

辣椒市场月度报告

(2021年6月)



我的农产品

编辑：于双双

电话：0533-7076606

邮箱：yushuangshuang@mysteel.com 传真：021-26093064

辣椒市场月度报告

研究方法及标准

报告中的数据皆为本机构自有的调研数据，我们通过与市场业内人士的电话交流、在线交流、实地调研等方式对报告中数据进行验证和修正，以力求真实的反馈市场情况，并给出相应的结论，为客户的决策提供必要的帮助和参考。

报告可信度及声明

我的农产品网力求以最详实的信息为客户提供指导与帮助，但对于据此报告做出的任何商业决策可能产生的风险，本机构不承担任何法律责任。

目录

本月核心观点	- 1 -
第一章 本月市场主要指标概述	- 1 -
第二章 本月市场行情回顾	- 1 -
第三章 本月辣椒供需面分析	- 3 -
第四章 本月辣椒利润情况	- 4 -
第五章 相关替代产品	- 5 -
第六章 辣椒市场下月心态调研	- 6 -
第七章 辣椒市场后市预测	- 6 -

本月核心观点

本月（6月）国内辣椒市场交易价格整体稳中偏弱运行。市场淡季，市场出货以批发市场为主，整体交易清淡，价格支撑力缺乏。目前存货商多数认价销售，成交让利情况根据出货。

第一章 本月市场主要指标概述

表 1 辣椒市场主要指标情况汇总

类型		上月	本月	涨跌幅	备注
三樱椒主产区 库存剩余量		80.08%	68.72%	-11.36%	市场淡季，终端需求低迷
进口		3.58	2.77	-22.52%	进口商利润受损，减少采购量
需求占比	加工厂	30%	26%	-4.00%	补货量减少
	批发市场	65%	70%	5.00%	整体走货减少，批发市场采购占据主流
	其它	5%	4%	1.00%	
利润（以金乡为例）		0.25	0.15	-40.00%	大蒜上市季，辣椒存储商让利腾库
出口		2.34	2.39	2.16%	出口形势较好

第二章 本月市场行情回顾

表 2 辣椒本月市场价格汇总表

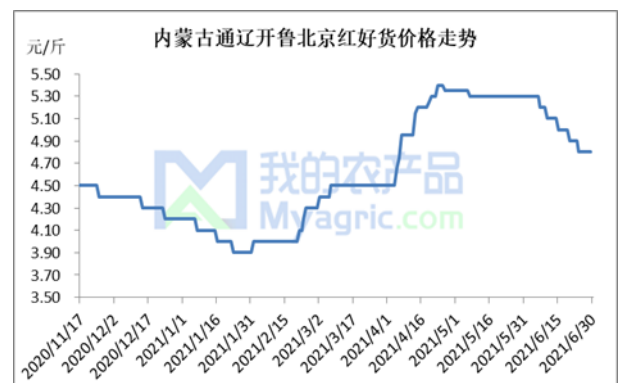
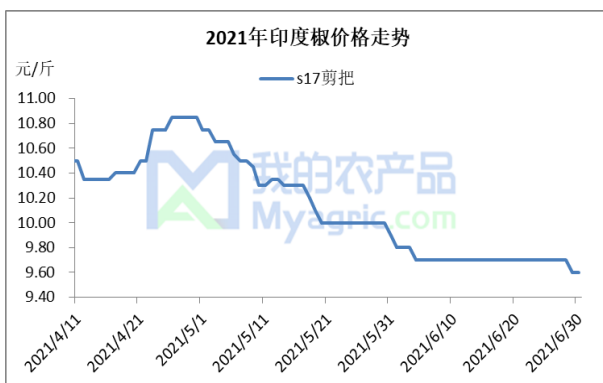
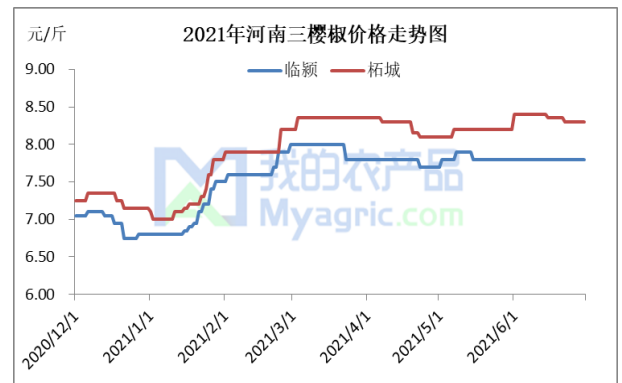
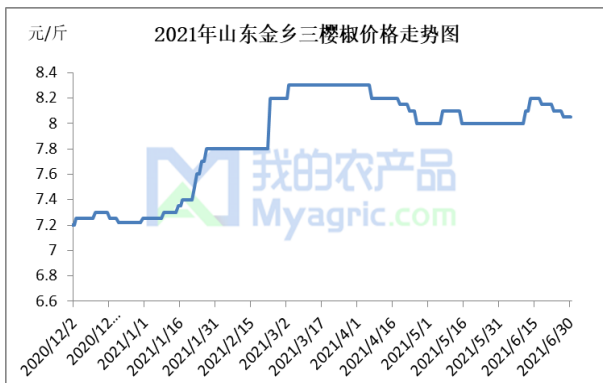
省份	地区	品种	规格	上月价格	本月价格	涨跌幅
山东	金乡	三樱椒	上通货	8.15	8.10	-0.61%
河南	临颖	三樱椒	上通货	8.00	7.90	-1.25%
	柘城	三樱椒	上通货	8.35	8.30	-0.60%
内蒙古	开鲁	北京红	上通货	5.10	4.80	-5.88%
青岛港		s17	好货，去把	12.38	12.00	-3.07%

注：表中价格基本为本月末辣椒价格，并非月均价。实际成交中，个人对于品种规格定义略有不同，成交价格也有所差异。

山东：本月山东金乡产区辣椒价格窄幅震荡，成交情况整体稳定。地区大蒜大量上市，对于辣椒有明显影响。短期库存货商出货心态较为积极，多数愿意让利销售，客商多数集中金乡采购，成交气氛略有好转，但对国内辣椒整体行情有利空影响。

河南：本月河南产区辣椒走货气氛一般，拿货客户以终端批发市场为主。目前河南柘城及临颖产区库内辣椒质量有明显区别，临颖相对较差，但价格较低，对于行情低迷的市场客户有一定吸引力。

全国主要产区辣椒价格走势变化图



山东：本月（6月）山东迹象产区辣椒价格先涨后跌。价格高点产生在本月中旬，库内，三樱椒，上通货，价格参考 8.25 元/斤；低点产生在本月末，价格参考 8.05-8.15 元/斤。

河南：本月（6月）河南产区价格从图中现实涨跌互现。柘城地区库外货源基本结束，成交主流转向库内，成本差导致价格看似上涨，实际变化不大。目前柘城，库内，三樱椒，上通货价格参考 8.30 元/斤；临颖，库内，上通货，价格参考 7.80 元/斤。

印度椒：本月（6月）印度椒价格低位运行。截至月末，港口 S17，去把好货，报价 12.00 元/斤左右。

内蒙古：本月（6月）内蒙古北京红辣椒价格持续下行。截至月末，北京红，库内好货，成交价格参考 4.80 元/斤。

第三章 本月辣椒供需面分析

3.1 辣椒市场供应局面分析

表 3 本月国内主产区辣椒库存变动表

日期	金乡	库存变动	临颖	库存变动	柘城	库存变动
2021/6/9	49.80%	-3.97	21.83%	-1.91%	6.16%	-3.36%
2021/6/16	53.30%	-3.50%	23.48%	-1.65%	8.96%	-2.80%
2021/6/23	56.80%	-3.50%	25.39%	-1.91%	13.16%	-4.20%
2021/6/30	59.13%	-2.33%	27.17%	-1.78%	15.96%	-2.80%

备注：本库存统计中涉及三组数据，数据计算方式以及用途各不相同，请各位客户仔细区分。

本月国内辣椒整体 68.72%量约 31.28%，库存余量 68.72%。

本月山东冷库出货 59.13%，库存剩余占比 40.87%；河南临颖产区冷库出货 27.17%，库存剩余占比 72.83%；柘城产区冷库出货 15.96%，库存剩余占比 84.04%。

以上是我的农产品 30 个样本统计了解国内三樱椒主产区辣椒库存剩余统计情况，与实际结果略有差异，但差异不大。

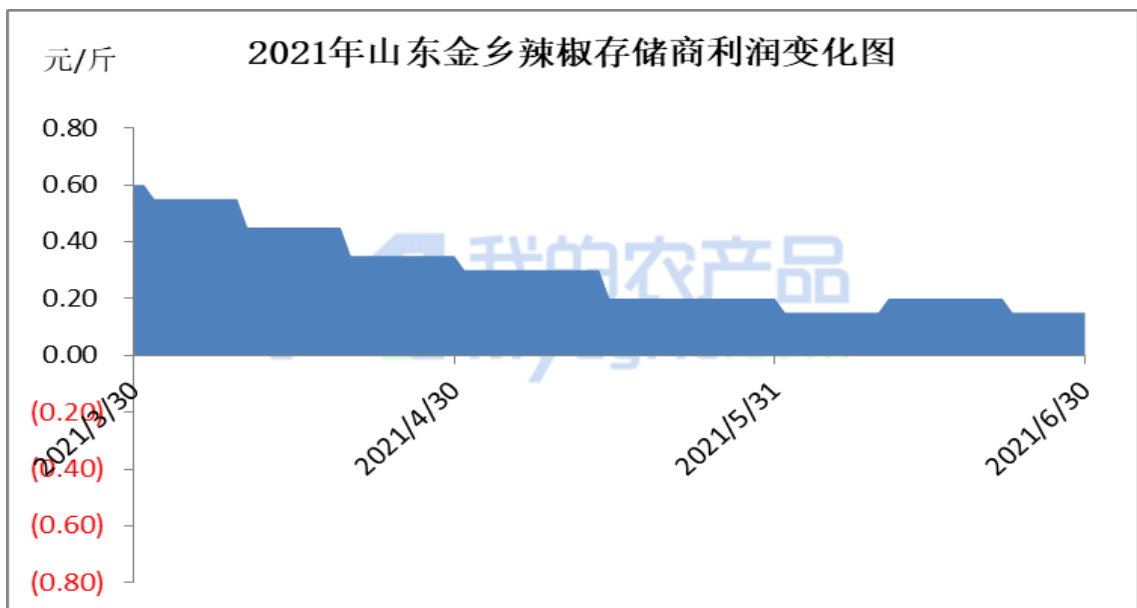
3.2 辣椒市场需求局面分析

国内需求：目前国内辣椒处于行业淡季，整体需求不佳。新冠肺炎疫情无疑对当前中国经济造成了较为消极的影响，无论是内贸还是出口业绩，均呈现下滑的迹象。从零售餐饮、住宿旅游、交通运输、文化娱乐等行业营收大幅下滑，疫情对中国各个行业都带来了不同的挑战与机遇，而这些变化可能会深刻影响到行业未来发展趋势和竞争格局。但从眼前来看，对辣椒加工行业，影响较为明显，而且短期来看并不能出现很好的恢复。

出口需求：根据海关数据显示，5月份干辣椒（辣椒干+辣椒粉）出口总量约 2.39 万吨，环比 4 月份增加 2.16%，同比增加 17.79%，1-5 月份出口总量约 11.25 万吨，同比增加 9.72%。5 月份未磨的辣椒干出口量占到总出口量的 22.07%，已磨的辣椒粉占比 77.93%。本年度 1-5 月份干辣椒出口表现尚可。

第四章 本月辣椒利润情况

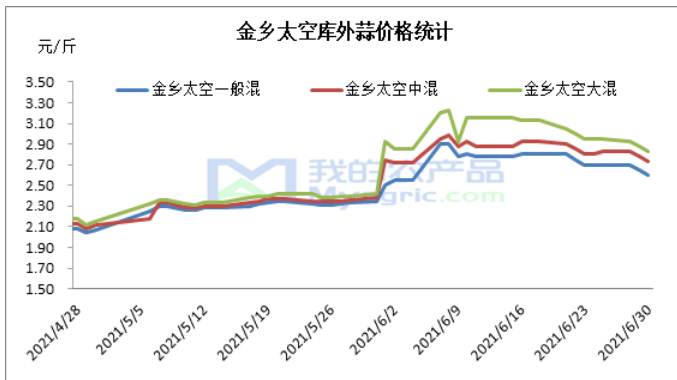
图 2 2021 年山东金乡辣椒存储商利润变化图



以上为国内主产区山东产区冷库辣椒存储利润变化图，可以看出，本月存储商利润较上月相比出现下滑，月均利润参考 0.10-0.20 元/斤。总体来说，前期存储商对于好货价格参考 8.50 元/斤，但目前销售价格较预期有所差距，而且国内需求持续低迷，短期辣椒价格上涨无望，客商出货意向增加，部分让利销售，存储利润处于低位水平。

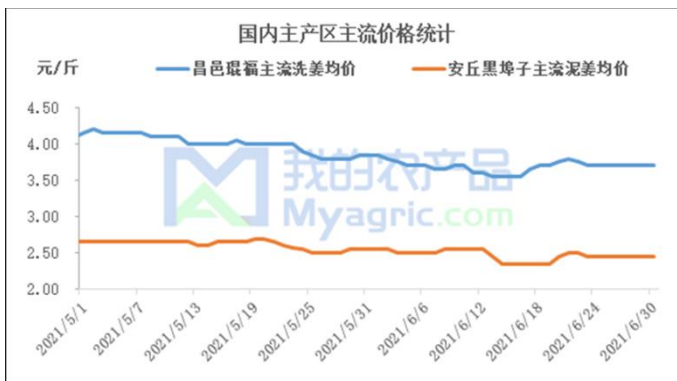
第五章 相关替代产品

大蒜



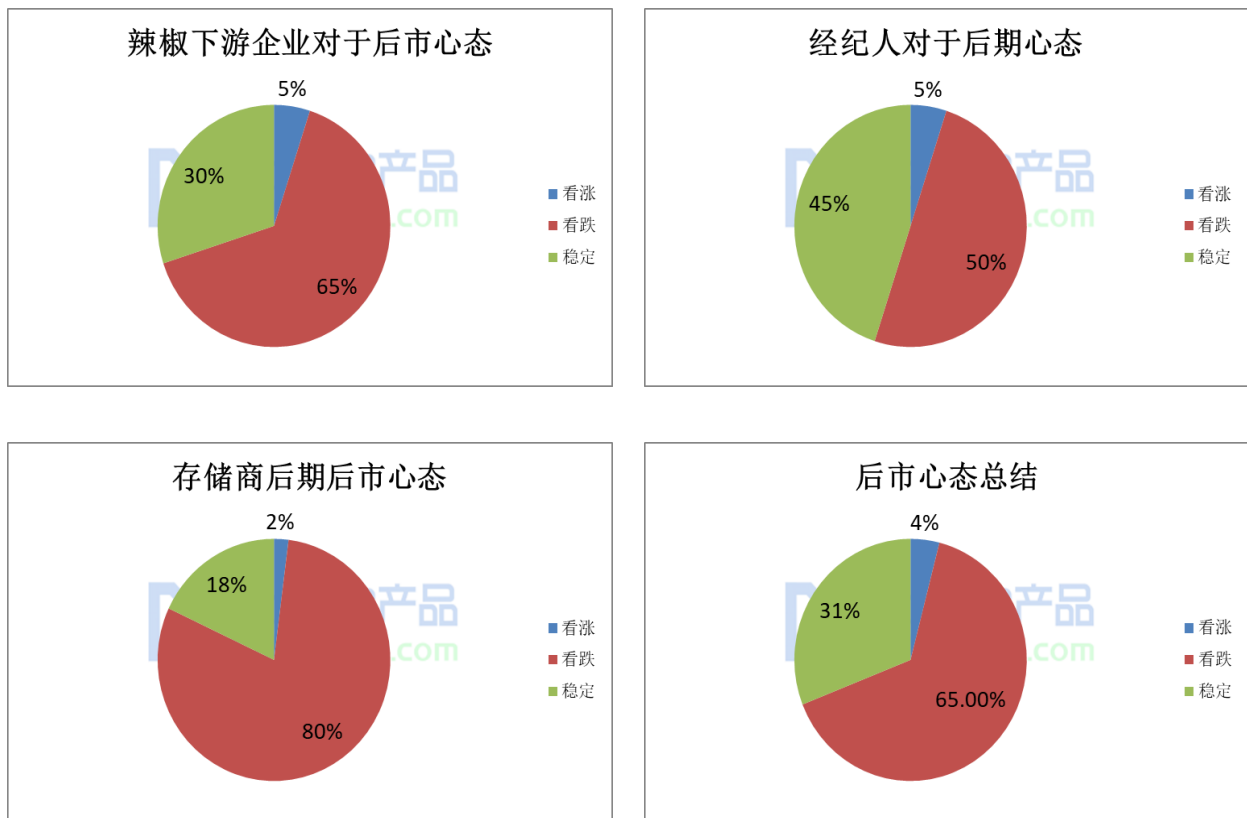
本月新蒜迎来销售旺季，价格先涨后跌，整体下跌幅度明显。目前价格点位较高，投资风险系数较高，入库率较低；冷库老蒜价格下跌走势运行，因库外蒜销售旺季到来，库蒜成交量减少，月末基本维持有价无市状态。

生姜



本月生姜产区整体行情延续疲软，走货不顺畅，价格继续下滑。目前市场价格不理想，部分姜农寄希望于7、8月份，但是终端市场走货并未有明显好转，后期价格不乏有继续下行可能。

第六章 辣椒市场下月心态调研



本月【我的农产品网】统计了 45 家样本企业对下周辣椒价格的看法，其中存储商 20 家，经纪人 15 个，下有企业 10 家。

从统计情况来看，有 4%的看涨心态，65%看跌心态，31%的看稳心态。

从中可以看出，下月多数客户看跌。均反应今年淡季出货尤其缓慢，同比不及去年同期，且库存量大，后期价格或有继续下跌可能。

第七章 辣椒市场后市预测

通过上文描述，我们可以看出目前国内辣椒库存整体处于高位水平，而终端需求跟进难度大。短期来看，国内辣椒价格整体低位运行，而且不排除价格下调可能，但目前来看，国内存储商利润较低，继续下调空间有限。

资讯编辑：于双双 0533-7076606

资讯监督：王 涛 18953357515

资讯投诉：陈 杰 021-26093100