

大蒜市场周度报告

(2021.11.18-2021.11.25)



Mysteel 农产品

编辑：朱珊珊

邮箱：zhushanshana@mysteel.com

电话：0533-7026113

传真：021-26093064

大蒜市场周度报告

(2021.11.18-2021.11.25)

研究方法及标准

报告中的数据皆为本机构自有的调研数据，我们通过与市场业内人士的电话交流、在线交流、实地调研等方式对报告中数据进行验证和修正，以力求真实的反馈市场情况，并给出相应的结论，为客户的决策提供必要的帮助和参考。

报告可信度及声明

Mysteel 力求以最详实的信息为客户提供指导与帮助，但对于据此报告做出的任何商业决策可能产生的风险，本机构不承担任何法律责任。

目 录

| | |
|----------------------|-------|
| 本周核心观点..... | - 1 - |
| 第一章 大蒜市场行情回顾..... | - 1 - |
| 1.1 大蒜主产区价格分析..... | - 1 - |
| 1.2 大蒜电子盘价格分析..... | - 3 - |
| 第二章 大蒜供需格局分析..... | - 3 - |
| 2.1 大蒜供应面分析..... | - 3 - |
| 2.2 大蒜需求面分析..... | - 4 - |
| 第三章 大蒜成本利润分析..... | - 5 - |
| 第四章 大蒜相关产品分析..... | - 6 - |
| 4.1 洋葱市场分析..... | - 6 - |
| 4.2 生姜市场分析..... | - 6 - |
| 第五章 下周市场心态调研..... | - 7 - |
| 第六章 大蒜后市影响因素分析..... | - 7 - |
| 第七章 大蒜市场周度预测..... | - 9 - |
| 附录：下周大蒜六大产区天气预报..... | - 9 - |

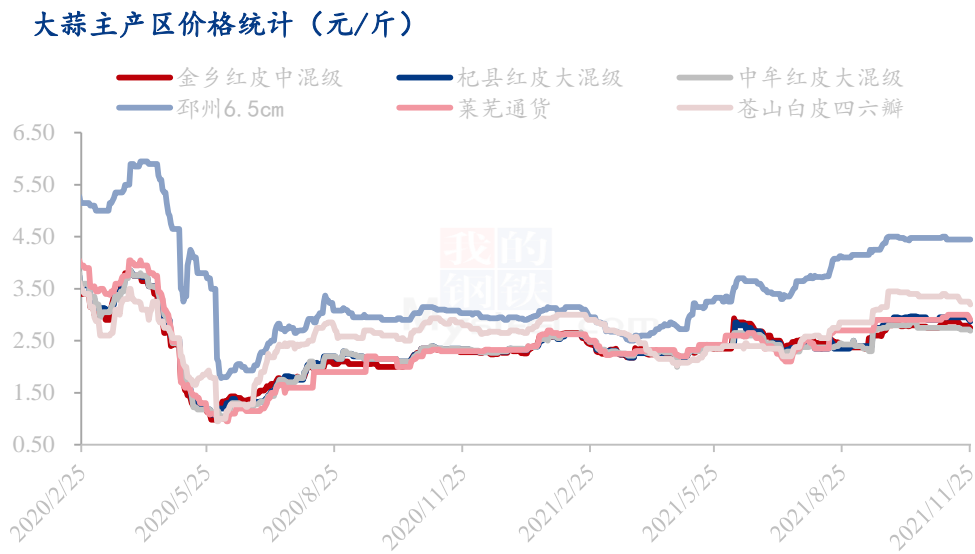
本周核心观点

本周大蒜全国六大产区价格整体平稳偏弱走势运行。受老蒜卖货压力影响，市场上量持续增加，价格在供大于求状态下价格偏弱运行。电子盘 DS2204 主力合约均价为 4834 元/吨。金乡杂交中混级，基差为 725 元/吨。销区市场大蒜价格涨跌互现，大蒜批发市场周度交易量为 0.46 万吨，环比下跌 0.01 万吨。Mysteel 农产品预计下周山东金乡大蒜周均价在 2.70 元/斤，较上周下跌 0.07 元/斤。

第一章 大蒜市场行情回顾

1.1 大蒜主产区价格分析

1.1.1 主产区库外蒜价格分析



数据来源：钢联数据

表 1 本周大蒜主产区库内蒜价格汇总（元/斤）

| 地区 | 品名 | 规格 | 上周均价 | 本周均价 | 周涨跌 |
|------|------|-----|------|------|--------|
| 山东金乡 | 杂交红蒜 | 蒜米料 | 2.33 | 2.27 | -2.75% |

| | | | | | |
|------|--------|----------|------|------|--------|
| | | 一般混级 | 2.67 | 2.60 | -2.62% |
| | | 中混级 | 2.85 | 2.78 | -2.55% |
| | | 大混级 | 2.97 | 2.89 | -2.74% |
| | | 蒜米料 | 2.32 | 2.29 | -1.17% |
| 河南杞县 | 早熟杂交红蒜 | 一般混级 | 2.50 | 2.48 | -0.74% |
| | | 中混级 | 2.80 | 2.78 | -0.66% |
| | | 大混级 | 2.95 | 2.93 | -0.63% |
| 江苏邳州 | 杂交红蒜 | 6.0cm | 4.12 | 4.12 | 0.00% |
| | | 6.5cm | 4.45 | 4.45 | 0.00% |
| | | 蒜米料 | 2.34 | 2.32 | -1.10% |
| 河南中牟 | 早熟杂交红蒜 | 一般混级 | 2.59 | 2.56 | -1.21% |
| | | 中混级 | 2.64 | 2.62 | -0.97% |
| | | 大混级 | 2.74 | 2.72 | -0.94% |
| 山东莱芜 | 红皮杂交蒜 | 莱芜通货 | 3.00 | 2.98 | -0.71% |
| | 红皮杂交蒜 | 净蒜 6.0cm | 3.55 | 3.54 | -0.40% |
| 山东苍山 | 苍山四六瓣 | 混级货 | 3.33 | 3.24 | -2.58% |

金乡产区： 本周库内杂交红蒜供给持续处于偏多状态，由于近期老蒜有零星爆仓，市场上老蒜的供应量相对较大，价格松动明显。新蒜商家受老蒜卖压影响，价格下浮 2-5 分钱。受国外圣诞节备货提振，出口情况有所好转，但旺季提振作用整体有限。金乡杂交中混级周均价在 2.78 元/斤，环比下跌 2.55 元/斤。

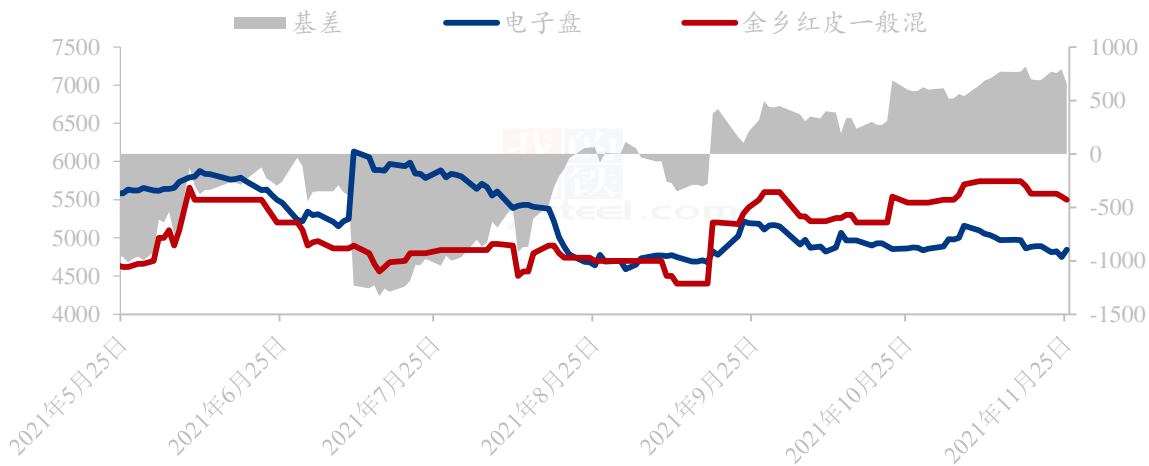
河南产区： 本周河南杞县库内蒜近期上量仍维持偏多状态，买家挑拣货源拿货，采购积极性一般，市场有偏弱迹象。河南杞县大混级周均价在 2.93 元/斤，环比下跌 0.63%。

邳州产区： 本周邳州库内蒜价格微涨，邳州蒜价格在各大产品微弱情况下价格仍受下游刚需采购影响平稳运行。江苏邳州 6.5cm 净蒜周均价在 4.45 元/斤，环比上周平稳。

库内蒜行情综述： 本周大蒜全国六大产区价格整体平稳偏弱走势运行。受老蒜卖货压力影响，市场上量持续增加，价格在供大于求状态下价格偏弱运行。

1.2 大蒜电子盘价格分析

大蒜电子盘与现货基差统计 (元/吨)



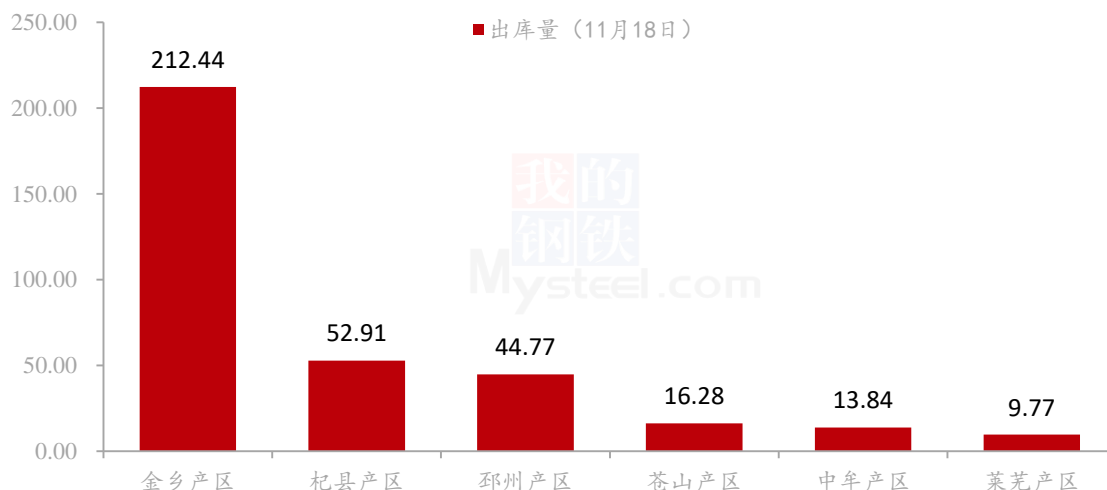
数据来源：钢联数据

电子盘 DS2204 主力合约最低价为 4748 元/吨，最高价为 4891 元/吨，周均价为 4834 元/吨，环比下跌 98 元/吨，跌幅为 1.99%。金乡杂交中混级最低价为 5500 元/吨，最高价为 5580 元/吨，周均价在 5566 元/吨，环比下跌 130 元/吨，跌幅为 2.28%，基差为 725 元/吨。

第二章 大蒜供需格局分析

2.1 大蒜供应面分析

中国大蒜六大产区库存剩余统计 (万吨)



数据来源：钢联数据

2021年中国大蒜总入库量为430万吨，其中山东金乡产区大蒜库存为261万吨，河南杞县产区大蒜库存为65万吨，江苏邳州产区大蒜库存为55万吨，山东苍山产区大蒜库存为20万吨，河南中牟大蒜产区库存为17万吨，山东莱芜产区大蒜库存为12万吨。

11月18日Mysteel农产品统计数据显示，山东金乡产区剩余库存为212.44万吨，河南杞县剩余库存量为52.91万吨，江苏邳州产区剩余库存量为44.77万吨，苍山产区为16.28万吨，中牟产区为13.84万吨，莱芜产区为9.77万吨。目前来看，库存剩余量仍较大。在下游需求整体平平的情况下供大于求格局仍存。

2.2 大蒜需求面分析

2.2.1 中国大蒜销区批发价格分析

中国大蒜主销区批发价格统计（元/斤）



数据来源：钢联数据

表 2 山东大蒜销区周均价汇总表（元/斤）

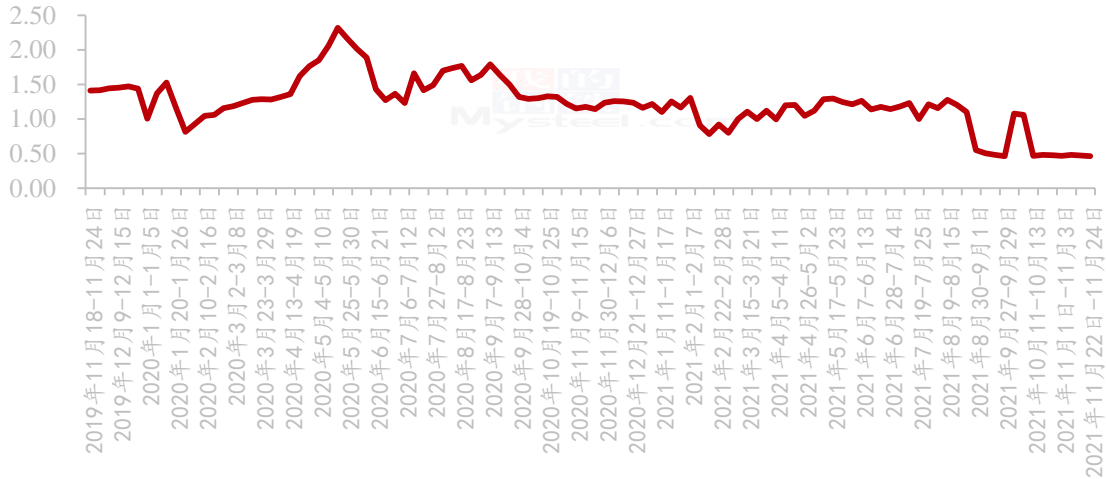
| 本周山东大蒜销区周均价汇总表 | | | | |
|--------------------|--------|------|------|-------|
| 鲁中蔬菜批发市场大蒜批发价格 | 杂交红皮大蒜 | 3.86 | 4.00 | 0.14 |
| 莱西市东庄头蔬菜批发市场大蒜批发价格 | 杂交红皮大蒜 | 3.14 | 3.00 | -0.14 |
| 北京新发地批发市场大蒜批发价格 | 杂交红皮大蒜 | 3.85 | 3.85 | 0.00 |

本周销区市场大蒜价格涨跌互现。鲁中蔬菜批发市场周均价为4元/斤，环比上

涨 0.14 元/斤。青岛莱西市东庄头批发市场大蒜周均价为 3 元/斤，环比下跌 0.14 元/斤。北京新发地批发市场大蒜周均价为 3.85 元/斤，环比持平。

2.2.2 中国大蒜批发市场周度交易情况分析

大蒜批发市场周交易量统计 (万吨)

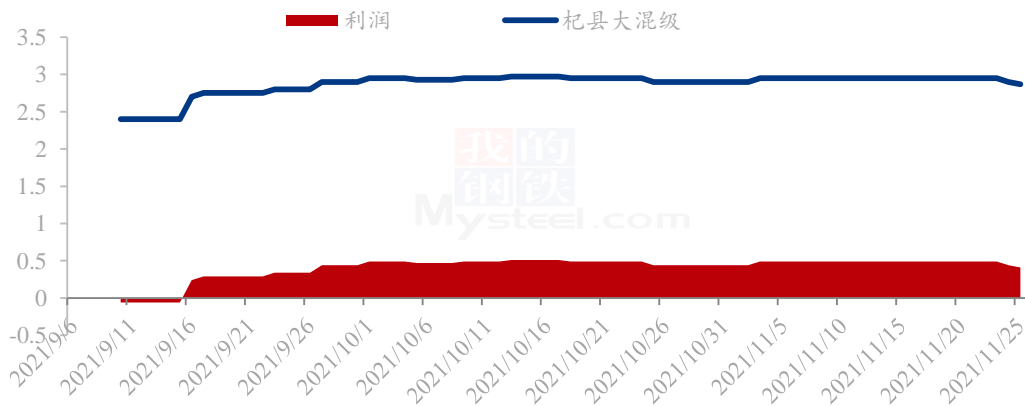


数据来源：钢联数据

Mysteel 农产品对大蒜全国 40 家批发市场调研数据显示：本周大蒜批发市场周度交易量为 0.46 万吨，环比下跌 0.01 万吨。2021 年至今，全国批发市场样本调研周度交易量维持在 12000-15000 吨之间运行。

第三章 大蒜成本利润分析

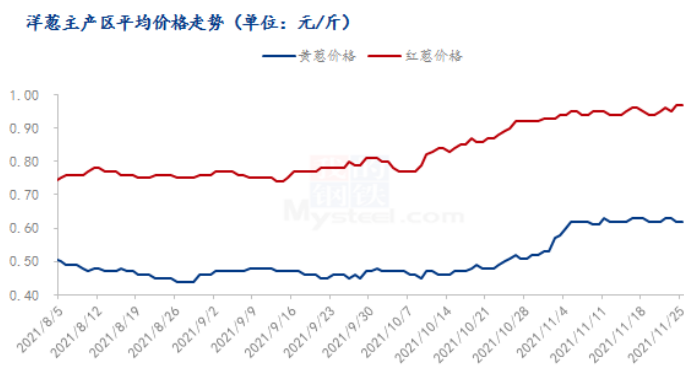
河南杞县大蒜利润统计 (元/斤)



本周河南杞县大蒜储存商利润在 0.47 元/斤，较上周下跌 0.02 元/斤。储存商 8 月份入库均价在 2.37 元/斤左右，加上冷库费及代办费目前河南杞县大混级利润空间只有 0.47 元/斤，收益较小。如果低于平均价格收购的储存商目前甚至低于 0.47 元/斤。

第四章 大蒜相关产品分析

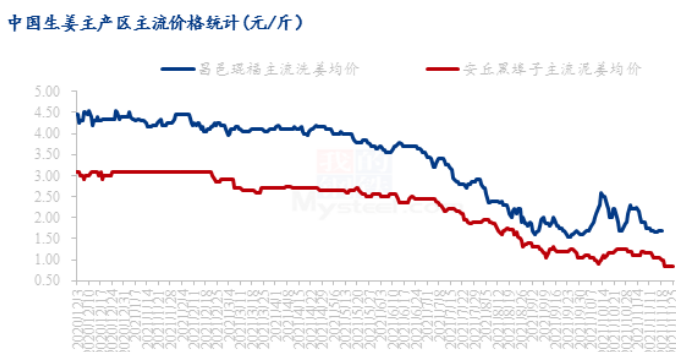
4.1 洋葱市场分析



数据来源：钢联数据

本周红黄葱均价较上周无明显波动。甘肃产区走货放缓，卖家整体出货意愿较强，议价灵活，价格稳中偏弱。山东冷库葱本周走货显慢，价格波动不大，储存商多翻包销售，质量较好的原包货源价格亦较为可观。

4.2 生姜市场分析

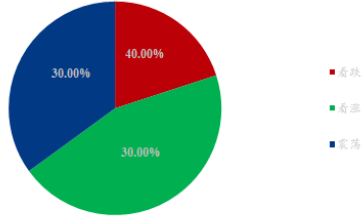


数据来源：钢联数据

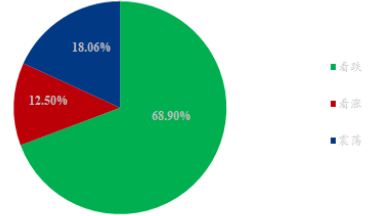
本周大姜产区生姜价格整体呈弱稳态势，主产区水洗生姜交易平稳，泥姜交易一般。昌邑琨福市场本周主流洗姜均价 1.69 元/斤，较上周下跌了 8.65%，安丘黑埠子市场泥姜本周交易均价在 0.87 元/斤，较上周下跌了 17.92%。

第五章 下周市场心态调研

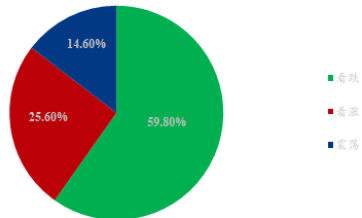
蒜农对大蒜后市心态统计



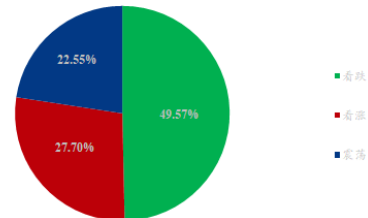
冷库商对大蒜后市心态统计



储存商对大蒜后市心态统计



综合心态统计

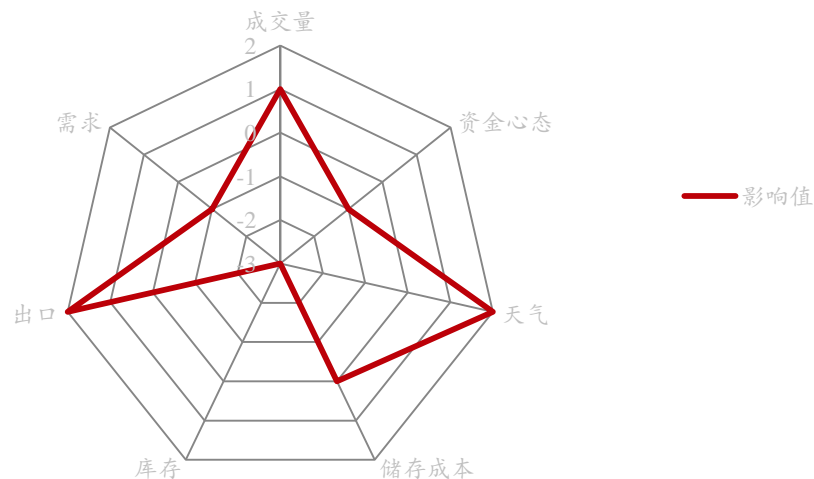


数据来源：钢联数据

本周 Mysteel 农产品统计了 50 家样本对下周大蒜市场价格的想法，其中蒜农 10 家，冷库商 20 家，经纪人 20 人。本周蒜界各方心态普遍看跌后市，在目前利空大于利好情况下价格有进一步回落空间。

第六章 大蒜后市影响因素分析

大蒜价格影响因素分析



数据来源：钢联数据

影响因素分析

成交量：本周大蒜批发市场成交量较上周小幅下滑，内销情况不佳令成交量下降；

资金心态：受寒潮等天气影响，炒作商把重点希望在极端天气造成的减产令价格上涨。但目前天气非常适合大蒜生长，暂无炒作点；

天气：小雪过后冬季正式开始，目前气温非常适合大蒜生长，对大蒜价格无影响；

储存成本：储存成本在6-9月份影响较大，目前大蒜已入库，对价格暂无影响；

库存：剩余库存量一般月度统计，目前来看全国六大产区库存量仍偏大；

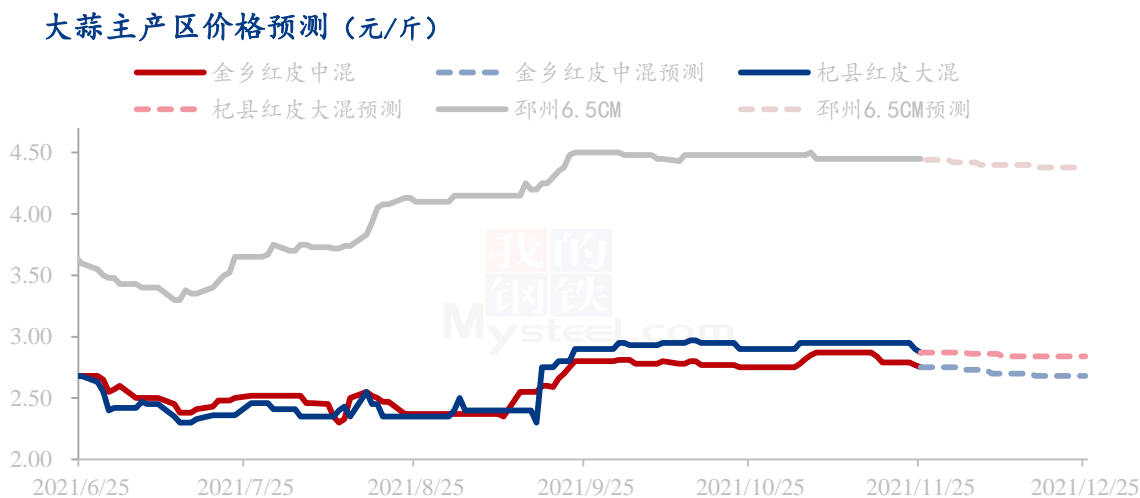
出口：11月份出口有所好转，包装公司订单较前期有所增加，利好价格；

运输：运输方面暂无影响。

需求：内销目前整体呈现刚需采购，商家拿货积极性不高，出口受国外圣诞节提振需求较好，走货较快。

| 影响因素及影响力值说明 | | | |
|---|------|----|------|
| 5 | 重大利好 | -5 | 重大利空 |
| 4 | 明显利好 | -4 | 明显利空 |
| 3 | 一般利好 | -3 | 一般利空 |
| 2 | 小幅利好 | -2 | 小幅利空 |
| 1 | 弱势利好 | -1 | 弱势利空 |
| 注：以对价格的影响力确定利好利空因素，该因素的影响力指标是通过与市场人士充分沟通后结合市场客观情况进行的综合数值判定。 | | | |

第七章 大蒜市场周度预测



数据来源：钢联数据

下周大蒜价格或将延续偏弱走势运行。金乡目前剩余 20 万吨老蒜质量问题普遍，加之目前几无利好因素支撑下价格下滑趋势已现。Mysteel 农产品预计下周山东金乡大蒜周均价在 2.70 元/斤，较上周下跌 0.07 元/斤。建议老蒜储存商积极出货，新蒜储存商在有盈利空间情况下适量出货，农户提早对今年的拉尼娜极寒天气做好防范工作。

附录：下周大蒜六大产区天气预报

下周山东省、河南省、江苏省最低气温维持在零下 5℃，并且伴有降雨天气，大蒜目前处于幼苗期，目前天气对大蒜生长无不利影响。

免责声明:

Mysteel 力求使用准确的数据信息, 客观公正地表达内容及观点, 但这并不构成对客户直接决策建议, 客户不应以此取代自己的独立判断, 客户应该十分清楚, 其据此做出的任何决策与 Mysteel 及其员工无关。报告中的信息均来源于公开资料及本公司合法获得的相关资料, Mysteel 不确定客户收到本报告时相关信息是否已发生变更, 报告中的内容和意见仅供参考, 在任何情况下, Mysteel 对客户及其员工对使用本报告及内容所引发的任何直接或间接损失概不负责, 任何形式的分享收益或者分担损失的书面或口头承诺均为无效, Mysteel 及员工亦不为客户因使用本报告或报告所载内容引起的任何损失承担任何责任。

资讯编辑: 朱珊珊 0533-7026113

资讯监督: 王涛 0533-7026866

资讯投诉: 陈杰 021-26093100