

我的有色-铝团队

日期/地区	上海	无锡	佛山	长江	南储	粤对沪升贴水
2018/1/29	14500	14490	14540	14510	14560	+40
2018/1/30	14370	14370	14340	14390	14370	-30
2018/1/31	14230	14220	14210	14250	14210	-20
2018/2/1	14180	14170	14220	14170	14210	+40
2018/2/2	14210	14200	14230	14220	14230	+20

Mymetal 评述&一周要闻

宏观: 1月官方制造业 PMI51.3 非制造业 PMI55.3

市场情况: 本周(1.29-2.2)本周铝价延续跌势,市场整体成交表现平平。本周沪铝震荡走跌,截止周五主力1803月合约,以14390元/吨收盘,较上周收盘继续下跌235元/吨。现货交投方面,本周现货铝价延续跌势,现货价格紧跟期铝走势。市场流通货源充足,持货商维持积极出货态度,中间商询价积极,在市场上寻觅低价货源。本周市场主体成交以贸易商之间交投为主,下游企业节前备货力度不强,并无大批量采购意愿。

行业要闻: 迪拜电缆阿布扎比铝厂落成 年产能达到5万吨

总结与预测: 本周氧化铝价格基本维稳,部分地区出现高价成交,但是整体成交平淡。主要原因是目前电解铝价格依旧保持弱势震荡,并且临近春节,部分地区下游企业出现关停,导致下游接货意愿不强。目前北方地区氧化铝厂库存偏低,并且氧化铝厂开始准备执行今年的长单,流通市场的现货偏紧。短期来看,我们预计氧化铝的价格维稳为主,预计运行区间在2700-3000元/吨左右。电解铝方面,本周铝价继续延续跌势,市场整体表现相对平淡。春节前需求走弱,现货库存居高不下,对铝价形成莫大压力。目前沪铝已跌至去年12月中旬低位,跌至成本线附近,在此位置铝价或获得支撑。但在需求面不佳的情况下,铝价难有良好表现。短期来看,节前市场整体需求清淡,铝价维持弱势行情,运行区间13900-14500元/吨。

目 录

一、上游市场及辅料市场分析.....	3
1、进口铝土矿市场评述.....	3
2、国内铝土矿市场评述.....	3
3、国内预焙阳极市场评述.....	4
4、国内氟化铝市场评述.....	5
二、现货市场分析.....	6
1、氧化铝市场分析.....	8
2、电解铝市场分析.....	8
3、铝合金市场分析.....	13
4、铝棒市场分析.....	16
三、热点新闻.....	19
1、本周宏观要闻.....	19
2、本周行业新闻.....	19

一、上游市场及辅料市场分析

1、进口铝土矿市场评述

进口铝土矿情况：青岛港，Al: 46%，Si: 8%报 319.5，来自马来西亚柔佛州；日照港 Al: 48%，Si: 5%报 403；龙口港 Al: 50%，Si: 3%报 417，来自几内亚；澳大利亚 Al: 52-55%，Si: 2-6%报 46；印度 Al: 46-48%，Si: 6-7%，报 37.5；马来西亚 AL: 40%，SI: 3%，报 40.5（美元/吨），来自关丹。

表 1、本周新加坡船舶燃油费行情

日期	IFO380 (重油)		IFO180 (重油)		MDO (轻油)	
	当日价格	涨跌	当日价格	涨跌	当日价格	涨跌
	(\$/MT)	(\$/MT)	(\$/MT)	(\$/MT)	(\$/MT)	(\$/MT)
2018年2月1日	394	4	424	5	606	1
2018年1月31日	390	-2	419	-2	605	-4
2018年1月30日	392	-5	421	-6	609	-13
2018年1月29日	397	-1	427	1	622	2

数据来源：我的钢铁网

表 2、本周部分铝土矿船只到港情况

船名	进口量	品名	时间	港口	来源国	接收人	货代
POPI S	42711	BAUXITE	1-29 1600	黄骅港	印尼	SHAN LV	PENAVICO
OCEAN OCEANUS	75438	BAUXITE	2-5 1700	防城港	加纳	BOSAI	SINOTRANS
哥白尼	61404	BAUXITE	2-2 1400	龙口港	巴西	魏桥	外代
船名	进口量	品名	时间	港口	来源国	接收人	货代

2、国内铝土矿市场评述

阳泉市场 A/S: 4.5 报价 350; A/S: 5.5 报价 390 (不含税价格); AL: 60%, Si: 8%, 报价 450 (不含税价格); 百色市场 Al: 60-65%, Si: 9-11% 报价 230 (不含税价格); 贵阳 Al: 60-65%, Si: 9-11% 报价 240 (不含税价格); 三门峡 Al: 55-60%, Si: 12-13% 报价 370 (不含税价格)。

表 3、全国主流地区国产矿价格表

地区	品位	价格 (单位: 元/吨)									
		5月	6月	7月	8月	9月	10月	11月	12月	1月	2月
山西	A/S: 4.5	210-230	260-280	300-320	300-320	300-320	340-360	360-400	350-390	330-370	330-370
	A/S: 5.0	230-260	280-310	320-340	320-340	320-340	360-380	380-420	370-410	350-390	350-390
	A/S: 5.5	270-300	320-350	350-380	350-380	350-380	380-400	410-440	400-430	380-410	380-410
	A/S: 6.0	330-360	380-410	410-440	410-440	410-440	440-450	480-490	470-480	450-460	450-460
河南	A/S: 4.5	230-240	280-290	320-330	320-330	330-350	460-480	460-480	400-420	350-370	350-370
	A/S: 5.0	240-260	290-310	330-350	330-350	350-370	500-520	500-520	420-430	370-380	370-380
广西	A/S: 7.0	210-220	210-220	210-220	210-220	210-220	210-220	230-240	220-230	220-230	220-230
贵州	A/S: 6.0	210-220	210-220	210-220	220-230	220-230	220-230	250-260	230-240	230-240	230-240

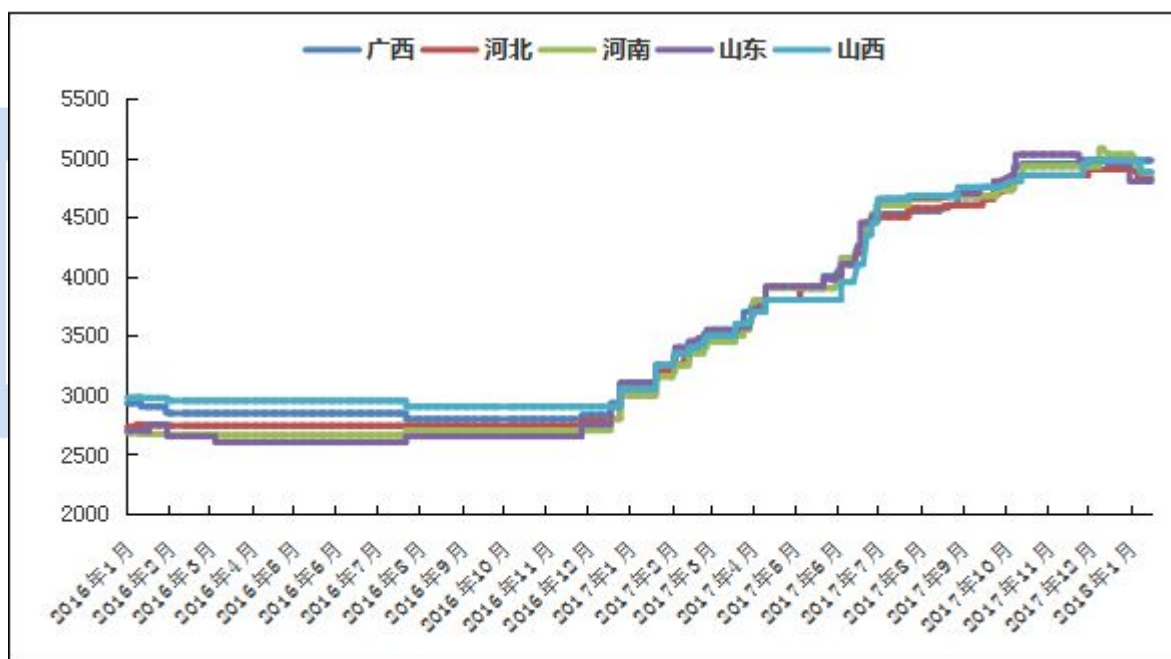
数据来源: 我的有色网

本周国产矿价格维持稳定。临近春节, 市场运输和矿石的开采都受到影响, 但是目前由于采暖季氧化铝限产, 市场矿石的供应情况有所好转, 并且各地区氧化铝厂的矿石库存充足, 能维持正常的生产消耗所需。短期来看, 我们认为国产矿的价格维稳概率较大。

3. 国内预焙阳极市场评述

本周国内主流地区预焙阳极价格有所下调,国内主流地区阳极价格4500-4700元/吨,送往魏桥阳极长单出厂价格4100元/吨左右。其他地区目前价格持稳,预计会跟着下调阳极价格。青海地区预焙阳极到厂4600-4700元/吨,下调100元/吨。

图1、2016年-2018年2月主流地区预焙阳极月度价格统计



数据来源: 我的有色网

原材料方面,石油焦价格本周价格有小幅下滑,目前石油焦价格在1750-1850元/吨左右。煤沥青市场本周上行,目前国内煤沥青价格3950-4400元/吨。煅后焦价格持稳为主,受采暖季预焙阳极企业减产、停产的影响,市场对煅后焦的采购逐渐缩减,价格在2600-2900元/吨。

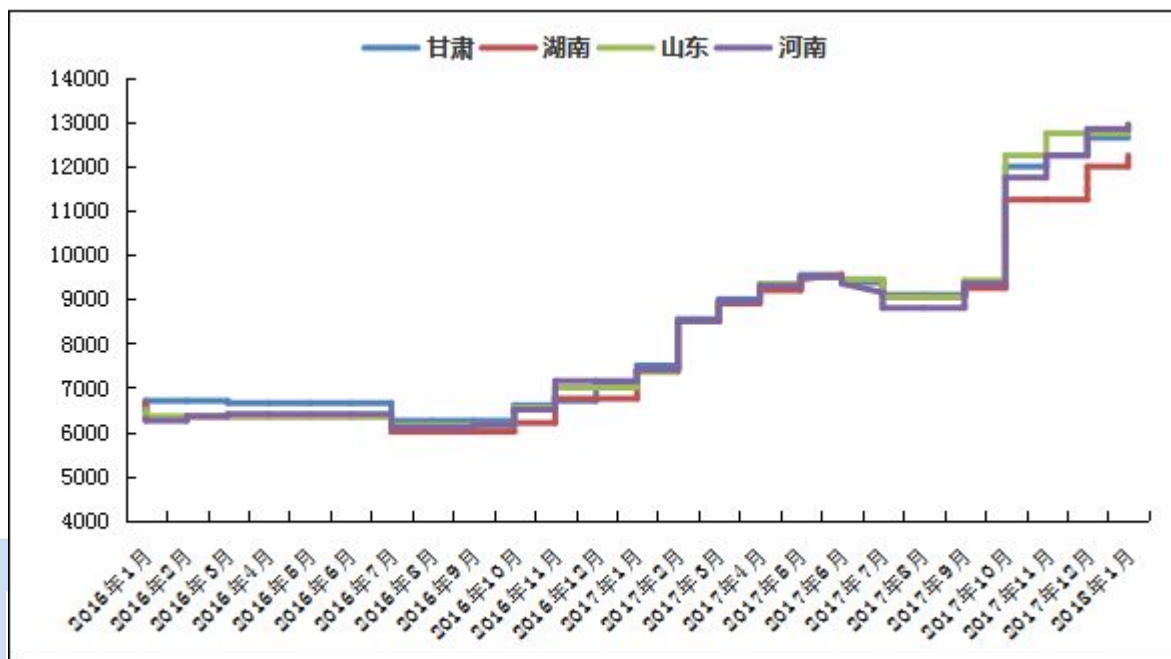
本周石油焦价格小幅走跌，目前国内石油焦价格在 1750-1850 元/吨。本周煅后焦价格持稳，价格在 2600-2900 元/吨左右。煤沥青价格本周小幅上涨，目前国内沥青价格 3950-4400 元/吨。

后市预测：本周山东地区阳极价格继续下调，下调幅度在 200 元/吨左右。预计后期西北，河南等地区预焙阳极价格都会受其影响，价格会有所下调。

4. 国内氟化铝市场评述

本周国内氟化铝各地区报价持稳为主，市场综合价在 12500-13100 元/吨，送至新疆、内蒙高达 13500 元/吨。原材料方面目前氢氧化铝市场报价 2700-2900 元/吨，萤石价格在 2900-3100 元/吨左右。由于近期原材料价格有所上涨，氟化铝的成本升高，再加上氟化铝开工率低下，货源紧张，氟化铝价格也随之走高。现阶段山东、河南地区氟化铝供应紧张。河南郑州地区氟化铝企业都已停产或搬迁，其它地区的氟化铝企业开工率也不到全开状态。由于春节前各个铝厂可能会备货，采购可能会增加，年前氟化铝价格仍然会保持在较高水平。

图 2、2016 年-2018 年 2 月主流地区氟化铝月度价格统计



数据来源：我的有色网

企业生产开工情况：甘肃白银中天化工、张掖市三益化工正常开工。河南多氟多保持 1 条线正常生产。河南未来铝业受环保影响开工率只有 30%，目前开工率有所回升。河南中色韶星开工率 50%。郑州宏巨化工厂正在筹备搬迁，短时间内不再生产氟化铝。山东昭和新材料本周正常开工。山东淄博南韩化工恢复生产。山东博涛集团受环保影响限产 50%，按企业开工率只接受预定订单。河北平泉长城化工本周正常开工，开工率 30%。四川励志环保也正常开工，环保这块影响不是很大。安徽锦洋氟化学有限公司近期开工正常。宜章弘源化工维持正常生产。

后期预测：目前山东、河南、甘肃等地区氟化铝供应依旧紧张，受天气影响运往西北地区的运输难度增大，运费也有所上涨，再加上原材料方面也有所上涨，增加了氟化铝的生产成本，对氟化铝价格形成支撑。年前铝厂可能会积极备货，

采购量增加，氟化铝厂也有降低库存的意愿，积极出货。环保对于萤石开工影响并未有所改善，厂内基本无库存。硫酸受环保影响供应紧张，价格较之前上涨很多。现阶段氟化铝企业开工率都属于低位，市场供应能力减弱，氟企基本都无库存，后市氟化铝现货紧俏为主。预计短时间内氟化铝市场价格会以持稳为主。

二、现货市场分析

1、氧化铝市场分析

表 4、本周主流地区氧化铝价格

日期	地区	规格	最低价	最高价	涨跌	备注
1月29日-2月2日	山西	A0-1	2900	2940	-	-
	山东	A0-1	2830	2870	-	-
	河南	A0-1	2890	2930	+10	-
	广西	A0-1	2800	2840	+40	-
	贵州	A0-1	2900	2940	-	-
	连云港	A0-1	3500	3540	-	港口自提
	西澳 FOB	A0-1	387	391	-1	美元/吨

数据来源：我的有色网

本周氧化铝价格维稳为主，部分地区出现小幅上涨，但整体市场上的现货成交依旧偏少。北方市场报价 2850-2950 元/吨，南方市场报价达到 2800-2900 元/吨。从区域上看，山西氧化铝成交价格为 2900-2940 元/吨。山东氧化铝成交价格为 2830-2870 元/吨。河南氧化铝成交价格为 2890-2930 元/吨。贵州氧化铝成交价格为 2900-2940 元/吨。广西氧化铝成交价格为 2800-2840 元/吨。进口氧化铝方面，氧化铝 FOB 澳洲报价为 387-391 美元/吨。连云港氧化铝现货价维稳，

成交价格报价 3500-3540 元/吨。

港口库存：本周港口库存小幅下跌。临近年底，进口量减少，目前港口库存维持低位。

表 5、中国主要港口氧化铝库存统计

	连云港	鲅鱼圈	青岛港	总计
1月26日	21	6	22	49
2月2日	20	5.2	22.3	47.5
变化量	-1	-0.8	+0.3	-1.5

数据来源：我的有色网

产能产量方面：2018年1月中铝河南分公司因设备问题检修，影响氧化铝产量2万吨，最快1月底检修完成。

长单方面：截至1月31日，2018年1月上旬所三月期铝结算价加权平均值为13355元/吨，以18.5%作价1月份氧化铝长单价为2470.7元/吨，较12月份长单比例价下跌57.5元/吨。

2、电解铝市场分析

表 6、 本周（1月29日~2月2日）国内主流市场 A00 铝锭周均价

日期	上海	无锡	佛山	天津	沈阳	重庆	杭州	临沂	巩义	平均价
1月29日	14500	14490	14540	14510	14520	14480	14530	14540	14410	14502
1月30日	14370	14370	14340	14390	14380	14350	14410	14420	14280	14368
1月31日	14230	14220	14210	14240	14230	14190	14270	14290	14140	14224
2月1日	14180	14170	14220	14170	14180	14160	14200	14220	14060	14173
2月2日	14210	14200	14230	14210	14200	14190	14230	14280	14110	14207
周均价	14298	14290	14308	14304	14302	14274	14328	14350	14200	
涨跌幅	-1.00%	-1.00%	-1.61%	-1.00%	-0.96%	-1.18%	-1.05%	-0.82%	-1.14%	

数据来源：我的有色网

市场情况：本周（1.29-2.2）本周铝价延续跌势，市场整体成交表现平平。本周沪铝震荡走跌，截止周五主力 1803 月合约，以 14390 元/吨收盘，较上周收盘继续下跌 235 元/吨。现货交投方面，本周现货铝价延续跌势，现货价格紧跟期铝走势。市场流通货源充足，持货商维持积极出货态度，中间商询价积极，在市场上寻觅低价货源。本周市场主体成交以贸易商之间交投为主，下游企业节前备货力度不强，并无大批量采购意愿。

产量、产能调研：据我的有色网调研，中铝贵州分公司电解四系列全系列停电，中铝贵州分公司电解铝彻底退出生产，共涉及产能 17.5 万吨。

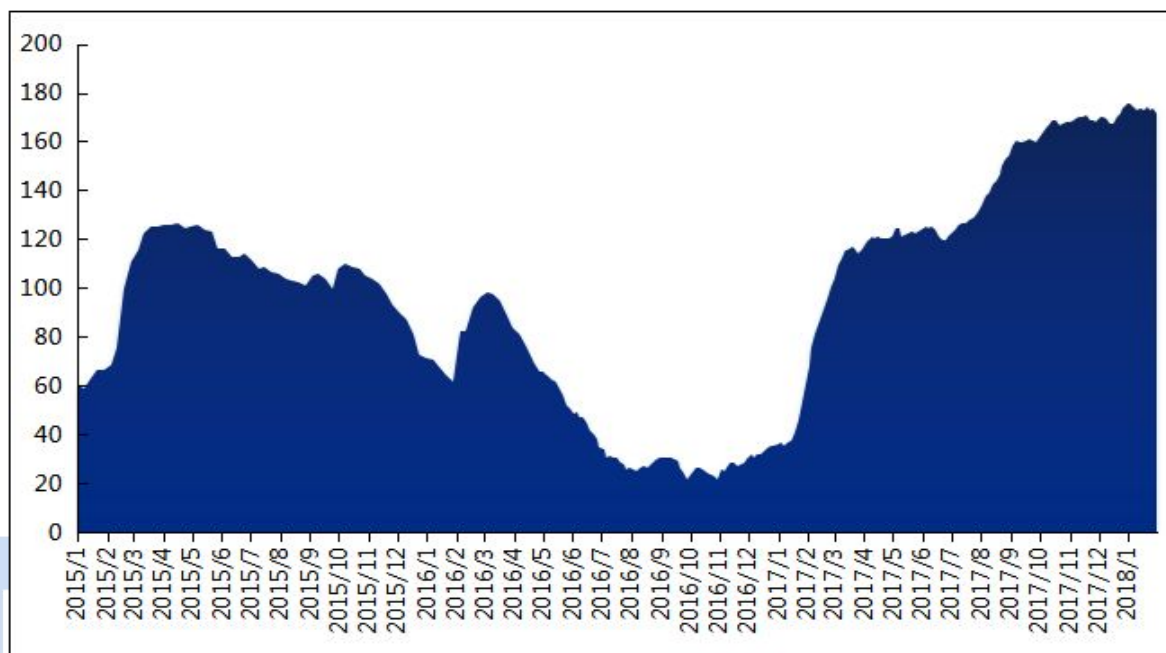
现货库存：据我的有色网统计，截止本周四国内现货铝锭库存总量 171.6 万吨，较上周减少 1.1 万吨，本周现货铝锭库存总量维小幅减少，其中无地区减少明显，主要由于无锡当地部分仓储暂停业务，导致到货量减少影响。具体数据如下：

表 7、 全国主要市场电解铝库存统计（18.1.25-18.2.1）

地区	1月25日	2月1日	增减
上海	33.6	33.9	+0.3
无锡	64.9	61.9	-3
杭州	6.9	7.2	+0.3
湖州	3.3	3.3	0
佛山	26.9	26.9	0
海安	3.4	3.7	+0.3
天津	5.6	5.8	+0.2
沈阳	0.5	0.7	+0.2
巩义	10.7	11.3	+0.6
郑州	3.2	3.1	-0.1
洛阳	2.2	2.1	-0.1
重庆	2.7	2.7	0
临沂	2.3	2.2	-0.1
常州	6.5	6.8	+0.3
合计（万吨）	172.7	171.6	-1.1

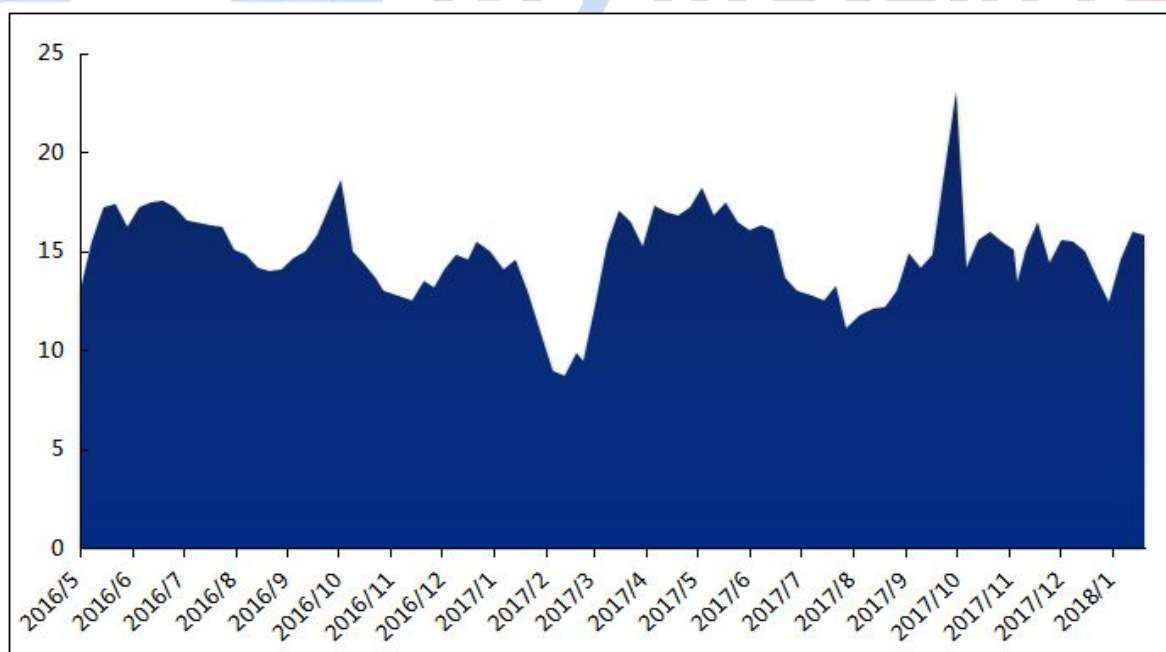
数据来源：我的有色网

图 3、 国内主流市场电解铝库存总量图(万吨)



数据来源：我的有色网

图 4、 中国主要地区电解铝出库量走势图(万吨)



数据来源：我的有色网

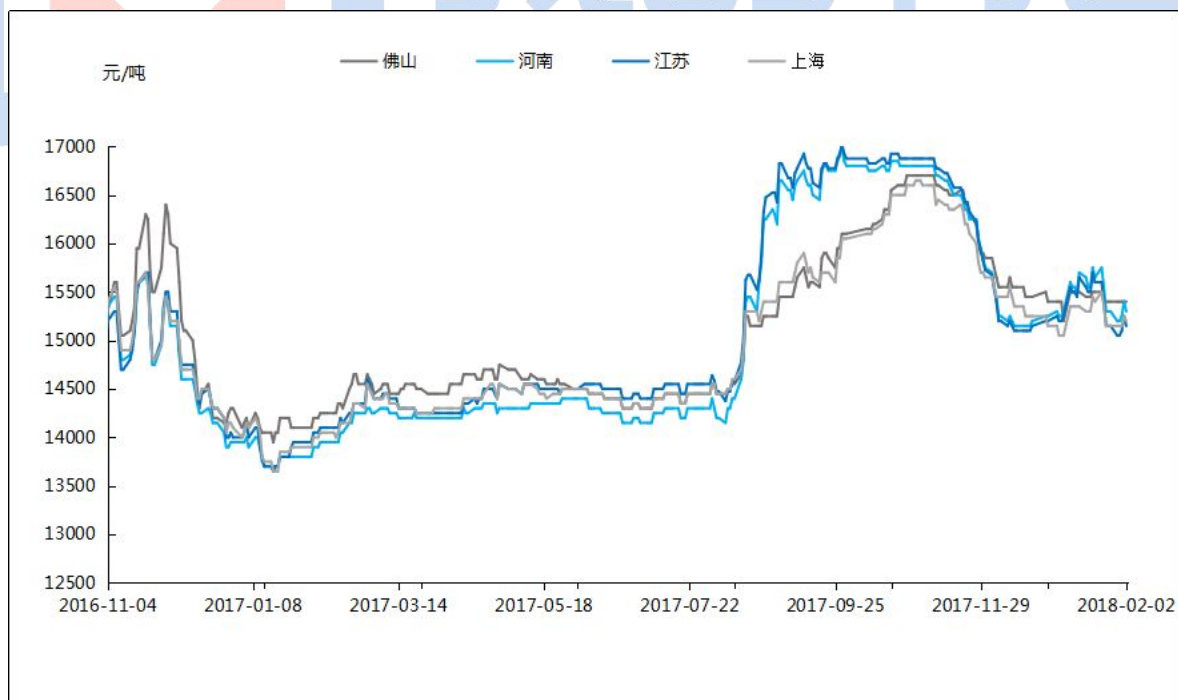
据我的有色网统计：中国主要地区电解铝出库量（2018/1/21-2018/1/28）约15.8万吨。周环比减少0.2万吨。其中上海、无锡、天津地区出库量略有下滑；杭州、沈阳、重庆地区维持稳定；佛山以及巩义地区出库量小幅增加。

3、铝合金市场分析

1. 原铝系铸造合金锭市场分析

本周原铝均价较上周下跌138元/吨，原系铝合金锭也随之有所下跌。本周硅价坚挺，维持高位。

图5、全国主流地区A356.2铝合金锭价格走势



数据来源：我的有色网

本周 A356.2 市场供应较上周平稳，无太大变化。但由于节前下游企业开始逐渐停产，市场消费有限，且山东、河南、新疆等地本周依旧受大雪天气影响，运输困难，导致部分货物滞留，仓库到货也有所减少，整体疲软。春节期间，企业车间依旧正常生产。

全国价格情况，目前江浙沪地区 A356.2 均价为 14992 元/吨，广东地区均价为 15012 元/吨，山东地区出厂均价为 14962 元/吨，内蒙古、云南、河南地区出厂均价为 14982 元/吨，较上周价格均有所下调。预计下周原铝价格仍旧震荡运行，A356.2 的价格将在 15000 元/吨上下浮动，市场整体成交偏淡。

加工费方面，本周 A356.2 原铝合金锭企业加工费大部分地区没有变化，比较平稳。河南、山东地区送到加工费报至 530-650 元/吨区间，较上周无太大变化。上海、无锡、金华等地仓库自提加工费在 650-700 元/吨区间；厂家直供整车含运费到厂，江苏、上海地区加价多在 500-800 元/吨区间；浙江金华、温州等地则要加 700-800 元/吨区间。内蒙古、新疆地区受天气影响，运输困难，运输成本有所增加，加工费依旧维持在 400-700 元/吨，华南地区加价不一，普遍在 600-850 元/吨区间，但有长单客户也可低至 500-600 元/吨区间。由于临近春节，市场整体交易一般，加工费预计到年前不会有所变动，各地区加工费在上述区间震荡。

2. 再生铝合金方面

本周各地区废铝窄幅震荡，总体成交较差。长江铝锭周均价较上周跌 138 元/吨。Mymetal 干净割胶铝线价格指数周均价为 12600 元/吨，Mymetal 6 系型材白料

价格指数周均为12000元/吨，Mymetal型材旧料价格指数周均为11300元/吨，Mymetal易拉罐价格指数周均为9700元/吨。节前供应端收窄为市场主旋律，据我的有色网调研：目前再生铝企业废铝库存多数能满足安全生产，节前多以长期供应商供货为主，但库位不高，节后收货意愿强烈。下周我们围绕讨论的将是废铝回收商对节后市场的整体市场情绪。

图6、 全国主流地区废铝价格走势

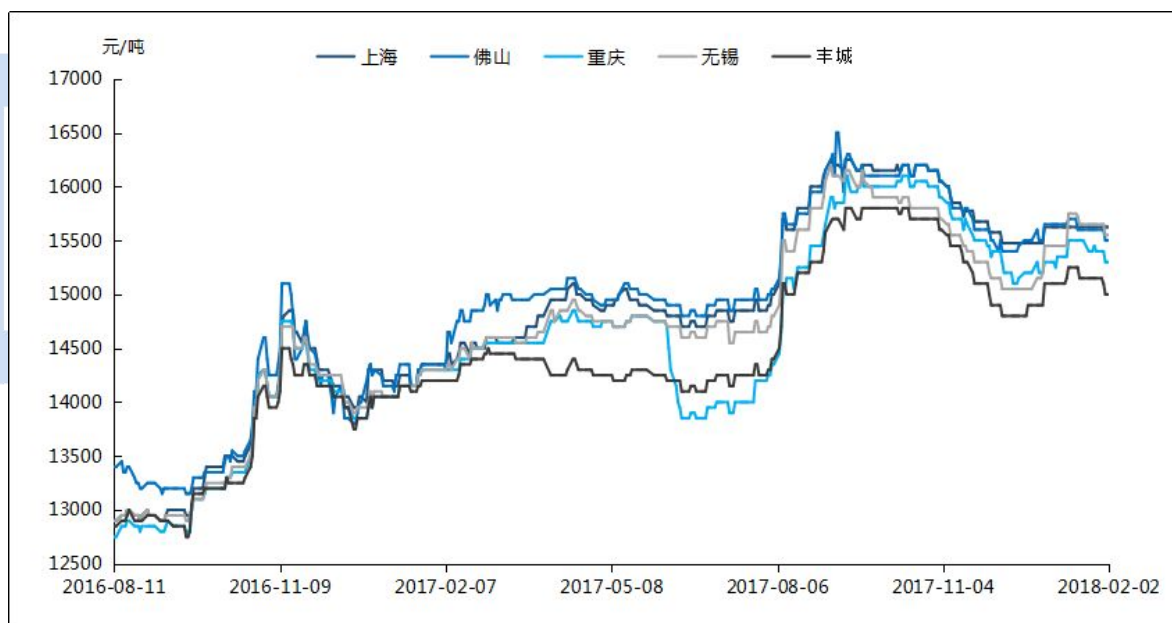


数据来源：我的有色网

本周铝合金锭企业报价坚挺，出货继续减少。据了解江西、无锡等地区出现限电和限气的影响，临近春节用电激增，部分企业出现停电的现象。本周铝合金锭企业订单排产较满，市场供应量减少。据我的有色网了解：国内市场国标 ADC12 目前成交均价在15450元/吨，较上周持平，华南市场国标 ADC12 出厂价格维持在

15600元/吨，较上周持平。华中市场国标 ADC12出厂均价在15100元/吨，较上周持平，华东市场本周国标 ADC12出厂均价在15300元/吨，较上周下浮50元/吨。西南市场本周国标 ADC12均价在15500元/吨，较上周持平。华北市场国标 ADC12均价为15600元/吨，较上周持平。下周压铸企业订单或将进一步减弱，预计铝合金锭价格会小幅下跌。

图7、全国主流地区国标 ADC12价格走势



数据来源：我的有色网

4、铝棒市场分析

本周原铝价格呈弱势下行走势，周中期间下跌幅度较为明显，且各主流地区现货价格整体在平水或贴水范围。而国内 6063 铝棒本周部分地区加工费依旧存在调价举动，同时部分地区部分品牌调价幅度较为明显。具体情况，截止本周，

我的有色网针对国内各主流地区 6063 铝棒加工费调研如下：佛山 130-240 元/吨；无锡 230-330 元/吨；包头 70-140 元/吨；巩义 330-370 元/吨；临沂 350-370 元/吨；南昌 390-430 元/吨；甘肃 80-130 元/吨；成都 260-300 元/吨。图 8、

全国主流地区 6063 铝棒加工费明细 规格：φ90-φ178 单位：元/吨

	佛山	无锡	巩义	包头	临沂	南昌
1月24日	200-350	230-350	360-420	70-140	350-370	380-440
1月25日	130-370	230-380	360-420	70-140	350-370	380-440
1月29日	150-300	230-380	360-420	70-140	350-370	360-440
1月31日	100-300	210-350	350-410	70-140	350-370	360-420
2月1日	130-240	230-330	350-410	70-140	350-370	390-430

数据来源：我的有色网

从上表数据中，我们可以看到，本周除个别地区加工费维稳运行外，其他大部分地区都有不同幅度的调价变动，且整体以下行调整为主。分地区来看：佛山市场，本周当地加工费调价幅度在众地区中比较突出，周中期间个别品牌报价直线下调，而高价位报价对比上周也有 50-60 元/吨的下调，而不同规格价差较为有限，部分持货商维持统一价格体系；无锡市场，本周当地加工费对比上周也有所下调，其中以高价位报价调价为主，而据了解，当前厂家直系报价要高于部分贸易商的价格，同时从优价格的起订量对比往常也有所下滑；巩义市场，本周当地加工费对比上周有微幅的下调，下调范围在 20-30 元/吨左右；南昌市场，本周当地加工费对比上周基本持平，部分持货商虽仍有挺价意愿，报价偏高，但由

于多方面因素影响，高价位报价成交量有限。

产能产量方面，据我的有色网数据统计：2017 年全国 6063 铝棒产量为 1112.17 万吨，较 2016 年上涨 17.25%。2017 年全国 6063 铝棒建成产能 1996.1 万吨，较 2016 年增 375 万吨，其中增量主要集中于山东、内蒙古、新疆、甘肃等地区。而 2018 年全年期间，我的有色网预计全国铝棒新增产能计划依旧有超 400 万吨的量（部分计划为 2017 年但受多方面因素未开展进行的），新增计划仍围绕在山东、内蒙古、新疆、甘肃等地区。

成交情况，本周铝棒市场交投表现平淡，各消费地区需求走弱明显，持货商虽然积极报价出货，但下游拿货意愿偏低，且前期较为活跃的询价氛围也有降温，观望心态偏重。持货商为尽快回笼资金，积极出货，且相对报价也有下调变动，但依旧未能改善平淡的交投格局，纷纷反馈出货较为乏力。与此同时，据了解，今年过年时间较往年有所延后，但自 1 月下旬起各地区都有部分企业提前进入放假节奏，自身订单减少，且对于节后铝价看法并不乐观，同时现货库存依旧充裕，这等等因素使得提前放假的企业也未见有明显的备货举动。

图 9、全国五地 6063 铝棒库存表

单位：万吨

	佛山	无锡	南昌	常州	湖州	合计
1 月 25 日	6.2	1.5	0.65	0.5	0.65	9.5
2 月 1 日	5.95	1.1	0.6	0.35	0.7	8.7
变化量	-0.25	-0.4	-0.05	-0.15	+0.05	-0.8

数据来源：我的有色网

库存方面，截止本周，通过我的有色网对于国内五地 6063 铝棒现货库存数据统计可以看到，对比上周五地总量继续延续下滑态势，且除湖州地区微幅增加外，其余四地都有不同量的下滑，而库存的下滑主因在于运力及部分棒厂的关停。

三、热点新闻

1、本周宏观要闻

2017年规模以上工业利润同比增 21% 创 2013 年以来最好 2017 年规模以上工业增加值同比增长 6.6%，比上年提高 0.6 个百分点，改变了工业增加值增速自 2010 年以来单向放缓的运行态势，其中制造业增加值增长 7.2%，规模以上中小工业企业工业增加值增长 6.8%。2017 年全国工业产能利用率 77%，为 5 年来最好水平。

1 月官方制造业 PMI51.3 非制造业 PMI55.3 2018 年 1 月份，中国制造业采购经理指数（PMI）为 51.3%，虽比上月回落 0.3 个百分点，仍与去年同期持平，制造业继续保持稳步扩张走势。2018 年 1 月份，中国非制造业商务活动指数为 55.3%，高于上月 0.3 个百分点，非制造业延续稳中有升的良好发展态势。

2017 年规模以上工业增加值同比增长 6.6% 2017 年我国规模以上工业增加值同比增长 6.6%，改变了工业增加值增速连续 7 年单向放缓的运行态势。其中，制造业增加值增长 7.2%，规模以上中小工业企业工业增加值增长 6.8%。

1 月财新中国制造业 PMI 为 51.5 环比持平 2018 年 1 月财新中国制造业

采购经理人指数 (PMI) 为 51.5, 与上月持平, 显示企业生产经营活动继续小幅改善。

欧元区 1 月经济景气指数小幅下滑 欧盟委员会 1 月 30 日发布的数据显示, 反映经济信心的欧元区经济景气指数 1 月小幅下滑 0.6 点至 114.7 点。数据显示, 1 月欧元区零售贸易业信心从去年 12 月的 6.0 点降至 5.0 点, 服务业信心从 18.0 点降至 16.7 点, 工业信心稳定在 8.8 点, 消费者信心从 0.5 点升至 1.3 点。

欧元区去年 GDP 增 2.5% 欧盟统计局 1 月 30 日公布的数据显示, 2017 年全年欧元区 GDP 增长 2.5%, 创下十年以来最高增速。欧盟 28 国的 2017 年全年 GDP 增速同为 2.5%。数据还显示, 欧元区 2017 年第四季度季调后 GDP 环比增长 0.6%, 折算成年率增长 2.7%, 符合市场预期。

1 月“小非农”新增 23.4 万好于预期 北京时间 1 月 31 日 (周三) 晚间, 美国人力资源服务巨头 ADP 发布的就业报告显示, 美国 1 月 ADP 私营部门就业人数增加 23.4 万, 好于预期, 但不及去年 12 月份数值。

欧元区经济延续去年增长动能 IHSMarkit 公布 1 月制造业采购经理人指数 (PMI) 终值为 59.6, 与初值相同, 但低于 12 月创下 1997 年 6 月调查开始以来的纪录高点 60.6。

美第四季度生产率出人意料下滑 延续多年的疲弱趋势 第四季度非农生产率折合年率下降 0.1%, 预估为增长 0.7%, 第三季度增幅向下修正为 2.7%, 单位劳动力成本折合年率增长 2%, 预估为增长 0.9%, 第三季度为下降 0.1% 非农生

产率同比增长 1.1%，单位劳动力成本同比上涨 1.3%。

2、本周行业新闻

贵州华煜丰买地 3.7 万平米建铝轮毂工厂 1 月 31 日，贵州华煜丰车轮制造有限公司以 884 万元的价格，拍得位于贵阳市开阳县双流镇白安营村经开区的一块工业用地，面积为 37500 平方米。据悉，新地块将被用于汽车铝合金轮毂工厂的建设，贵州华煜丰铝轮毂项目预计投资 5 亿元，其中，固定资产投资 2.6 亿元，建设标准化厂房 4 万平方米，可实现年产高性能铝合金车轮 300 万支，据介绍，项目分三期建设。

兴发铝业预计年度纯利逾 3.6 亿元 兴发铝业发布公告，该集团预期截至 2017 年 12 月 31 日止年度取得该公司拥有人应占纯利不少于 3.6 亿元，而 2016 年度纯利约为 2.985 亿元。有关增长乃主要由于因该集团调整营销模式及拓宽销售渠道的策略得以顺利实施使销售订单得以增加，以及该集团全面开展精益生产管理带来的生产效率上升及成本下降。

中国铝业将贵州分公司部分固定资产转让予贵州铝厂 中国铝业发布公告，贵州分公司在“退城进园”过程中，原项目工程部地面建构物等 20 项固定资产（主要包括办公楼、档案楼、值班室、绿化及围墙等）目前闲置，该公司拟将前述资产通过协议方式转让给贵州铝厂，转让价格为人民币 581.35 万元。该公司表示，此次交易有利于公司盘活閒置资产，理顺产权关系，减少关联交易。

中国铝业：拟 127 亿收购包头铝业等 4 家公司剩余股权 中国铝业

(601600) 31日晚披露资产收购预案，拟发行股份向华融瑞通、中国人寿、招平投资、中国信达、太保寿险、中银金融、工银金融和农银金融等8名交易对方购买其合计持有的包头铝业25.67%股权、中铝山东30.80%股权、中州铝业36.9%股权和中铝矿业81.14%股权。本次交易标的资产预估值总计127.04亿元。重组完成后，中国铝业对下属四家标的公司将达到100%控股。

云铝股份年报预增488% 因铝产品价格回升 云铝股份30日晚间公告，预计2017年归属于上市公司股东净利润约65,000万元左右，比上年同期增长约488%左右。报告期内，公司抓住国家大力实施供给侧结构性改革，铝行业供需关系明显改善，铝产品市场价格回升的有利时机，精心做好生产经营工作，大力推进内部挖潜降本并实现满产满销。

中国铝业年报预增两倍 主营产品毛利大增 中国铝业30日晚间公告，预计2017年年度实现归属于上市公司股东净利润与上年同期相比，将增加约96,000万元，同比增加约239%，与上年同期相比，将增加约99,000万元，同比增加约269%，上年同期实现净利4.02亿元。业绩预增主要是因为国家加大供给侧结构性改革力度、实施严格的环境保护政策，及公司优化产业布局、持续降本增效，使得公司主产品毛利较去年同期大幅增加。

迪拜电缆阿布扎比铝厂落成 年产能达到5万吨 迪拜电缆制造商Ducab与中东地区工业投资控股公司Senaat合作在阿布扎比Khalifa工业区建设的新铝厂已经落成投产，这将进一步促进阿联酋工业产业链发展。据介绍，新厂名称为Ducab Aluminium Company，总投资达到6000万美元，年产能达到5万吨优质电

力级铝杆和架空导体。

忠旺携手一汽成功研制国内首台 近日，国内首台采用“全铝车身+全铝底盘”的城市客车项目顺利通过了中国第一汽车股份有限公司（以下简称“一汽”）的路试试验。该项目由忠旺集团与一汽合作开发，不仅弥补了铝合金在底盘应用方面的空白，也让忠旺成为国内首个能够独立设计、制造“全铝车身+全铝底盘”的铝加工企业，是其在新能源市场领域的又一大革新。

新疆众和：预计2017年净利润同比增加191%到239% 1月27日，新疆众和发布公告表示，预计2017年度实现归属于上市公司股东的净利润与上年同期的3,928.82万元相比，将增加7,500万元到9,400万元，同比增加191%到239%，公司业绩大增主要受益于主营业务收入增长及盈利能力增强。2017年度，公司积极开拓市场，持续调整产品结构，主要产品销量增加且价格上涨，同时，公司加强成本控制，降低了生产成本，主要产品毛利率上升。

青海省：电解铝产品80%以上实现省内延伸加工 据《西宁晚报》报道，目前，青海省已经建成具有国际领先水平的电解法金属镁及镁合金生产线、电池级碳酸锂、氯化锂规模化生产线，电解铝产品80%以上实现省内延伸加工，高精铝板带、化成箔、型材等高附加值产品规模进一步扩大，其中，2017年，铝箔产量增长66.2%，锂离子电池增长62.4%。

四、总结与预测

本周氧化铝价格基本维稳，部分地区出现高价成交，但是整体成交平淡。主

中国铝市场周度报告

2018 年 第 5 期 总第 175 期

要原因是目前电解铝价格依旧保持弱势震荡，并且临近春节，部分地区下游企业出现关停，导致下游接货意愿不强。目前北方地区氧化铝厂库存偏低，并且氧化铝厂开始准备执行今年的长单，流通市场的现货偏紧。短期来看，我们预计氧化铝的价格维稳为主，预计运行区间在 2700~3000 元/吨左右。电解铝方面，本周铝价继续延续跌势，市场整体表现相对平淡。春节前需求走弱，现货库存居高不下，对铝价形成莫大压力。目前沪铝已跌至去年 12 月中旬低位，跌至成本线附近，在此位置铝价或获得支撑。但在需求面不佳的情况下，铝价难有良好表现。

短期来看，节前市场整体需求清淡，铝价维持弱势行情，运行区间 13900-14500 元/吨。



【免责声明】



本研究报告仅供上海钢联电子商务股份有限公司及“我的有色网”客户使用，我的有色网研究团队不会因接收人收到本报告而视其为本公司的当然客户。

请务必阅读正文开头的有色网铝研究团队制作，是基于研究团队认为可靠的信息源，我们力求但不保证该信息的准确性和完整性。

铝周报主要编写人员：

【铝土矿】

联系人：张玲玲

电话：021-26093972