

我的有色-铝团队

日期/地区	上海	无锡	佛山	长江	南储	粤对沪升贴水
5月7日	14550	14550	14600	14520	14600	+50
5月8日	14640	14630	14670	14640	14670	+30
5月9日	14560	14550	14590	14570	14590	+30
5月10日	14510	14500	14520	14530	14530	+10
5月11日	14590	14580	14590	14600	14590	-
周均价	14570	14562	14594	14572	14596	

Mymetal 评述&一周要闻

宏观：四月外储低于预期 短期波动不改稳定趋势

市场情况：截止5月11日，华东地区铝锭现货价为14590元/吨，较上周上涨130元/吨，涨幅为0.90%；华南地区铝锭现货价为14590元/吨，较上周涨80元/吨，涨幅为0.55%。本周周初，现货贴水为常态，冶炼厂出货较少，导致市场流通货源偏紧，中间商接货意愿积极。周中，现货贴水缩窄，持货商出货意愿增强，市场流通货源充足，中间商表现相对谨慎，下游企业采购意愿提升。临近周末，华东地区成交维持平稳，华南地区低价货源走货相对较好。

行业要闻：美国制裁俄铝引发铝价波动

总结与预测：本周氧化铝价格维稳，但是整体现货成交平淡。主要原因是国内铝价依旧偏弱，部分电解铝企业依旧处于亏损状态，下游接货意愿不强。目前国外氧化铝价格继续回落，短期贸易商可能会陆续开始出货。短期来看，我们预计氧化铝维持震荡，但具有下滑风险，预计运行区间在2800~3300元/吨左右。电解铝方面，在消息炒作之后，本周铝市整体表现平稳。虽然铝锭现货库存近期持续下降，但国内后续仍有大量带投产以及复产产能，制约国内铝价表现。短期在无利好条件以及消息面趋于平淡的情况下，我们预计下周铝价或将继续呈现震荡走势，运行区间14300-14800元/吨。

目 录

一、上游市场及辅料市场分析.....	3
1、进口铝土矿市场评述.....	3
2、国内铝土矿市场评述.....	3
3、国内预焙阳极市场评述.....	4
4、国内氟化铝市场评述.....	5
二、现货市场分析.....	5
1、氧化铝市场分析.....	7
2、电解铝市场分析.....	7
3、铝合金市场分析.....	9
4、铝棒市场分析.....	14
三、热点新闻.....	16
1、本周宏观要闻.....	18
2、本周行业新闻.....	18

一、上游市场及辅料市场分析

1、进口铝土矿市场评述

进口铝土矿现货含税到港价：青岛港，Al:46%，Si:8%报 319.5，来自马来西亚柔佛州；日照港 Al:48%，Si:5%报 403；龙口港 Al:50%，Si:3%报 417，来自几内亚；澳大利亚 Al:52-55%，Si:2-6%报 46；印度 Al:46-48%，Si:6-7%，报 37.5；马来西亚 AL:40%，SI:3%，报 40.5（美元/吨），来自关丹。

表 1、 本周新加坡船舶燃油费行情

日期	IF0380（重油）		IF0180（重油）		MDO（轻油）	
	当日价格	涨跌	当日价格	涨跌	当日价格	涨跌
	（\$/MT）	（\$/MT）	（\$/MT）	（\$/MT）	（\$/MT）	（\$/MT）
2018年5月10日	440	2	472	2	680	5
2018年5月9日	438	10.5	470	10.5	675	10
2018年5月8日	427.5	-1	459.5	-1	665	-5
2018年5月7日	428.5	13	460.5	13	670	20

数据来源：我的钢铁网

表 2、 本周部分铝土矿船只到港情况

船名	进口量	品名	时间	港口	来源国	接收人	货代
阿博锡叶娜	144532	BAUXITE	5-9 0800	烟台港	巴西	宏桥	外代
蓝莓	141590	BAUXITE	5-9 1200	烟台港	所罗门	魏桥	外代
繁荣	148582	BAUXITE	5-10 0600	吉姆岛港	几内亚	南山	华海
CENTURY WAVE	83967	BAUXITE	5-11 2000	董家口钢	印尼	CHI PING	JIANG HAO

数据来源：我的钢铁网

2、国内铝土矿市场评述

阳泉市场 A/S:4.5 报价 440 元/吨;百色市场 Al:60-65%, Si:9-11%报价 280 元/吨(不含税价格);贵阳 Al:60-65%, Si:9-11%报价 310 元/吨(不含税价格);三门峡 Al:55-60%, Si:12-13%报价 420 元/吨(不含税价格)。

国产矿价格表(分月度)

地区	品位	价格(单位:元/吨)									
		8月	9月	10月	11月	12月	1月	2月	3月	4月	5月
山西	A/S: 4.5	300-320	300-320	340-360	360-400	350-390	330-370	330-370	350-390	360-400	360-400
	A/S: 5.0	320-340	320-340	360-380	380-420	370-410	350-390	350-390	370-410	380-420	380-420
	A/S: 5.5	350-380	350-380	380-400	410-440	400-430	380-410	380-410	400-430	410-440	410-440
	A/S: 6.0	410-440	410-440	440-450	480-490	470-480	450-460	450-460	470-480	480-490	480-490
河南	A/S: 4.5	320-330	330-350	460-480	460-480	400-420	350-370	350-370	380-390	390-400	390-400
	A/S: 5.0	330-350	350-370	500-520	500-520	420-430	370-380	370-380	400-410	410-420	410-420
广西	A/S: 7.0	210-220	210-220	210-220	230-240	220-230	220-230	240-250	270-280	270-280	270-280
贵州	A/S: 6.0	220-230	220-230	220-230	250-260	230-240	230-240	230-240	260-270	260-270	260-270

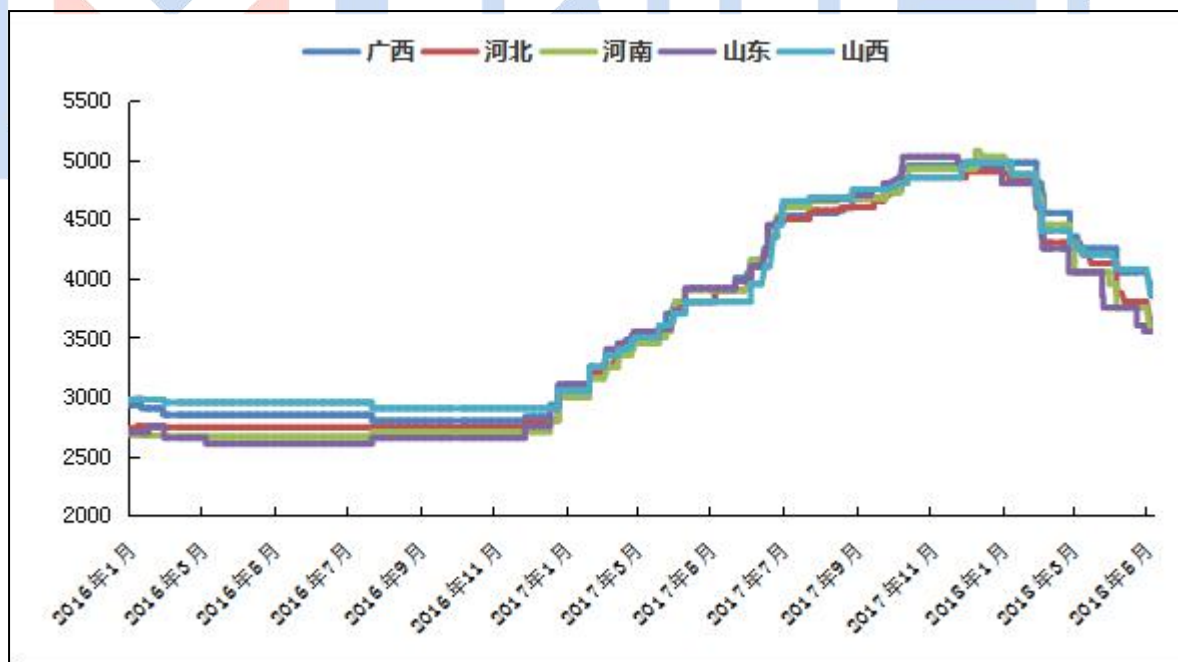
数据来源: 我的有色网

本周国产矿价格维稳为主,北方地区矿石供应依旧偏紧,且氧化铝厂目前矿石库存较低,河南地区部分企业为了维持正常生产,向贵州等地区外购矿石,导致各地铝土矿价格维持高位。并且广西地区铝土矿品味有所下降,生产消耗增加。短期来看,如果矿石的供应情况得不到缓解,那么国产矿的价格短期可能会出现小幅上涨。

3. 国内预焙阳极市场评述

本周国内预焙阳极价格大部分地区都有下跌,总体下跌幅度在 200 元/吨左右。继上周山东地区魏桥 5 月份预焙阳极定价下调之后,本周国内其它地区预焙阳极价格也跟随魏桥价格下调。目前甘肃地区预焙阳极定价 3800-3900 元/吨,较上月下跌 200 元/吨。内蒙霍林河地区预焙阳极到厂价格 3500 元/吨左右,较上月下跌 200 元/吨。河南地区预焙阳极定价 3500-3700 元/吨,下跌 150-200 元/吨。本周原材料方面价格持稳运行,石油焦市场价格在 1600-1700 元/吨。煅后焦价格企稳,山东地区煅后焦普货 2550-2700 元/吨。

2016 年-2018 年 5 月主流地区预焙阳极月度价格统计



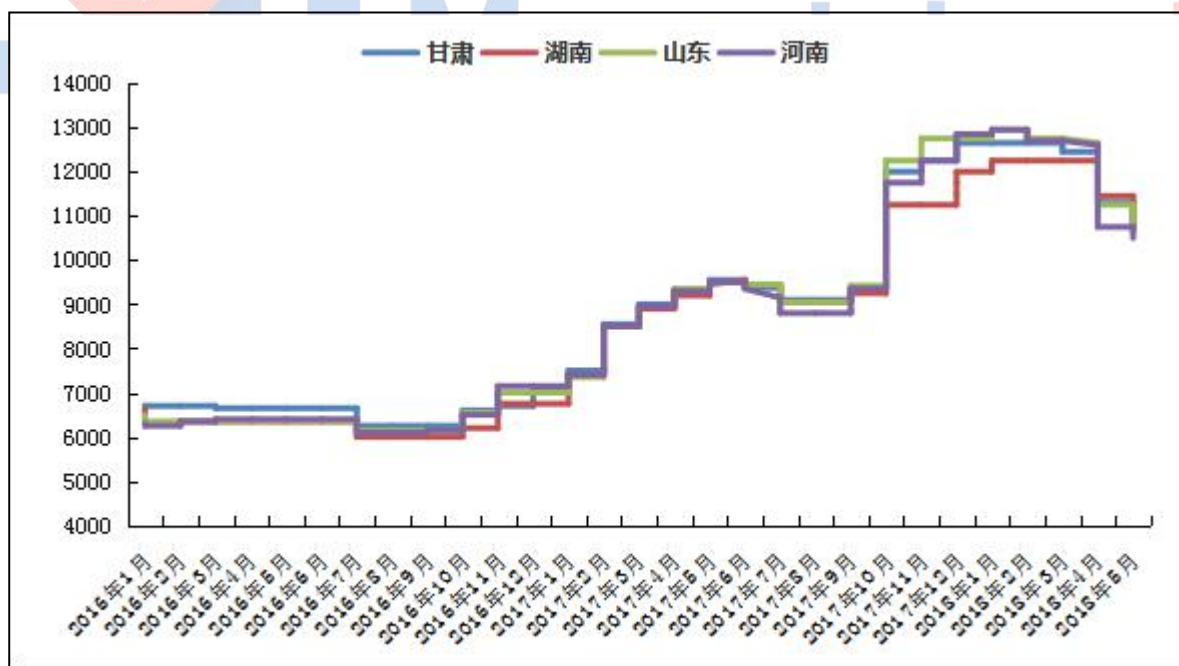
数据来源: 我的有色网

成本方面: 本周石油焦市场企稳, 目前山东地区石油焦价格 1600-1700 元/吨, 本周国内大部分地区预焙阳极价格下调, 后期可能会对石油焦价格有所影响。

后市预测：本周各地区预焙阳极价格基本确定，总体延续前几个月下跌的趋势。目前预焙阳极价格已处在低位，部分碳素企业反映开始亏损，原材料价格企稳运行对阳极价格稍有支撑，预计短期内预焙阳极价格会以持稳为主。

本周国内氟化铝市场价格总体平稳运行，部分地区稍有下跌。各地区综合报价：甘肃市场综合价 10000-11300 元/吨，湖南地区市场综合价 10000-11500 元/吨，山东地区市场综合价在 10000-11500 元/吨，河南地区市场综合价 10000-11000 元/吨。目前氟化铝开工率有所提高，但下游需求不足，氟化铝价格也被电解铝厂压价。原材料方面萤石价格低位运行，目前萤石市场价格 2200-2450 元/吨。氢氧化铝价格近期有所上涨，对氟化铝价格稍有支撑。

2016年-2018年5月主流地区氟化铝月度价格统计



数据来源：我的有色网

企业生产开工情况：本月氟化铝开工率有所提高，山东淄博南韩化工满产运行，成交量一般。河北平泉长城化工目前进行设备检修，开工率在30%左右。山东昭和新材料本周正常开工。湖南有色氟化学国贸有限公司开工率50%。四川励志环保正常开工。安徽锦洋氟化学有限公司近期开工正常。宜章弘源化工维持正常生产。

后期预测：目前氟化铝价格下跌较明显，市场上氟化铝价格仍不太稳定，加上氟化铝开工率增加，预计后期氟化铝价格仍有小幅下滑的可能。

二、现货市场分析

1、氧化铝市场分析

表5、本周主流地区氧化铝价格

日期	地区	规格	最低价	最高价	涨跌	备注
5月7日-5月11日	山西	A0-1	3080	3120	-	-
	山东	A0-1	3130	3170	-	-
	河南	A0-1	3080	3120	-	-
	广西	A0-1	3030	3070	-	-
	贵州	A0-1	3020	3060	-	-
	连云港	A0-1	3480	3520	-	港口自提
	西澳 FOB	A0-1	573	577	-68	美元/吨

数据来源：我的有色网

本周部分地区市场氧化铝价格维稳，下游市场接货意愿不强，整体市场现货成交平淡。北方市场报价3050-3200元/吨，南方市场报价达到3000-3100元/吨。从区域上看，山西氧化铝成交价格为3080-3120元/吨。山东氧化铝成交价

格为 3130-3170 元/吨。河南氧化铝成交价格为 3080-3120 元/吨。贵州氧化铝成交价格 3020-3060 元/吨。广西氧化铝成交价格为 3030-3070 元/吨。进口氧化铝方面，氧化铝 FOB 澳洲报价为 573-577 美元/吨。连云港氧化铝成交价格报价 3480-3520 元/吨。

港口库存：港口库存：本周港口库存小幅下降，部分货物堆积在港口，但是整体港口库存依旧偏低。

表 6、中国主要港口氧化铝库存统计

日期	连云港	鲅鱼圈	青岛港	总计
5 月 04 日	19	17	24	60
5 月 11 日	18	17	23.8	58.8
变化量	-1	-	-0.2	-1.2

数据来源：我的有色网

产能产量方面：1、4 月份河南地区取暖季复产全部完成。2、北京鑫恒 50wt 新增计划继续延期。

长单方面：截至 4 月 27 日，2018 年 3 月上旬所三月期铝结算价加权平均值为 14088 元/吨，以 18.5%作价 3 月份氧化铝长单价为 2606.28 元/吨，较 3 月份长单比例价下跌 34.78 元/吨。

2、电解铝市场分析

表 6、 本周（5月7日~5月11日）国内主流市场 A00 铝锭周均价

日期	上海	无锡	佛山	天津	沈阳	重庆	杭州	临沂	巩义	平均价
5月7日	14550	14550	14600	14530	14520	14570	14570	14570	14520	14553
5月8日	14640	14630	14670	14640	14600	14660	14660	14680	14640	14647
5月9日	14560	14550	14590	14570	14570	14590	14570	14600	14570	14574
5月10日	14510	14500	14520	14530	14510	14540	14530	14560	14510	14523
5月11日	14590	14580	14590	14590	14580	14610	14600	14620	14560	14591
周均价	14570	14562	14594	14572	14556	14594	14586	14606	14560	
涨跌幅	+1.20%	+1.17%	+1.11%	+1.26%	+1.18%	+1.23%	+1.22%	+1.15%	+1.44%	

数据来源：我的有色网

市场情况：截止5月11日，华东地区铝锭现货价为14590元/吨，较上周上涨130元/吨，涨幅为0.90%；华南地区铝锭现货价为14590元/吨，较上周涨80元/吨，涨幅为0.55%。本周周初，现货贴水为常态，冶炼厂出货较少，导致市场流通货源偏紧，中间商接货意愿积极。周中，现货贴水缩窄，持货商出货意愿增强，市场流通货源充足，中间商表现相对谨慎，下游企业采购意愿提升。临近周末，华东地区成交维持平稳，华南地区低价货源走货相对较好。

产量、产能调研：据我的有色网统计，2018年4月中国电解铝产量301.06万吨，同比减少3.79%，环比减少1.64%；4月中国电解铝日均产量为10.03万吨，高于3月9.87万吨。4月份电解铝运行产能3740.5万吨，铝水比例为76.1%。另外，甘肃中瑞电解铝4月底开始投产，涉及产能10万吨，预计6月初投产完成。

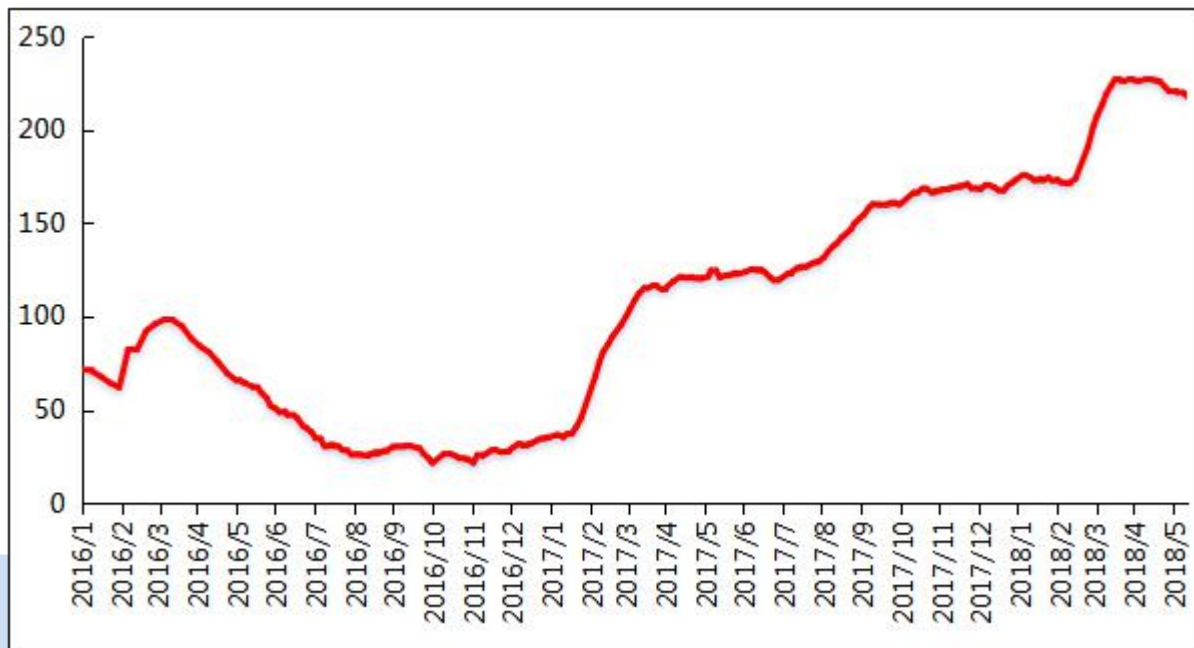
现货库存：据我的有色网统计的16地铝锭库存情况来看，截止5月10日，国内铝锭库存总量为217.8万吨，较上周（5月2日）减少2.1万吨。去年同期铝锭库存量为122万吨。分地区来看，本周巩义地区库存增加明显，较上周增加1.2万吨，主要是由于新疆货源到当地影响。具体数据如下：

表7、全国主要市场电解铝库存统计（18.5.2-18.5.10）

地区	5月2日	5月10日	增减
上海	38.3	38.5	0.2
无锡	77.2	75.4	-1.8
杭州	8.7	8.5	-0.2
湖州	5.4	5.5	0.1
宁波	4.7	4.6	-0.1
济南	1.1	1	-0.1
佛山	39.5	39	-0.5
海安	3.9	3.9	0
天津	5.3	5.3	0
沈阳	0.6	0.6	0
巩义	14.3	15.5	1.2
郑州	4.1	3.7	-0.4
洛阳	2.2	2.2	0
重庆	2.3	2.2	-0.1
临沂	3	2.8	-0.2
常州	9.3	9.1	-0.2
合计（万吨）	219.9	217.8	-2.1

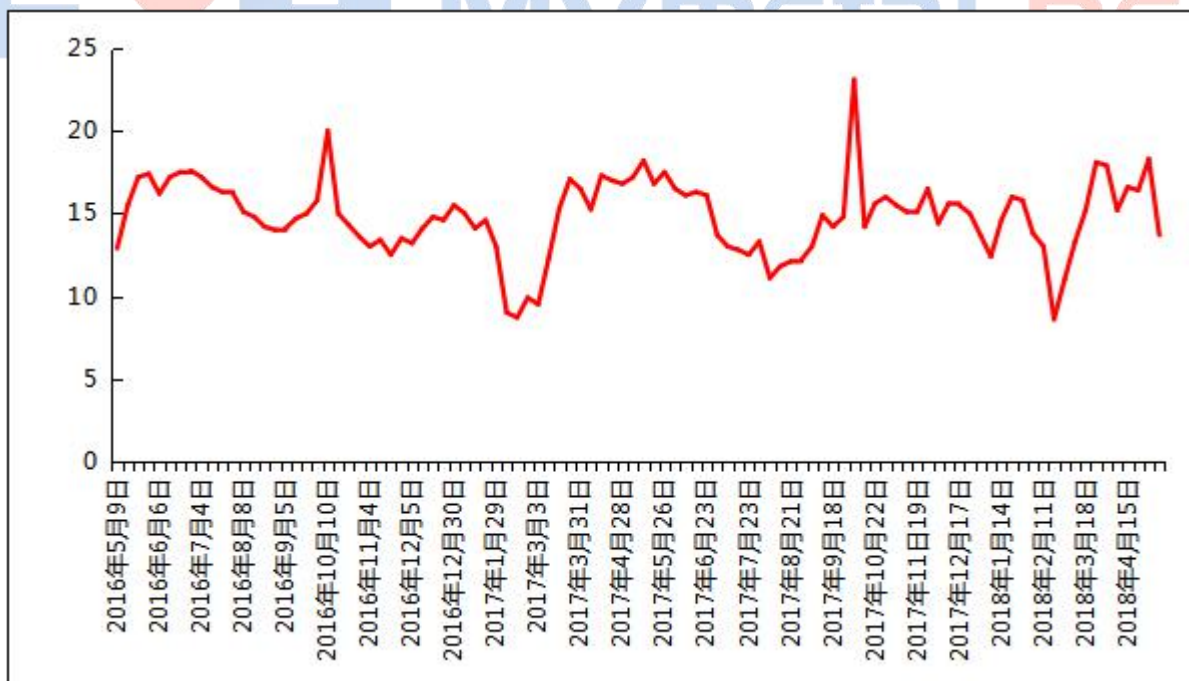
数据来源：我的有色网

图3、国内主流市场电解铝库存总量图(万吨)



数据来源：我的有色网

图4、中国主要地区电解铝出库量走势图(万吨)



数据来源：我的有色网

据我的有色网统计，中国主要地区电解铝出库量（2018/4/29-2018/5/6）约13.7万吨，周环比减少4.6万吨。此次出库量下降明显，主要受五一假期影响，交易日减少导致。其中，无锡、佛山、巩义地区出库量减少明显；上海、杭州、沈阳、重庆地区小幅减少；天津地区出库量维持平稳。

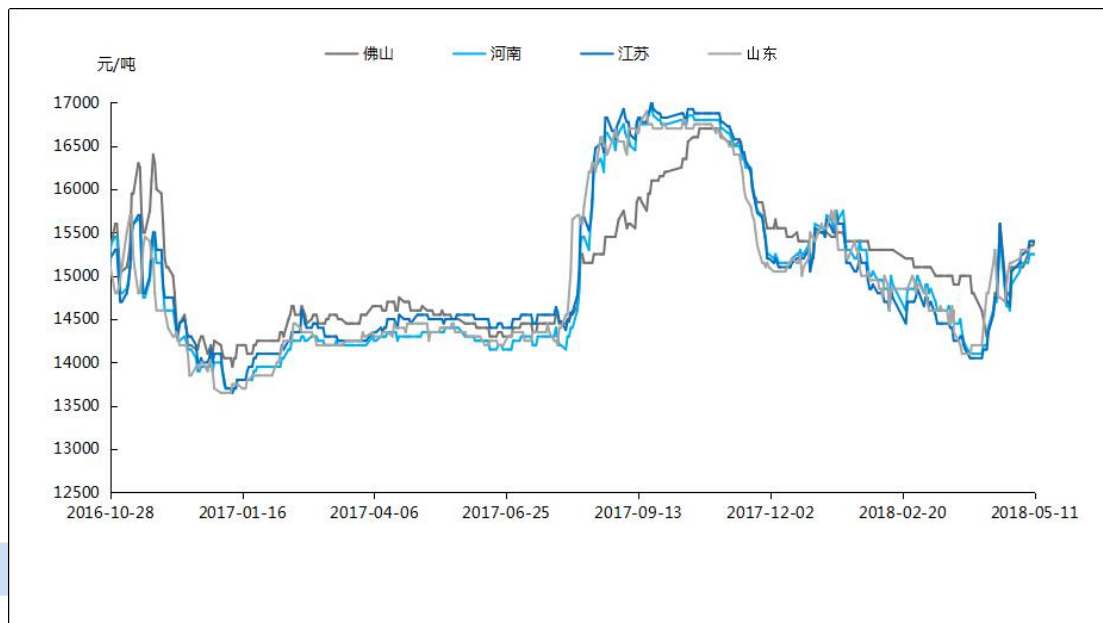


3、铝合金市场分析

1. 原铝系铸造合金锭市场分析

本周国内铝价震荡向上，长江周均价14572，较上周上涨185元。原铝系A356.2合金锭价格随之上涨，较上周上涨100-200左右。各地区A356.2合金锭价格情况：目前江浙沪地区A356.2均价为15400元/吨，广东地区均价为15400元/吨，山东地区出厂均价为15300元/吨，内蒙古、云南、河南地区出厂均价为15250元/吨。

全国主流地区 A356.2 铝合金锭价格走势



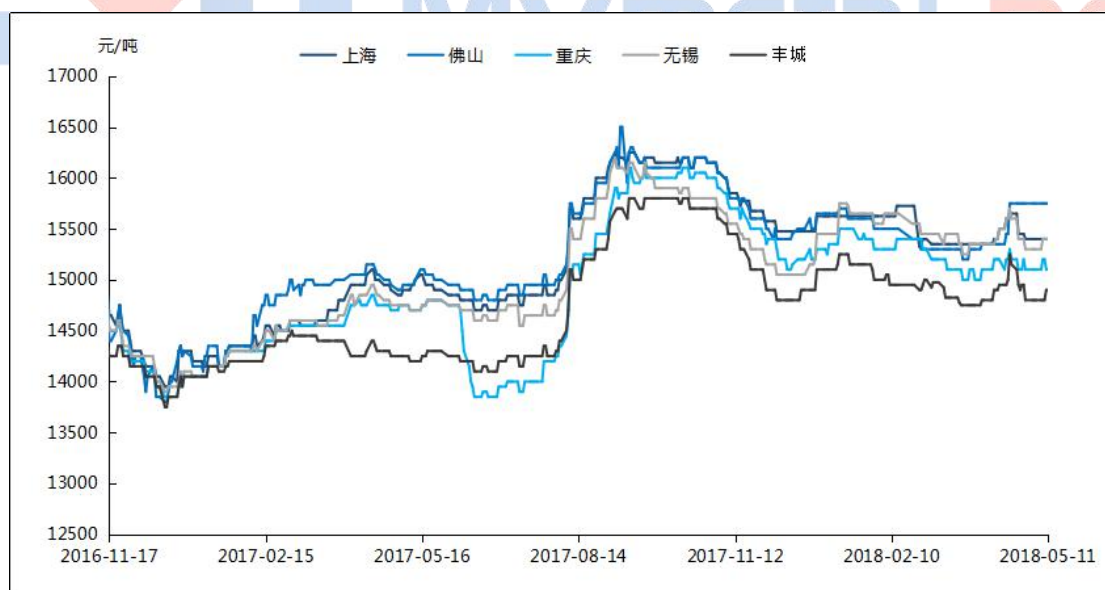
数据来源：我的有色网

本周加工费方面，原铝系生产厂家仍以长单为主，出厂加工费稳定，无太大变化。江浙沪等主流消费地主要是贸易商出货，出货价格稍有上调。河南、山东地区送到加工费报至550-700元/吨区间，上海、无锡、金华等地仓库自提加工费在650-750元/吨区间；厂家直供整车含运费到厂，江苏、上海地区价格在550-850元/吨区间；浙江金华、温州等地则在700-800元/吨区间。内蒙古、新疆地区加工费依旧维持在500-800元/吨，华南地区加价不一，普遍在600-850元/吨区间，但有长单客户也可低至500-600元/吨区间。本周华东市场依旧货源紧张，订单转移情况比较明显，云铝依旧缺货，其他牌号对云铝的替代性增强。预计下周市场依旧偏紧，云铝货源紧缺的问题，短时间内得不到解决。

2. 再生系铸造合金锭市场分析

本周铝价小幅震荡，铝合金锭国标ADC12本周价格小幅上涨，进口废铝本周开始趋严，特别是来自美国的废铝。广东、江苏等地区面临成本增加的压力，部分订单比较饱和的企业调价意愿比较强。但由于其他地区低价产品的冲击导致上涨困难，企业利润空间较小。订单方面有所增加，交货期在5到7天，本周库存继续累积，有增加的趋势。华南地区国标ADC12均价在15500元/吨，较上周持平。华东地区国标ADC12均价在15450元/吨，较上周上涨50元/吨。华北市场国标ADC12均价在15400元/吨，较上周持平，西南市场国标ADC12均价在15300元/吨，与上周持平。

全国主流地区国标 ADC12价格



数据来源：我的有色网

3、废铝市场分析

1. 废铝新料市场分析

本周各地区废铝缺货新料价格小幅上涨，总体平稳，成交较好。A00 铝锭现货周均价环比上涨 164 元/吨，Mymetal 一系新料价格周均为 84 折。Mymetal 干净割胶铝线价格周均为 12600 元/吨，Mymetal 6 系刨花料价格周均为 11300 元/吨，Mymetal 6 系型材白料价格周均为 11700 元/吨，Mymetal 铝屑价格周均为 10000 元/吨。废铝部分新料如 1 系和一级边料小幅上涨主要因素为铝价整体呈小幅上涨和供应紧张需求旺盛。废铝新料总体来说价格平稳，原铝价格也相对平稳。此前经过一翻价格变动，持货商和再生铝企业都会温和看待废铝交易，成交为主，挺价压价不明显。目前市场无过多看涨看跌情绪，再生铝企业也会在当前废铝新料市场选择按需采购，适当补库。

全国主流地区废铝价格



数据来源：我的有色网

2. 废铝旧料市场分析

本周各地区废铝旧料价格平稳，成交一般。Mymetal 破碎生铝价格周均为 11700 元/吨，Mymetal 机件生铝（带油）价格周均为 10600 元/吨，Mymetal 型材旧料价格周均为 11000 元/吨，Mymetal 易拉罐价格周均为 9400 元/吨。废铝旧料市场因需求不及废铝新料，价格变动较小，持货商也因铝价稳定，加速现金流，扩大贸易量，市场挺价情绪不明显。同样从废铝旧料主要消费产业，铝合金锭企业来看，因汽车终端需求疲软，新能源汽车的发展对传统汽车用铝合金锭的消费对冲和终端需求整体疲软，订单同比有所下滑，影响原材料废铝旧料市场需求，同时各地逐步开展环保行动，对中小再生铝企业的废铝旧料原材料需求有进一步的压制，废铝旧料价格总体易跌难涨。

总结：本周废铝新旧料市场价格波动差异缩小，部分缺货新料小幅上涨，其余保持平稳，废铝旧料因与新料需求差异化易跌难涨。

4. 铝棒市场分析

本周原铝价格整体呈偏强震荡走势，现货价格维持在 14500~14600 元/吨。而国内部分地区 6063 铝棒加工费本周依旧存在调价举措，且整体以下调为主。具体情况，截止本周，我的有色网对于国内各主流地区 6063 铝棒加工费调研如下：佛山 580-680 元/吨；无锡 450-520 元/吨；包头 120~220 元/吨；巩义 320~360 元/吨；临沂 440~500 元/吨；南昌 510-550 元/吨；甘肃 100~140 元/吨；成都 300~340 元/吨。

全国主流地区 6063 铝棒加工费明细 规格：φ90-φ178 单位：元/吨

	佛山	无锡	巩义	包头	临沂	南昌
5月7日	600~750	530~600	330~370	120~220	440~500	600~640
5月8日	600~720	480~560	330~370	120~220	440~500	600~640
5月9日	600~720	450~550	330~370	120~220	440~500	580~620
5月10日	580~680	450~550	330~370	120~220	440~500	540~580
5月11日	580~680	450~520	320~360	120~220	440~500	510~550

数据来源：我的有色网

从上表数据中，我们可以看到，本周包括华南、华东及华中地区的加工费都有下调举动，且部分地区下调幅度较为明显。分地区来看：佛山市场，本周当地加工费周环比下跌 17.33%，其中高价位下调较为明显，达到了 70 元/吨左右，而低价位下调幅度在 20 元/吨左右，而据市场反馈，当前加工费依旧略显偏高，下游接受度较低，高价基本属于有价无市的状态，预计短期依旧存在继续下调的可能性；无锡市场，本周当地加工费周环比下跌 15.79%，周五价格对比周初每吨有 80 元左右的下调，其中包括信发，希望等主流交投品牌都有调价变动，通过持货商了解，短期加工费也仍有继续下调的空间；南昌市场，本周当地加工费周环比下跌 14.52%，周五价格对比周初每吨下调了 90 元左右。

产能产量方面，据我的有色网不完全统计：2018 年 4 月全国 6063 铝棒产量为 94.96 万吨，环比上涨 6.76%，同比下跌 5.24%；2018 年 4 月运行产能 1161.5 万吨，环比上涨 5.92%，同比下跌 2.03%；2018 年 4 月建成产能 2185.1 万吨。

成交情况，本周加工费继续延续下调趋势，但市场整体交投略显一般，部分地区持货商积极对外报价，且同一天也会出现数次的调价变动，但下游买兴有限，普遍依旧认为价格过高，接受度偏低，交投也以按需低价拿货为主。

全国五地 6063 铝棒库存表

单位：万吨

	佛山	无锡	南昌	常州	湖州	合计
5月3日	5.3	1.9	0.7	0.35	0.55	8.8
5月10日	4.5	1.7	0.75	0.5	0.5	7.95
变化量	-0.8	-0.2	+0.05	+0.15	-0.05	-0.85

数据来源：我的有色网

库存方面，截止本周，通过我的有色网对于国内五地铝棒现货显性库存数据统计可以看到，当前五地总量依旧处于下滑状态。自3月份起五地总量整体呈下滑趋势，且截止目前，部分地区减量接近一半。而本周总量继续延续减少，其中除南昌地区及常州地区略有少量增加外，其他三地都有不同量的减少。而总库量的减少主因在于：到货不多，同比产量下滑，厂对厂直发等因素。

三、热点新闻

1、本周宏观要闻

四月外储低于预期 短期波动不改稳定趋势 中国人民银行5月7日公布的外汇储备规模数据显示，截至2018年4月末，我国外汇储备规模为31249亿美元，较3月末下降180亿美元，降幅为0.57%。

4月份工业生产者出厂价格同比上涨3.4% 2018年4月份,全国工业生产者出厂价格同比上涨3.4%,环比下降0.2%。工业生产者购进价格同比上涨3.7%,环比下降0.3%。1-4月平均,工业生产者出厂价格同比上涨3.6%,工业生产者购进价格同比上涨4.2%。

4月份居民消费价格同比上涨1.8% 2018年4月份,全国居民消费价格同比上涨1.8%。1-4月平均,全国居民消费价格总水平比去年同期上涨2.1%。4月份,全国居民消费价格环比下降0.2%。

4月份全球制造业PMI回调 经济增速放缓 中国物流与采购联合会5月6日发布的4月份全球制造业PMI为54.4%,较上月下降0.8个百分点,连续两个月环比回落。分析称,这意味着全球制造业增速有所放缓。

美国4月份失业率降至3.9% 美国劳工部5月4日公布的数据显示,4月份美国失业率降至2000年12月以来新低,表明就业市场保持稳健的增长势头。数据显示,4月份美国非农部门新增就业人口为16.4万,低于市场预期的19万。劳工部还更新了2月和3月的新增就业人口,两月共上调3万。

美联储新上任官员首发声:支持美联储今年再加息 周二(5月8日)凌晨,于1月加入里奇蒙联邦储备银行的联储主席巴尔金首次就货币政策发表演讲时称,考虑到美国经济引人注目的强劲力道,该国利率有进一步上升的空间。

德国3月工业产出好于预期 德国联邦经济和能源部5月8日公布的数据显示,经价格、季节和工作日调整后,德国3月工业产出环比增加1.0%,好于市场预期。

美国对伊制裁致数百亿交易破裂 周三（5月9日）报道，美国总统唐纳德·特朗普决定恢复对伊朗的制裁，全球油市可能会面临供应紧缩威胁，并导致数百亿美元的商业交易脱离正轨。

2、本周行业新闻

美国制裁俄铝引发铝价波动 阿联酋全球铝业很可能推迟 IPO 外媒 5 月 10 日消息，多位消息人士称，预计阿联酋全球铝业公司（Emirates Global Aluminium）很可能将推迟 IPO 的时间至明年，因此前美国制裁俄罗斯铝业之后，国际铝价大幅波动，该公司此前计划在 2018 年进行 IPO。

苹果公司参与铝炼制工业：将环保向供应链进一步推进 5 月 11 日上午消息，苹果公司今日宣布，他们促成了两家全球最大的铝金属生产工厂的合作，推进无碳环保铝冶炼过程。这两家公司是美铝公司（Alcoa）和力拓集团（Rio Tinto），均属于全球最大的铝生产商，共同成立了一家名为 Elysis 的合资公司，致力于进一步提升专利技术合作，其合作目的是实现更大规模的生产及商业化，并计划在 2024 年开始实施实施技术授权，新技术将消除传统铝冶炼过程的温室气体排放。

格朗吉斯将于 2019 年第一季度重启铝箔工厂 格朗吉斯公司是全球领先的换热器用轧制铝产品供应商，公司近日宣布，将对位于阿肯色州纽波特的铝箔生产工厂投资 2600 万美元。本次投资将用于升级现有的轧机和生产设备，生产

重启将在2019年第一季度开始进行，格朗吉斯公司表示，纽波特的短期产能将为每年2万吨，预计未来几年内产能还将有所增长。

因美国制裁 日本联合铝业已经暂停采购俄铝产品 东京5月10日消息，日本联合铝业公司(UACJ Corp)高层周三称，因美国对俄铝进行经济制裁，现已暂停采购俄铝生产的原铝，但目前已经找到其他替代产品的来源。该公司表示，在美国对铝加征进口关税后，其在美国的子公司因铝价走高而受益。

特朗普推迟对加拿大、欧盟和墨西哥的钢铝征税决定 美国白宫周一表示，特朗普总统推迟到6月1日就针对加拿大、欧盟和墨西哥钢铝加征进口关税一事作出决定，并已与阿根廷、澳大利亚和巴西就永久豁免事宜达成协议。消息人士称，6月1日后不会再进一步延长临时豁免政策，白宫声明称将很快敲定与巴西、阿根廷和澳洲协议的具体细节，但没有透露条款内容。

阿联酋全球铝业与法国路易达孚签署几内亚铝土矿转运协议 据外媒报道，阿联酋全球铝业(Emirates Global Aluminium, EGA)日前与全球粮油巨头法国路易达孚(Louis Dreyfus Armateurs)旗下路易达孚港口与物流公司(LD Ports and Logistics)签署几内亚铝土矿转运协议，路易达孚将负责把EGA几内亚项目出产的铝土矿从几内亚卡姆萨尔港(the port of Kamsar)运输至阿布扎比哈里发港(Khalifa Port)，路易达孚和阿布扎比港口公司(Abu Dhabi Ports)另外成立合资公司来具体负责转运事宜。

朝阳市年产1000万吨氧化铝项目签约 5月7日，朝阳市人民政府与锦国投（大连）发展有限公司年产1000万吨氧化铝项目签约仪式在辽宁友谊宾馆举行，标志着该项目正式落地朝阳。该项目依托锦州港，利用从几内亚、澳大利亚、巴西等国家进口的铝土矿原料，采用拜耳法生产氧化铝技术生产冶金级砂状氧化铝产品，项目总投资约242亿元，建成后可实现产值270亿元，安排就业岗位约2000个，项目一期计划于今年10月开工建设，第一条生产线将于2020年6月建成投产。

印度尼西亚拉曼矿业即将启动铝土矿出口 拉曼矿业或将于5月10日装载第一船铝土矿，约5.5万吨。从4月初开始，已经生产了约3.5万吨铝土矿，到5月底或6月初，其产量可能达到15万吨，该厂去年获得285万吨出口配额，在西加里曼丹铝土矿储量约2亿吨。

俄铝4月铝轨出口环比下降70% 受俄铝制裁事件影响，俄铝4月铝轨出口环比下降70%。此前，美国助理国务卿表示美国将加大对俄制裁力度，直至俄方停止激进行为，铝市重归不确定性，不过眼前中美贸易谈判对铝市影响更大，目前已取得一些进展，市场利空情绪得到一定修复。美国4月非农就业人口增加16.4万，低于预期的19.2万，高于前值10.3万，失业率跌破4%至3.9%至十七年来新低，但市场对美国经济强劲的整体看法不变，投资者入市积极性较高。

四、总结与预测

本周氧化铝价格维稳为主，市场现货成交平淡。主要是由于国外氧化铝价格出现回落，导致国内氧化铝价格上涨动力不足。并且本周铝价出现回落，下游接货意愿不强，虽然目前氧化铝厂库存偏紧，但是部分电解铝企业依旧处于亏损状态。短期来看，我们认为氧化铝价格上涨空间有限，预计运行区间在 2900~3600 元/吨。电解铝方面，本周伦铝出现断崖式下跌，主要是因美国暂缓对俄铝制裁导致，虽然制裁俄铝力度下降，但目前来看国外市场供应依旧偏紧。此外，近期国内现货铝锭库存持续下降，铝市基本面略有改善。短期来看，在消息面炒作过后，国内铝价或将回归基本面，维持震荡行情，运行区间 14300-14700 元/吨。

【免责声明】

本研究报告仅供上海钢联电子商务股份有限公司及“我的有色网”客户使用，我的有色网铝研究团队不会因接收人收到本报告而视其为该公司的当然客户。

本研究报告由我的有色网铝研究团队制作，是基于研究团队认为可靠的且目前已公开的信息撰写，我们力求但不保证该信息的准确性和完整性，客户也不应该认为该信息是准确和完整的。同时，本团队不保证文中观点或陈述不会发生任何变更，在不同时期，本团队可发出与本报告所载资料、意见及推测不一致的报告。

我的有色网铝研究团队会适时更新我们的研究，但可能会因某些规定而无法做到，在任何情况下，本报告中的信息或所表述的意见并不构成对任何人的投资建议，也没有考虑到个别客户特殊的投资目标、财务状况或需求。客户应考虑本报告中的任何意见或建议是否符合其特定状况，若有必要应寻求专家意见，本公司及雇员不对使用本报告而引致的任何直接或者间接损失负任何责任。

本报告所载的资料、工具、意见及推测只提供给客户作参考之用，并非作为或被视为出售或购买证券或其他投资标的的邀请或向人作出邀请。

本报告涉及期货、期权及其它衍生工具的交易，因其包括重大的市场风险，因此并不适合所有投资者。在任何情况下，本团队不对任何人因使用本报告中的任何内容所引致的任何损失负任何责任，投资者需自行承担风险。

本报告版权归我的有色网铝研究团队所有，未获得我的有色网铝研究团队事先书面授权，任何人不得对本报告进行任何形式的发布、复制或出版作任何用途，合法取得本报告的途径为本公司网站及本公司授权的渠道。

铝周报主要编写人员：

【铝土矿】

联系人：张玲玲

电话：021-26093972

【氧化铝、电解铝厂】

联系人：李旬

电话：021-26093260

【电解铝】

联系人：方艺静

电话：021-26093264

【铝合金、再生铝】

联系人：朱友文

电话：0791-88385173

【铝棒】

联系人：佟以来

电话：021-26093898

我的有色铝业资讯 微信号



上海钢联电子商务股份有限公司（300226）

地址：上海市宝山区园丰路68号

资讯监督：李旬

联系人：方艺静

电话：021-26093264