

我的有色-铝团队

日期/地区	上海	无锡	佛山	长江	南储	粤对沪升贴水
7月9日	14000	14000	14090	13980	14090	+90
7月10日	14000	14000	14080	13990	14080	+80
7月11日	13840	13830	13910	13840	13900	+70
7月12日	13980	13980	14050	13990	14050	+70
7月13日	13970	13970	14050	13980	14050	+80
周均价	13958	13956	14036	13956	14034	

Mymetal 评述&一周要闻

宏观：6月份居民消费价格同比上涨1.9%

市场情况：截止7月13日，华东地区铝锭现货价为13970元/吨，较上周上涨60元/吨，涨幅为0.43%；华南地区铝锭现货价为14050元/吨，较上周上涨70元/吨，涨幅为0.50%。本周国内现货铝价小幅上涨，对当月贴水区间为40-10元/吨，市场整体成交相对平淡。

行业要闻：中国对美铝板铝箔月出口降三分之二 专家建议拓展国内及周边市场

总结与预测：本周氧化铝价格回暖，主要原因是北方市场部分企业进行减产检修以及原材料供应偏紧。虽然目前铝价偏弱运行，下游企业接货意愿不强，但是市场报价依旧稳步上涨。短期来看，我们预计氧化铝价格会延续上涨趋势，预计运行区间在2800~3200元/吨左右。电解铝方面，本周铝价弱势运行，虽然盘中铝价一度跌破万四关口，但最终重回万四关口上方，显现此关口支撑明显。近期中美贸易战再度影响价格，国内去库存降幅缩窄，暗示市场消费已经逐渐进入淡季。但由于蓝天保卫战的不断推进，国内电解铝减产预期也在逐步提升。短期来看，7月市场处于消费淡季，或将令铝价出现滞涨；但因成本因素支撑，预计铝价下跌空间有限，运行区间13500-14500元/吨。

目 录

一、上游市场及辅料市场分析.....	3
1、进口铝土矿市场评述.....	3
2、国内铝土矿市场评述.....	4
3、国内预焙阳极市场评述.....	5
4、国内氟化铝市场评述.....	7
二、现货市场分析.....	8
1、氧化铝市场分析.....	8
2、电解铝市场分析.....	10
3、铝合金市场分析.....	13
4、铝棒市场分析.....	14
三、热点新闻.....	17
1、本周宏观要闻.....	19
2、本周行业新闻.....	21

一、上游市场及辅料市场分析

1、进口铝土矿市场评述

进口铝土矿现货含税到港价：青岛港，Al:46%，Si:8%报 319.5，来自马来西亚柔佛州；日照港 Al:48%，Si:5%报 395；龙口港 Al:50%，Si:3%报 440，来自加纳；澳大利亚 Al:52-55%，Si:2-6%报 45；印度 Al:46-48%，Si:6-7%，报 39.5；马来西亚 AL:40%，SI:3%，报 46（美元/吨），来自关丹。

表 1、 本周新加坡船舶燃油费行情

日期	IF0380（重油）		IF0180（重油）		MDO（轻油）	
	当日价格	涨跌	当日价格	涨跌	当日价格	涨跌
	(\$/MT)	(\$/MT)	(\$/MT)	(\$/MT)	(\$/MT)	(\$/MT)
2018年7月12日	461.5	-10	493.5	-10	645	-13
2018年7月11日	471.5	-3.5	503.5	3.5	658	-7
2018年7月10日	475	2.5	507	2.5	665	10
2018年7月09日	472.5	4	504.5	4	655	-

数据来源：我的钢铁网

表 2、 本周部分铝土矿船只到港情况

船名	进口量	品名	时间	港口	来源国	接收人	货代
PAN CLOVER	79780	BAUXITE	7-5 0800	董家口港	几内亚	WEI QIAO	SINO-OCEAN
NORD SIRIUS	61548	BAUXITE	7-6 2100	董家口港	澳大利亚	CHI PING	JIANG HAO
CAPE JACARANDA	167726	BAUXITE	7-5 0100	龙口港	马来西亚	XIN FA	FU YUAN
FEDERAL IMABARI	61620	BAUXITE	7-11 0412	青岛港	印尼	SHAN LV	PENAVICO
WINNING SPIRIT	175497	BAUXITE	7-11 0800	青岛港	几内亚	WEI QIAO	SINOTRANS

数据来源：我的钢铁网

2、国内铝土矿市场评述

阳泉市场 A/S:4.5 报价 450 元/吨;百色市场 Al:60-65%, Si:9-11%报价 280 元/吨(不含税价格);贵阳 Al:60-65%, Si:9-11%报价 320 元/吨(不含税价格);三门峡 Al:55-60%, Si:12-13%报价 430 元/吨(不含税价格)。

国产矿价格表(分月度)

地区	品位	价格(单位:元/吨)									
		9月	10月	11月	12月	1月	2月	3月	4月	5月	6月
山西	A/S: 4.5	300-320	340-360	360-400	350-390	330-370	330-370	350-390	360-400	360-400	380-420
	A/S: 5.0	320-340	360-380	380-420	370-410	350-390	350-390	370-410	380-420	380-420	420-440
	A/S: 5.5	350-380	380-400	410-440	400-430	380-410	380-410	400-430	410-440	410-440	440-480
	A/S: 6.0	410-440	440-450	480-490	470-480	450-460	450-460	470-480	480-490	480-490	480-520
河南	A/S: 4.5	330-350	460-480	460-480	400-420	350-370	350-370	380-390	390-400	390-400	390-400
	A/S: 5.0	350-370	500-520	500-520	420-430	370-380	370-380	400-410	410-420	410-420	410-420
广西	A/S: 7.0	210-220	210-220	230-240	220-230	220-230	240-250	270-280	270-280	270-280	270-280
贵州	A/S: 6.0	220-230	220-230	250-260	230-240	230-240	230-240	260-270	260-270	260-270	300-320

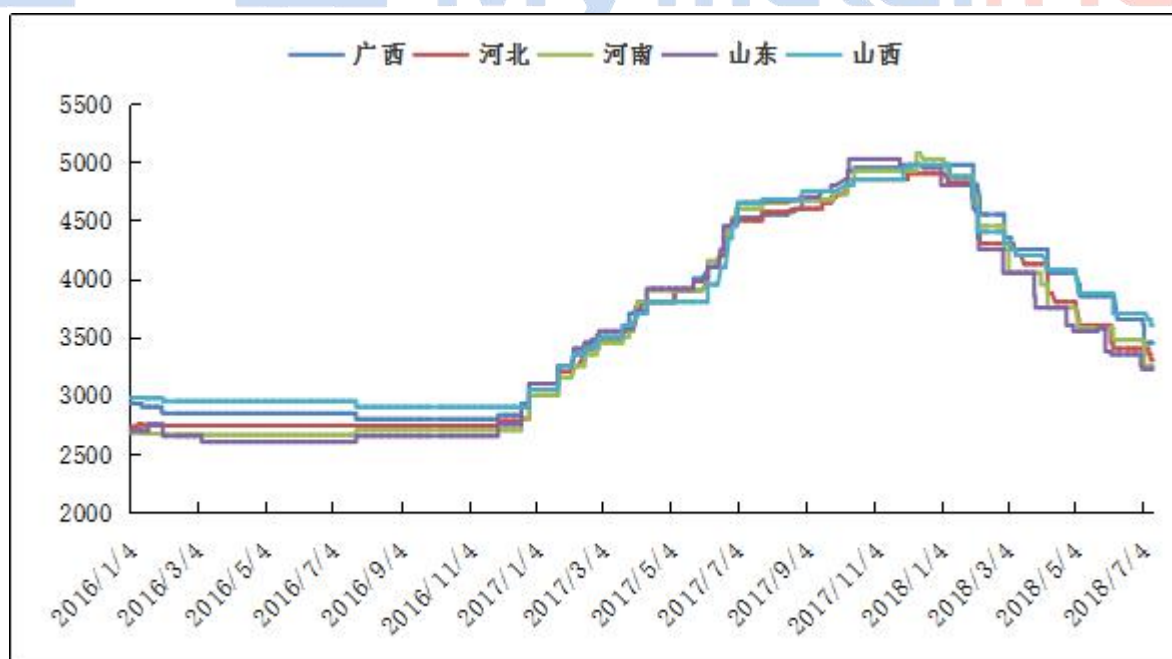
数据来源: 我的有色网

本周部分地区国产矿价格维稳。北方地区环保检查力度加大, 矿山开采受到限制, 整体北方地区开采量急剧下降, 矿石供应偏紧, 北方地区部分企业依靠外购矿石维持正常生产。目前北方地区氧化铝厂矿石库存维持在1个月左右。短期来看, 北方地区环保检查还会持续进行, 矿石供应紧缺的现象短期依旧得不到缓解, 我们预计国产矿的价格上涨空间有限, 维稳概率较大。

3. 国内预焙阳极市场评述

本周国内预焙阳极价格部分地区有所下跌，总体来看下跌幅度不超过 100 元/吨。上周山东、河南地区七月份预焙阳极价格确定，较上月下跌 100 元/吨。本周西北地区和内蒙霍林河地区预焙阳极价格亦有所下滑，但总体来看下跌幅度不超过 100 元/吨。各地区预焙阳极价格如下：山东地区预焙阳极出厂价格 3100-3350 元/吨；河南地区预焙阳极价格 3100-3300 元/吨；西北地区预焙阳极价格 3500-3700 元/吨；东北地区预焙阳极价格 3300-3500 元/吨。本周原材料方面石油焦价格持稳运行，部分地区小幅上涨 50 元/吨左右。主流地区综合均价在 1650 元/吨，西北地区石油焦市场价格 1400-1500 元/吨。煅后焦价格目前依旧疲软，山东地区煅后焦普货 2550-2700 元/吨。煤沥青价格本周有所下跌，目前主流地区煤沥青综合均价在 3700 元/吨左右。

2016年-2018年7月主流地区预焙阳极月度价格统计



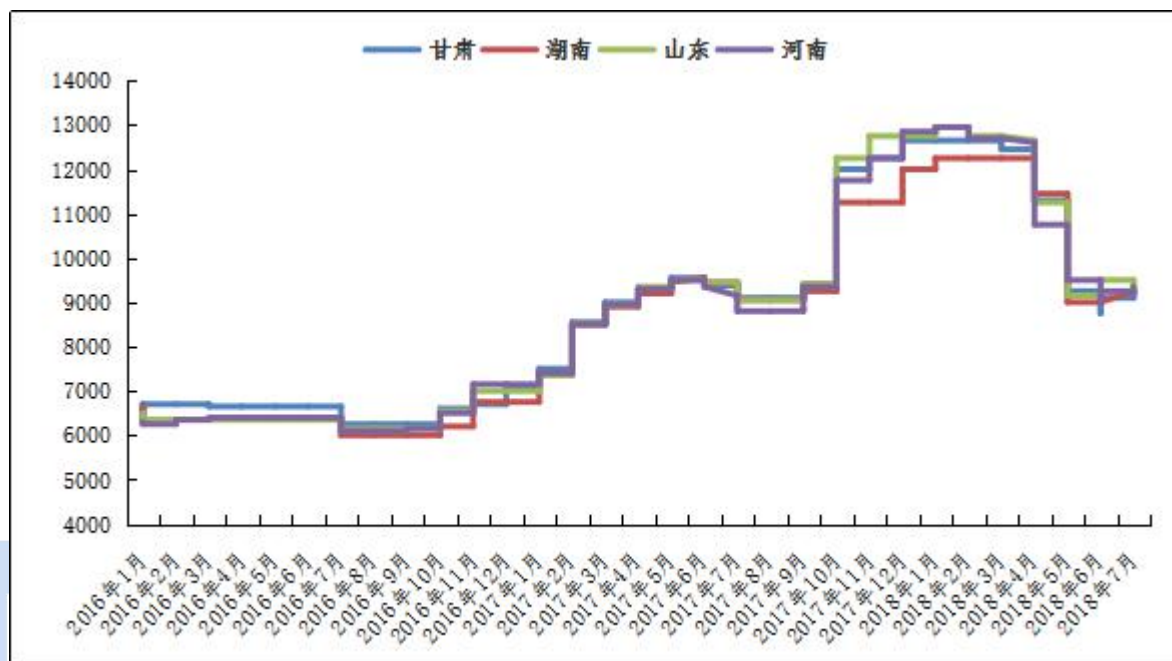
数据来源：我的有色网

成本方面：本周石油焦市场价格总体持稳运行，部分地区小幅上涨 50 元/吨左右。目前主流地区中硫石油焦均价 1650 元/吨左右。西北地区石油焦价格价格在 1400-1600 元/吨。本周煅后焦方面依旧疲软运行，煅后焦企业利润较低，目前山东地区煅后焦价格 2600-2800 元/吨。煤沥青本周有所下跌，目前煤沥青价格在 3700 元/吨左右。

后市预测：本周西北、内蒙地区七月份预焙阳极定价还是小幅下跌，但下跌幅度在 100 元/吨以内。原材料方面价格对阳极支撑也比较有限，预计后期国内预焙阳极价格暂时企稳为主。

本周国内氟化铝市场价格大部分地区持稳运行，部分地区有所上调。各地区综合报价如下：甘肃市场综合价在 8900-9500 元/吨，湖南地区市场综合价 9000-9500 元/吨，山东地区市场综合价 9100-9500 元/吨，河南地区市场价格 9000-9400 元/吨。本周原材料萤石价格仍然很高，主流地区到厂价 2900 元/吨，萤石价格对氟化铝价格有所支撑，目前来看氟化铝价格上涨还是比较有限，大部分地区以持稳为主。

2016年-2018年7月主流地区氟化铝月度价格统计



数据来源：我的有色网

企业生产开工情况：山东淄博南韩化工生产线2条，当前满产运行，成交量一般。山东博涛集团生产线6月份停产，6月底左右恢复生产。河南未来铝业氟化铝6月停产检修，本月初恢复生产，厂内库存较多。山东昭和新材料5月份进行设备检修，目前检修基本完成，企业正常生产，厂内库存较少。

后期预测目前氟化铝价格大部分地区处于持稳运行状态，但仍有部分地区氟化铝价格继续小幅上调，主流地区氟化铝价格在9200-9500元/吨。环保政策及原材料方面萤石价格的上涨对氟化铝价格有一定的支撑，但后期停产检修的厂家会陆续复产，对氟化铝价格不利。预计后期氟化铝价格可能仍会持稳运行。

二、现货市场分析

1、氧化铝市场分析

表 5、本周主流地区氧化铝价格

日期	地区	规格	最低价	最高价	涨跌	备注
7月9日-7月13日	山西	A0-1	2720	2900	+150	-
	山东	A0-1	2730	2900	+130	-
	河南	A0-1	2730	2900	+130	-
	广西	A0-1	2580	2770	+150	-
	贵州	A0-1	2620	2790	+130	-
	连云港	A0-1	3050	3150	-	港口自提
	西澳 FOB	A0-1	458	462	-	美元/吨

数据来源：我的有色网

本周周初部分地区市场氧化铝价格上涨。临近周末，价格开始出现回暖现象。目前下游市场接货意愿不强，整体市场现货成交平淡。北方市场报价 2700-2900 元/吨，南方市场报价达到 2600-2800 元/吨。从区域上看，山西氧化铝成交价格为 2720-2900 元/吨。山东氧化铝成交价格为 2730-2900 元/吨。河南氧化铝成交价格为 2730-2900 元/吨。贵州氧化铝成交价格 2620-2790 元/吨。广西氧化铝成交价格为 2580-2770 元/吨。进口氧化铝方面，氧化铝 FOB 澳洲报价为 458-462 美元/吨。连云港氧化铝成交价格报价 3050-3150 元/吨。

港口库存：本周港口库存小幅下降，港口总计 63.3 万吨，环比上周上涨 1.52%。目前有部分堆积在港口的货物开始出货，库存有所下降。

表 6、中国主要港口氧化铝库存统计

日期	连云港	鲅鱼圈	青岛港	防城港	总计
7月6日	17	21	25	3	66
7月13日	17	19	24.3	3	63.3
变化量	0	-2	-0.7	0	-2.7

数据来源：我的有色网

产能产量方面：1、河南香江万基铝业氧化铝生产线减产，停了一条生产线，目前运行产能 80 万吨，影响产量 1700 吨/天。2、山西交口肥美铝业从 6 月 23 号开始进行检修，预计到 7 月 10 号左右结束，影响氧化铝产量 2500 吨/天。

长单方面：截至 6 月 30 日，2018 年 6 月上旬所三月期铝结算价加权平均值为 14800 元/吨，以 18.5%作价 6 月份氧化铝长单价为 2738 元/吨，较 4 月份长单比例价上涨 11.65 元/吨。

2、电解铝市场分析

表 6、 本周（7月9日~7月13日）国内主流市场 A00 铝锭周均价

日期	上海	无锡	佛山	天津	沈阳	重庆	杭州	临沂	巩义	平均价
7月9日	14000	14000	14090	14000	13980	13990	14020	14020	13900	14000
7月10日	14000	14000	14080	13990	13990	13990	14010	14030	13910	14000
7月11日	13840	13830	13910	13850	13860	13840	13860	13870	13760	13847
7月12日	13980	13980	14050	14000	13970	13990	14000	14020	13910	13989
7月13日	13970	13970	14050	13970	13960	13990	13990	14000	13900	13978
周均价	13958	13956	14036	13962	13952	13960	13976	13988	13876	
涨跌幅	+0.39%	+0.43%	+0.36%	+0.42%	+0.45%	+0.42%	+0.39%	+0.36%	+0.49%	

数据来源：我的有色网

市场情况：截止7月13日，华东地区铝锭现货价为13970元/吨，较上周上涨60元/吨，涨幅为0.43%；华南地区铝锭现货价为14050元/吨，较上周上涨70元/吨，涨幅为0.50%。本周国内现货铝价小幅上涨，对当月贴水区间为40-10元/吨，市场整体成交相对平淡。本周周初，持货商稳定出货，贸易商接货力度不强，下游企业按需采购，成交回落。周中，期铝大跌，持货商出货积极，中间商以及下游企业观望情绪滋生，市场成交寥寥。临近周末，除了部分商家少量接货交付长单外，其余商家接货意愿不强，下游企业消费整体转淡，市场表现不佳。

产量、产能调研：据我的有色网调研，新疆希望电解铝减产近期完成，涉及产能约20万吨。据我的有色网统计，2018年6月中国电解铝产量307.34万吨，同比减少3.37%，环比减少2.09%，6月中国电解铝日均产量为10.24万吨。6月份电解铝运行产能3746.5万吨，铝水比例为76.30%。2018年1月-6月国内电解铝产量累计1806.5万吨，累计同比减少2.63%，去年同期累计量为1855.42万吨。

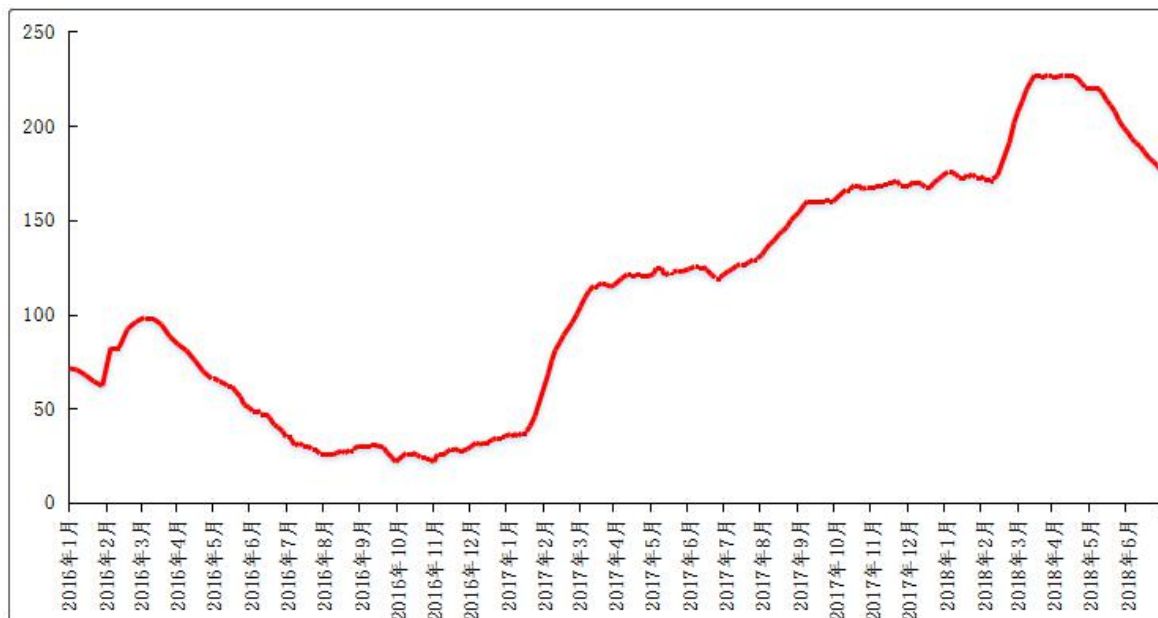
现货库存：据我的有色网统计的16地铝锭库存情况来看，截止7月12日，国内铝锭库存总量为174.3万吨，较上周（7月5日）减少2.2万吨。去年同期铝锭库存量为126.6万吨。具体数据如下：

表7、 全国主要市场电解铝库存统计（18.7.5-18.7.12）

地区	7月5日	7月12日	增减
上海	36	35.3	-0.7
无锡	64.6	64.1	-0.5
杭州	4.8	5	0.2
湖州	4.6	4.4	-0.2
宁波	3	2.8	-0.2
济南	0.6	0.6	0
佛山	23.3	22.5	-0.8
海安	3.9	3.8	-0.1
天津	5.1	5.1	0
沈阳	0.4	0.4	0
巩义	13.1	13.1	0
郑州	2.9	3	0.1
洛阳	2	2.2	0.2
重庆	1.8	1.5	-0.3
临沂	2.1	1.9	-0.2
常州	8.3	8.6	0.3
合计（万吨）	176.5	174.3	-2.2

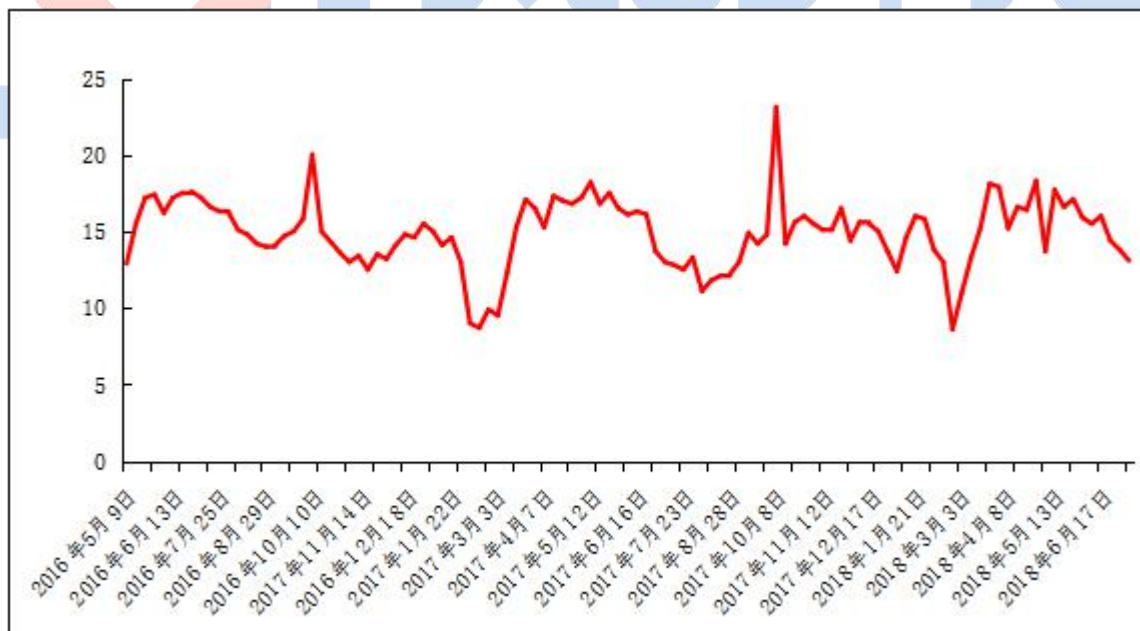
数据来源：我的有色网

图3、国内主流市场电解铝库存总量图(万吨)



数据来源：我的有色网

图4、中国主要地区电解铝出库量走势图(万吨)



数据来源：我的有色网

据我的有色网统计：中国主要地区电解铝出库量（2018/7/1-2018/7/8）约13.1万吨，周环比减少0.7万吨。其中，巩义地区出库量减少最为明显；上海、

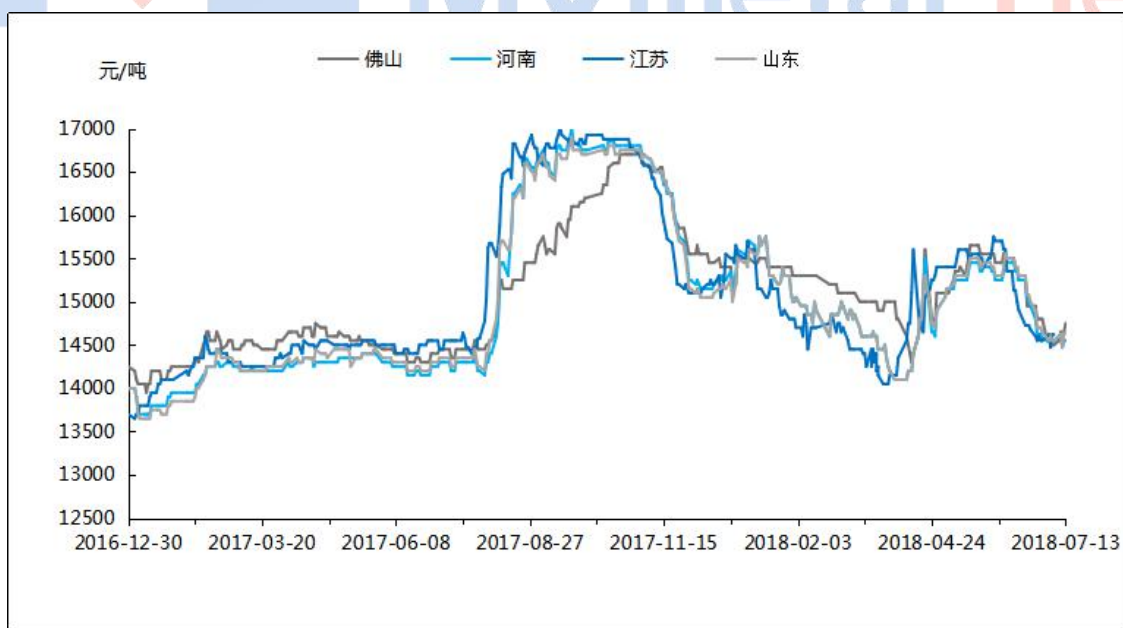
无锡、杭州、天津、重庆地区出库量小幅减少；佛山地区出库量小幅增加；沈阳地区出库量维持平稳。

3、铝合金市场分析

1. 原铝系铸造合金锭市场分析

本周原铝价格略有上涨，较上周均价涨 58 元/吨。因此本周原铝系 A356.2 合金锭整体价格也随之微涨。各地区 A356.2 合金锭价格情况：目前江浙沪地区 A356.2 合金锭自提均价为 14610 元/吨，广东地区自提均价为 14660 元/吨，山东地区出厂自提均价为 14560 元/吨，内蒙古、云南、河南地区出厂自提均价为 14560 元/吨。

全国主流地区 A356.2 铝合金锭价格走势图



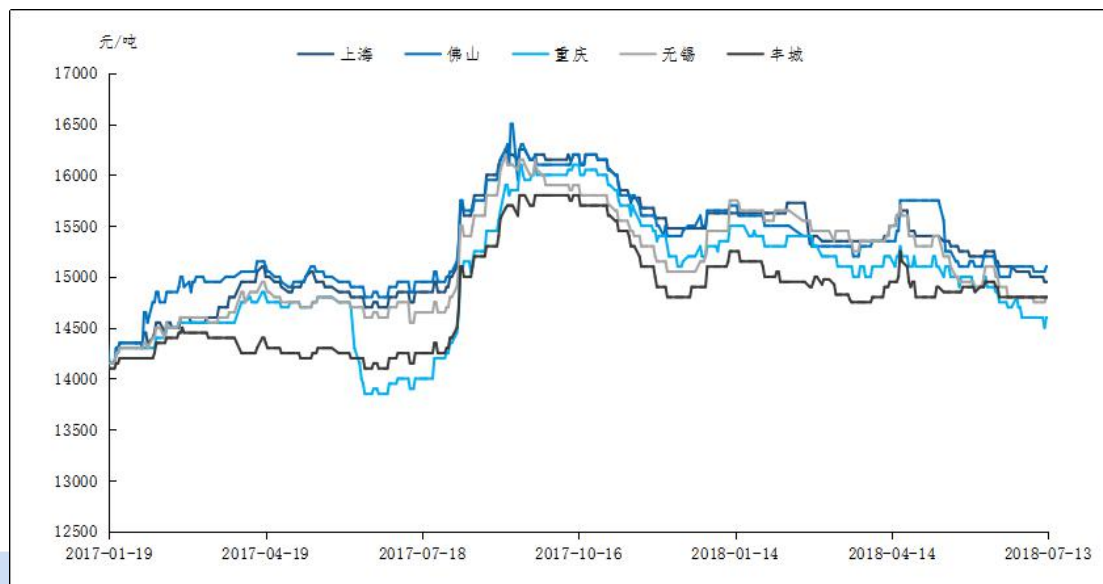
数据来源：我的有色网

本周加工费方面，原铝系生产厂家仍以长单为主，出厂加工费稳定，无太大变化。江浙沪等主流消费地主要是贸易商出货，出货价格较上周基本持平。河南、山东地区送到加工费报至530-700元/吨区间，上海、无锡、金华等地仓库自提加工费在620-710元/吨区间；厂家直供整车含运费到厂，江苏、上海地区价格在530-800元/吨区间；浙江金华、温州等地则在650-750元/吨区间。内蒙古、新疆地区加工费依旧维持在500-800元/吨，华南地区价格偏高，在650-850元/吨区间，但有长单客户也可低至500-600元/吨区间。本周市场整体成交偏淡，主要是受中美贸易战升级影响，市场看空情绪较浓，持货商积极出货但下游企业多处于观望状态，不敢下单采购，因此整体情况并不乐观。中美贸易战影响不如预期，预计下周市场成交将略有好转。

2. 再生系铸造合金锭市场分析

本周再生铝合金锭价格较上周小幅上涨，华中地区国标ADC12均价14650元/吨；华东地区均价14800元/吨；华南地区均价15100元/吨；西南地区均价14950元/吨；华北地区均价15050元/吨。本周产量呈现下滑趋势，但由于下游消费疲软，价格市场维持震荡。环保方面部分江苏、河南、广东依旧处于环保回头看期间，停产企业没有开工迹象。出口方面广东地区出口国标ADC12至日本FOB价格是1800美元/吨，出口利润增加，主要原因是进口废铝切片存在退关的现象，导致成本降低。但由于进口切片减少导致出口再生铝合金锭并没有过多增加。

全国主流地区国标 ADC12价格



数据来源：我的有色网

3、废铝市场分析

本周各地区废铝新料价格主要受宏观因素-中美贸易摩擦升级的影响，现货市场来看，新料价格企稳，但是成交较差。A00 铝锭现货周均价环比下跌 58 元/吨。Mymetal 一系新料价格周均为 84 折，环比持平。Mymetal 干净割胶铝线价格周均为 12100 元/吨，环比下跌 100 元/吨。Mymetal 6 系厚刨花料价格周均为 10800 元/吨，环比下跌 100 元/吨，Mymetal 6 系型材白料价格周均为 11500 元/吨，环比下跌 100 元/吨。废铝市场本周主要受中美贸易摩擦升级和新一轮环保行动展开的影响，整体处于一个震荡偏弱的局面。由于国内新一轮的环保行动展开，加上消费淡季的影响，各个市场的废铝新料产量减少，废铝新料市场供应不足。部分供货商囤货挺价，出货意愿不强。同时，铝企囤货周期减少，按需采购，

市场成交表现清淡。下周重点关注国内环保新一轮行动的最新情况。

全国主流地区废铝价格



数据来源：我的有色网

2. 废铝旧料市场分析

本周各地区废铝旧料总体保持平稳，成交较差。Mymetal 汽车轮毂价格周均为 11800 元/吨，环比持平。Mymetal 摩托车轮毂价格周均为 11200 元/吨，环比持平。Mymetal 破碎生铝价格周均为 11200 元/吨，环比持平。Mymetal 机件生铝（带油带铁）价格周均为 9400 元/吨，环比持平。Mymetal 型材旧料价格周均为 10600 元/吨，环比持平。Mymetal 易拉罐价格周均为 9000 元/吨，环比持平。废铝旧料保持持平主要是因为本周铝价震荡运行，废铝旧料价格已跌至近期底价，供货商低价不出，囤货挺价，大部分铝企按需采购，市场成交表现清淡。后期关注国内最新一轮环保行动的后续措施。

总结：本周铝价震荡运行，废铝新料价格保持平稳，成交较差。废铝旧料价格保持平稳，成交较差。主要由于中美贸易摩擦升级以及国内环保新一轮行动展开等宏观因素影响交投情绪。

4、铝棒市场分析

本周原铝价格呈震荡走势，各主流消费地现货价格维持在14000元/吨左右。而部分国内6063铝棒主流地区加工费依旧存在调价变动，且以下调为主。具体情况，截止本周，我的有色网对于国内各主流地区6063铝棒加工费调研如下：佛山400-540元/吨；无锡400-460元/吨；包头170~260元/吨；巩义310~350元/吨；临沂410~480元/吨；南昌440-480元/吨；甘肃100~140元/吨；成都280~320元/吨。

全国主流地区6063铝棒加工费明细 规格：φ90-φ178 单位：元/吨

	佛山	无锡	巩义	包头	临沂	南昌
7月9日	490~590	400~480	310~350	170~260	410~470	440~480
7月10日	460~580	400~480	310~350	170~260	410~470	440~480
7月11日	430~570	400~460	310~350	170~260	410~470	460~500
7月12日	420~550	400~460	310~350	170~260	410~470	460~500
7月13日	400~540	400~460	310~350	170~260	410~470	440~480

数据来源：我的有色网

通过上表，我们可以看到，本周包括佛山地区、无锡地区及南昌地区依旧存在调价波动，且佛山地区调价幅度相对尤为明显。分地区来看：佛山市场，本周

当地加工费呈下调走势，且每天对比前一天的价格都有下浮变动，据我的有色网数据统计，本周五报价环比下跌6%，同时周五报价较周初每吨下调了接近百元，其中以低价位下调较为显著，伴随消费需求越发走弱，而供应端压力显露无疑，现货库存持续增加，部分持货商纷纷降价出货，临近周五，低价位已出现400元/吨的报价，包括前期高价位货源也相对应的有下调变动；无锡市场，本周当地加工费略有小幅下调，据我的有色网数据统计，本周五报价环比下跌2.38%，而周五报价较周初每吨下浮10~20元，且以前期高价位调整为主，当前市场低价位报价在400元/吨左右，而据市场了解，短期跌破400元/吨的报价概率偏大；南昌市场，本周当地加工费属于横盘震荡行情，周五报价环比下跌4.17%，而周五报价较周初基本持平，据了解，由于货源问题，当前南昌市场的不同规格价差开始显现。

产能产量方面：据我的有色网调研：2018年6月全国6063铝棒产量为103.69万吨，环比下跌0.44%，同比上涨5.61%；2018年6月运行产能1249.9万吨，环比下跌0.62%，同比上涨4.98%；2018年6月建成产能2312.1万吨。

成交情况，本周持货商反馈出货乏力，下游对于市场报价反馈有限，采购情绪低，除低价位略有拿货外，整体维持观望态势，而短期或将延续当前疲软局面。

全国五地 6063 铝棒库存表

单位：万吨

	佛山	无锡	南昌	常州	湖州	合计
7月5日	4.25	1.7	0.5	0.7	0.55	7.7
7月12日	4.6	1.85	0.85	0.8	0.65	8.75
变化量	+0.35	+0.15	+0.35	+0.1	+0.1	+1.05

数据来源：我的有色网

库存方面，截止本周，我的有色网对于国内五地 6063 铝棒现货显性库存总量统计为 8.75 万吨，较上周增加 1.05 万吨，自 6 月底至今，现货库存始终处于增量态势，同时本周五地分量较上周都有不同幅度的增加，短期来看，现货库存难有下滑或将继续呈增加态势。

三、热点新闻

1、本周宏观要闻

中国 6 月外汇储备 31121.3 亿美元 中国 6 月外汇储备 31121.3 亿美元，预期 31028 亿美元，前值 31106.2 亿美元。环比上升 15 亿美元，结束两个月连降。

6 月份居民消费价格同比上涨 1.9% 2018 年 6 月份，全国居民消费价格同比上涨 1.9%。上半年，全国居民消费价格比去年同期上涨 2.0%。6 月份，全国居民消费价格环比下降 0.1%。

2018 年 6 月份工业生产者出厂价格同比上涨 4.7% 2018 年 6 月份，全国

工业生产者出厂价格同比上涨 4.7%，环比上涨 0.3%。上半年，工业生产者出厂价格比去年同期上涨 3.9%，工业生产者购进价格上涨 4.4%。

美国 6 月份失业率升至 4% 数据显示，由于更多劳动力进入就业市场求职，6 月份美国失业率从前一个月的 3.8% 升至 4%。6 月份美国非农部门新增就业岗位 21.3 万个，低于前一个月修正后的 24.4 万个，但高于市场预期的 19.5 万个。过去 3 个月，美国非农部门平均每月新增就业岗位 21.1 万个，表明美国就业市场仍然保持稳健增长。

德国及欧元区 7 月经济信心指数继续大跌 当月，反映未来六个月德国经济信心的指数下降 8.6 点，为负 24.7 点。这是自 2012 年 8 月以来的最低水平，远低于 23.2 点的长期平均水平。根据报告，7 月份反映欧元区未来经济增长信心的指数也大幅下降，为负 18.7 点，较前一个月下降 6.1 点。这表明欧元区未来六个月的經濟前景预期恶化。

美国 6 月 PPI 年率创六年半最大升幅 受汽油和服务成本推动 美国劳工部周三晚间 8:30 公布的数据显示，美国 6 月生产者物价指数（PPI）环比上升 0.3%，主要受汽油价格上升的影响，高于分析师预期中值 0.2%，前值为 0.5%；同比上升 3.4%，创 2011 年 11 月份以来的最大升幅，预期为 3.1%，前值为 3.1%。

美国 CPI 同比增幅达六年半最高 数据显示，汽油价格小幅上涨，加上近几个月服装和酒店成本成本下滑，美国 6 月 CPI 环比上涨 0.1%，低于前一个月 0.2% 的升幅；同比 CPI 上涨 2.9%，为 2012 年 2 月以来最高水平。扣除食品和能源成本的核心 CPI 环比上升 0.2%，同比上升 2.3%，是 2017 年 1 月以来的最大涨

幅。

美国初请数据降至2个月低点 就具体数据而言，7月7日当周经季调后美国初请失业金人数减少1.8万人，至21.4万人，创5月初来最低。这显示6月非农就业岗位增加21.3万个后，7月初就业市场状况普遍强劲。

2、本周行业新闻

中国对美铝板铝箔月出口降三分之二 专家建议拓展国内及周边市场 中国有色金属工业协会副会长文献军今日表示，自去年以来，美国接连对我国发起332、232、铝箔及铝板双反调查，高额的惩罚性关税使中国铝板对美月度出口量从6万吨降至2万吨以下，铝箔从2万多吨降至7000吨，降幅均超过三分之二。

万顺股份：子公司江苏中基获得铝箔行业反倾销和反补贴低税率 万顺股份周三在投资者互动平台上回答投资者提问时表示，在中美贸易争端中，其子公司江苏中基通过不懈努力获得了中国铝箔行业的反倾销和反补贴低税率。美国“双反”调查以来，江苏中基因产品质量优势和税率优势在国内市场和美国以外其它国家的铝箔销售保持增长势头。

美公布对华2000亿美元关税清单 贸易战恐再升级 美国特朗普政府公布进一步对华加征关税清单，拟对约2000亿美元中国产品加征10%的关税，涉及海产品、农产品、水果、日用品。关税清单长达195页。

加纳与美国合作 有望建立大型国有控股铝土矿公司 加纳副总统马哈穆杜·巴沃米亚表示希望美国政府能通过商务部长威尔伯·罗斯与加纳展开合作，帮助该国发展壮大铝土矿业。

EGA 几内亚铝土矿项目已完工 50% 阿联酋铝业公司 (EGA) 正在几内亚进行 14 亿美元的铝土矿项目，并宣布该项目已完工 50%。EGA 目前正在西非几内亚共和国发展铝土矿和相关的出口设施，该公司几内亚氧化铝公司 (GAC) 项目预计将于 2019 年下半年出口第一批铝土矿，该矿一旦实现达产后，每年将生产约 1200 万吨铝土矿。

十二冶与道尔铝业就 100 万吨氧化铝项目达成合作意向 7 月 9 日，中铝国际副总裁、十二冶党委书记、执行董事刘瑞平，副总经理黄永峰、邱俊民在太原总部会见了山西省工商局企业处处长郭新安，道尔铝业公司董事长霍平、总经理李永权。双方就山西道尔铝业有限公司年产 100 万吨氧化铝项目（山西吕梁市）进行了深入的交流探讨，并达成初步的合作意向。公司市场部有关人员参加会谈。

中瑞铝业电解铝一期启动完成 电解铝设计年产能 60 万吨的甘肃中瑞铝业有限公司一期 10 万吨共 120 台 230KA 的电解槽，4 月 9 日开始启动运行，6 月下旬 10 万吨产能全部启动完成。二期工程计划 8 月份开始复工建设，该公司用国网电，电费成本 3 毛 3 分钱每度，2018 年预计电解铝产量 5 万吨左右，现在没有铝锭库存。

回应美提高钢铝关税 俄提高美国商品关税作为补偿 当地时间7月6日，俄罗斯经济发展部表示，为回应美国提高钢铝产品关税，俄提高美国进口商品关税作为补偿。据俄经济发展部官方网站发布的声明称，俄总理梅德韦杰夫已经签署了相关文件，声明援引经济发展部长奥列什金的话说，将增加相当于进口货物价值的25%至40%的关税作为补偿。

四、总结与预测

本周氧化铝价格回暖，主要原因是北方市场部分企业进行减产检修以及原材料供应偏紧。虽然目前铝价偏弱运行，下游企业接货意愿不强，但是市场报价依旧稳步上涨。短期来看，我们预计氧化铝价格会延续上涨趋势，预计运行区间在2800~3200元/吨左右。电解铝方面，本周铝价弱势运行，虽然盘中铝价一度跌破万四关口，但最终重回万四关口上方，显现此关口支撑明显。近期中美贸易战再度影响价格，国内去库存降幅缩窄，暗示市场消费已经逐渐进入淡季。但由于蓝天保卫战的不断推进，国内电解铝减产预期也在逐步提升。短期来看，7月市场处于消费淡季，或将令铝价出现滞涨；但因成本因素支撑，预计铝价下跌空间有限，运行区间13500-14500元/吨。

【免责声明】

本研究报告仅供上海钢联电子商务股份有限公司及“我的有色网”客户使用，我的有色网铝研究团队不会因接收人收到本报告而视其为该公司的当然客户。

本研究报告由我的有色网铝研究团队制作，是基于研究团队认为可靠的且目前已公开的信息撰写，我们力求但不保证该信息的准确性和完整性，客户也不应该认为该信息是准确和完整的。同时，本团队不保证文中观点或陈述不会发生任何变更，在不同时期，本团队可发出与本报告所载资料、意见及推测不一致的报告。

我的有色网铝研究团队会适时更新我们的研究，但可能会因某些规定而无法做到，在任何情况下，本报告中的信息或所表述的意见并不构成对任何人的投资建议，也没有考虑到个别客户特殊的投资目标、财务状况或需求。客户应考虑本报告中的任何意见或建议是否符合其特定状况，若有必要应寻求专家意见，本公司及雇员不对使用本报告而引致的任何直接或者间接损失负任何责任。

本报告所载的资料、工具、意见及推测只提供给客户作参考之用，并非作为或被视为出售或购买证券或其他投资标的的邀请或向人作出邀请。

本报告涉及期货、期权及其它衍生工具的交易，因其包括重大的市场风险，因此并不适合所有投资者。在任何情况下，本团队不对任何人因使用本报告中的任何内容所引致的任何损失负任何责任，投资者需自行承担风险。

本报告版权归我的有色网铝研究团队所有，未获得我的有色网铝研究团队事先书面授权，任何人不得对本报告进行任何形式的发布、复制或出版作任何用途，合法取得本报告的途径为本公司网站及本公司授权的渠道。

铝周报主要编写人员：

【铝土矿】

联系人：王皖湘

电话：021-26093895

【氧化铝】

联系人：陆俊杰

电话：021-26093272

【电解铝】

联系人：方艺静

电话：021-26093264

【铝合金、再生铝】

联系人：朱友文

电话：0791-88385173

【铝棒】

联系人：佟以来

电话：021-26093898

我的有色铝业资讯 微信号



上海钢联电子商务股份有限公司（300226）

地址：上海市宝山区园丰路68号

资讯监督：李旬

联系人：方艺静

电话：021-26093264