

我的有色-铝团队

日期/地区	上海	无锡	佛山	长江	南储	粤对沪升贴水
8月27日	14650	14640	14800	14640	14800	+150
8月28日	14630	14620	14770	14620	14760	+140
8月29日	14820	14810	14960	14810	14960	+140
8月30日	14820	14810	14930	14820	14930	+110
8月31日	14780	14770	14870	14780	14870	+90
周均价	14522	14518	14650	14536	14660	

Mymetal 评述&一周要闻

宏观：1-7月份全国规模以上工业企业利润增长17.1%

市场情况：截止8月31日，华东地区铝锭现货价为14780元/吨，较上周上涨180元/吨，涨幅1.23%；华南地区铝锭现货价为14870元/吨，较上周上涨120元/吨，涨幅0.81%。周初，持货商出货稳定，中间商接货意愿一般，下游企业按需采购，市场表现维稳。周中，期铝大涨，现货铝价随之上行，持货商出货意愿提升。由于价差合适，中间商接货意愿积极，下游企业畏高，观望情绪较浓。临近周末，市场整体接货意愿有所转弱，下游企业虽有备货需求，但仍以刚需采购为主。

行业要闻：美国放松对部分国家钢铝产品的进口配额限制

总结与预测：本周氧化铝价格持续上涨。主要原因是目前北方地区矿石供应问题依旧没有得到缓解，矿石成本不断增加，部分北方的氧化铝厂开始外购进口矿。并且烧碱的价格也不断上涨，导致氧化铝的成本进一步上移。国外方面，海德路、美铝以及西奥的事件导致国外氧化铝紧缺格局加剧，国外氧化铝报价不断上涨，拉涨国内氧化铝的价格。短期来看，我们预计氧化铝价格会继续上涨，预计运行区间在3200-3600元/吨。电解铝方面，本周国内铝价呈现震荡上扬走势，价格整体表现较强，盘中一度攀升至15100元/吨。本次铝价上涨，主要受国外氧化铝供应短缺而推动。从目前来看，中美贸易战仍使得铝价承压，但在成本以及政策利好下，铝价下跌空间也受限。短期来看，铝价维持震荡行情，下跌空间有限。

目 录

一、上游市场及辅料市场分析.....	3
1、进口铝土矿市场评述.....	3
2、国内铝土矿市场评述.....	4
3、国内预焙阳极市场评述.....	5
4、国内氟化铝市场评述.....	7
二、现货市场分析.....	8
1、氧化铝市场分析.....	8
2、电解铝市场分析.....	10
3、铝合金市场分析.....	13
4、铝棒市场分析.....	13
三、热点新闻.....	16
1、本周宏观要闻.....	18
2、本周行业新闻.....	21

一、上游市场及辅料市场分析

1、进口铝土矿市场评述

进口铝土矿现货含税到港价：青岛港，Al:46%，Si:8%报 319.5，来自马来西亚柔佛州；日照港 Al:48%，Si:5%报 395；龙口港 Al:50%，Si:3%报 440，来自加纳；澳洲一水 Al:53-55%，Si:9-11%报 40；澳洲三水 Al:48-50%，Si:8-10%报 45；印尼 Al:45-47%，Si:4-6%，报 45（美元/吨）；马来西亚 AL:48%,SI:7%，报 44（美元/吨），来自柔佛州。

表 1、 本周新加坡船舶燃油费行情

日期	IFO380（重油）		IFO180（重油）		MDO（轻油）	
	当日价格	涨跌	当日价格	涨跌	当日价格	涨跌
	（\$/MT）	（\$/MT）	（\$/MT）	（\$/MT）	（\$/MT）	（\$/MT）
2018年8月30日	468.5	7	500.5	7	690	10
2018年8月29日	461.5	-	493.5	-	680	-
2018年8月28日	461.5	4	493.5	4	680	10
2018年8月27日	457.5	-3	489.5	-3	670	-
2018年8月24日	460.5	1	492.5	1	670	23

数据来源：我的钢铁网

表 2、 本周部分铝土矿船只到港情况

船名	进口量	品名	时间	港口	来源国	接收人	货代
SUNNY SAILOR	88841	BAUXITE	8-25 0515	日照港	澳大利亚	WEI QIAO	SITC
瑞星	61562	BAUXITE	8-25 1400	龙口港	印尼	荏平信发	外代
楼兰	93800	BAUXITE	8-25 2300	烟台港	巴西	山铝	外代
彼得	94276	BAUXITE	8-26 0300	烟台港	几内亚	魏桥	外代

数据来源：我的钢铁网

中国铝市场周度报告

2018年 第31期 总第201期

2、国内铝土矿市场评述

阳泉市场 A/S:4.5 报价 430 元/吨;百色市场 Al:60-65%, Si:9-11%报价 290 元/吨(不含税价格);贵阳 Al:60-65%, Si:9-11%报价 340 元/吨(不含税价格);三门峡 Al:55-60%, Si:12-13%报价 420 元/吨(不含税价格)。

国产矿价格表(分月度)

地区	品位	价格(单位:元/吨)									
		11月	12月	1月	2月	3月	4月	5月	6月	7月	8月
山西	A/S: 4.5	360-400	350-390	330-370	330-370	350-390	360-400	360-400	380-420	400-440	410-450
	A/S: 5.0	380-420	370-410	350-390	350-390	370-410	380-420	380-420	420-440	440-460	450-470
	A/S: 5.5	410-440	400-430	380-410	380-410	400-430	410-440	410-440	440-480	460-500	470-510
	A/S: 6.0	480-490	470-480	450-460	450-460	470-480	480-490	480-490	480-520	500-540	510-550
河南	A/S: 4.5	460-480	400-420	350-370	350-370	380-390	390-400	390-400	390-400	420-430	420-430
	A/S: 5.0	500-520	420-430	370-380	370-380	400-410	410-420	410-420	410-420	440-450	440-450
广西	A/S: 7.0	230-240	220-230	220-230	240-250	270-280	270-280	270-280	270-280	270-280	280-290
贵州	A/S: 6.0	250-260	230-240	230-240	230-240	260-270	260-270	260-270	300-320	310-330	330-350

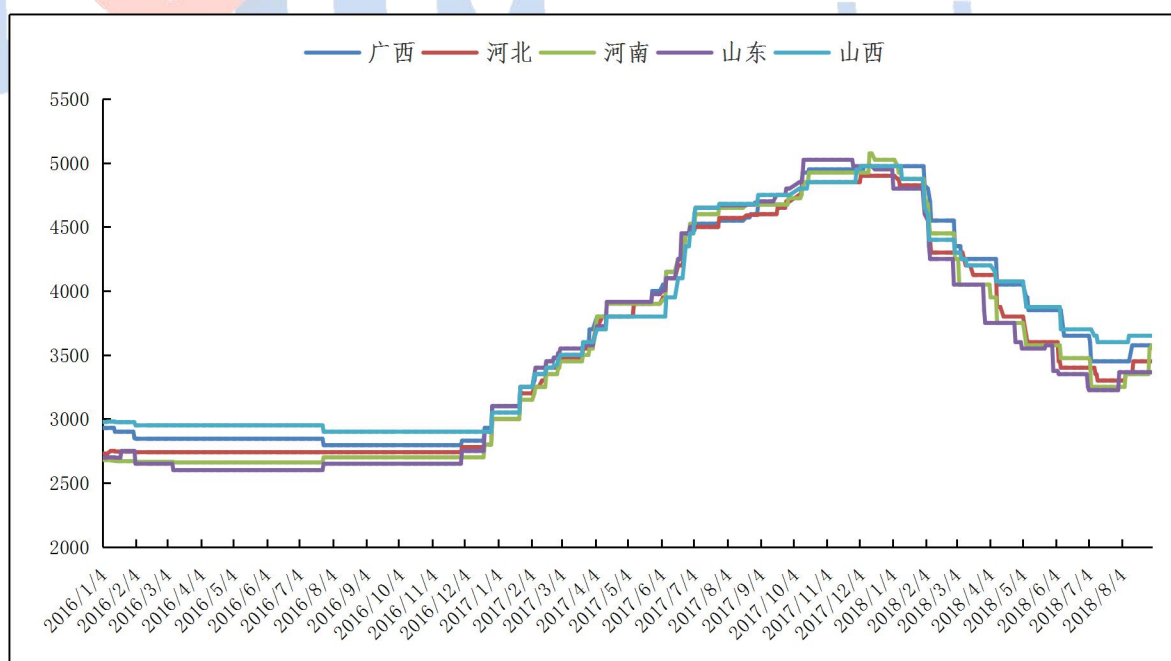
数据来源: 我的有色网

本周部分地区国产矿价格维稳。北方地区矿山开采依旧受限,当地矿石供应维持偏紧状态,部分北方地区企业向贵州等地区外购矿石维持生产,并且有部分企业开始外购进口矿资源。目前北方地区氧化铝厂矿石库存维持在0~1个月左右。短期来看,北方地区环保检查还会持续进行,矿石供应紧缺的现象短期依旧得不到缓解,我们预计国产矿的价格上涨空间有限,维稳概率较大。

3. 国内预焙阳极市场评述

本周国内预焙阳极价格部分地区价格上涨，各地区预焙阳极价格如下：山东地区预焙阳极出厂价格 3500-3650 元/吨；河南地区预焙阳极价格 3300-3400 元/吨；西北地区预焙阳极价格 3550-3750 元/吨；东北地区预焙阳极价格 3400-3650 元/吨。山东地区 9 月预焙阳极价格上涨 220 元/吨左右。原材料方面本周主流地区石油焦价格继续小幅上涨，上涨幅度 50 元/吨左右，主流地区综合均价 1900 元/吨，但临近周五个别厂家价格下跌。西北地区石油焦市场价格 1500-1700 元/吨。预计后期石油焦价格开始持稳，不排除下跌可能。煅后焦价格近期上涨，山东地区煅后焦普货 2200-2550 元/吨。煤沥青本周主流地区综合均价 3300-3650 元/吨。

2016 年-2018 年 8 月主流地区预焙阳极月度价格统计



数据来源：我的有色网

成本方面：本周石油焦市场价格继续小幅上涨，目前主流地区中硫石油焦均

中国铝市场周度报告

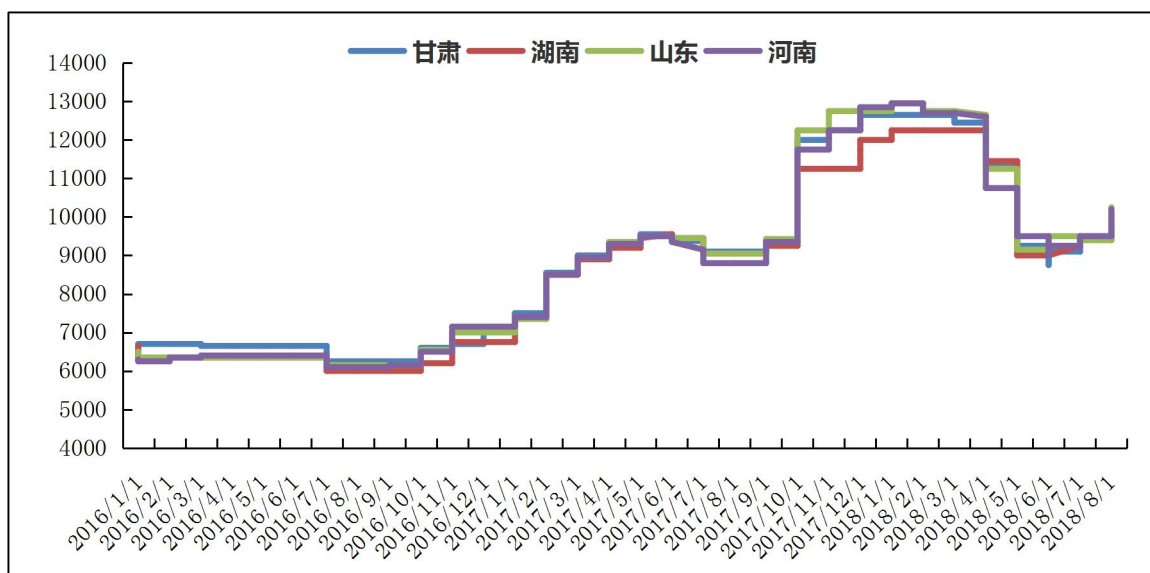
2018年 第31期 总第201期

价 1900 元/吨左右，较上周上涨 50 元/吨。但临近周五个别厂家石油焦价格出现小幅下跌，石油焦涨势停滞显现，后期或持稳，不排除下跌可能。主流地区地炼厂陆续开工，对石油焦价格造成影响。本周煅后焦价格有所上涨，煅后焦企业利润较低，目前山东地区煅后焦价格 2500-2900 元/吨。煤沥青近期持稳运行，目前煤沥青价格在 3300-3650 元/吨左右。

后市预测：本周已有部分地区预焙阳极价格开始上涨。目前原材料方面价格较高，石油焦价格连续上涨，对阳极价格形成支撑。取暖季在即，铝厂可能加大阳极采购量。阳极价格还有上涨空间，预计后期预焙阳极价格有上涨可能。

本周国内氟化铝市场价格部分地区有所上涨。各地区综合报价：甘肃市场综合价 10000-12000 元/吨，湖南地区市场综合价 9900-12000 元/吨，山东地区市场综合价 11000-14000 元/吨，河南地区市场价格 12000-14000 元/吨。受环保政策影响部分地区氟化铝供应较为紧张，萤石价格仍在高位，预计短期内氟化铝价格保持高位运行。

2016 年-2018 年 8 月主流地区氟化铝月度价格统计



数据来源：我的有色网

企业生产开工情况：山东淄博南韩化工生产线2条，当前满产运行，成交量一般。山东博涛集团正常生产。河南未来铝业上月检修完成，本月正常生产。多氟多化工本月正常运行。湖南有色氟化铝恢复正常生产。

后期预测：当前氟化铝价格大部分地区上涨，主流地区氟化铝价格在万元左右。部分地区氟化铝供应较为紧张，企业库存较低。环保政策及原材料方面萤石价格的上涨对氟化铝价格有一定的支撑，后期氟化铝价格仍有上涨空间。预计短期内氟化铝价格可能保持高位运行。

二、现货市场分析

1、氧化铝市场分析

表 5、本周主流地区氧化铝价格

日期	地区	规格	最低价	最高价	涨跌	备注
8月27日-8月31日	山西	A0-1	3310	3350	+25	-
	山东	A0-1	3300	3340	+45	-
	河南	A0-1	3300	3340	+70	-
	广西	A0-1	3180	3220	+35	-
	贵州	A0-1	3150	3190	+65	-
	连云港	A0-1	3430	3470	+165	港口自提
	西澳 FOB	A0-1	610	614	+42	美元/吨

数据来源：我的有色网

本周部分地区市场氧化铝价格持续上涨，下游市场接货意愿不强，整体市场现货成交平淡。北方市场报价 3300-3350 元/吨，南方市场报价达到 3150-3200 元/吨。从区域上看，山西氧化铝成交价格为 3310-3350 元/吨。山东氧化铝成交价格为 3300-3340 元/吨。河南氧化铝成交价格为 3300-3340 元/吨。贵州氧化铝

中国铝市场周度报告

2018 年 第 31 期 总第 201 期

成交价格 3150-3190 元/吨。广西氧化铝成交价格为 3180-3220 元/吨。进口氧化铝方面，氧化铝 FOB 澳洲报价为 610-614 美元/吨。连云港氧化铝成交价格报价 3430-3470 元/吨。

港口库存：本周港口库存小幅下降，港口总计 62.7 万吨，环比上周下跌 2.34%，目前有部分货物堆积在港口准备出口。

表 6、中国主要港口氧化铝库存统计

日期	连云港	鲅鱼圈	青岛港	龙口港	防城港	总计
8 月 24 日	16.4	18	22.5	3	4.3	64.2
8 月 31 日	17.4	16	22.5	3	3.8	62.7
变化量	+1	-2	-	-	-0.5	-1.5

数据来源：我的有色网

产能产量方面：1、山西信发铝业新增产能预计 9 月中旬进行投产，预计新增产能 120 万吨，共 2 条生产线。

长单方面：截至 7 月 31 日，2018 年 7 月上旬所三月期铝结算价加权平均值为 14155 元/吨，以 18.5% 作价 7 月份氧化铝长单价为 2618.68 元/吨，较 6 月份长单比例价下跌 119.33 元/吨。

2、电解铝市场分析

表 6、 本周（8月13日~8月17日）国内主流市场 A00 铝锭周均价

日期	上海	无锡	佛山	天津	沈阳	重庆	杭州	临沂	巩义	平均价
8月27日	14650	14640	14800	14630	14600	14630	14640	14620	14560	14641
8月28日	14630	14620	14770	14620	14590	14580	14640	14600	14540	14621
8月29日	14820	14810	14960	14810	14750	14780	14830	14810	14700	14808
8月30日	14820	14810	14930	14820	14770	14790	14830	14810	14680	14807
8月31日	14780	14770	14870	14780	14750	14740	14780	14780	14640	14766
周均价	14740	14730	14866	14732	14692	14704	14744	14724	14624	
涨跌幅	1.50%	1.46%	1.47%	1.38%	1.44%	1.58%	1.53%	1.61%	1.30%	

数据来源：我的有色网

市场情况：截止8月31日，华东地区铝锭现货价为14780元/吨，较上周上涨180元/吨，涨幅1.23%；华南地区铝锭现货价为14870元/吨，较上周上涨120元/吨，涨幅0.81%。周初，持货商出货稳定，中间商接货意愿一般，下游企业按需采购，市场表现维稳。周中，期铝大涨，现货铝价随之上行，持货商出货意愿提升。由于价差合适，中间商接货意愿积极，下游企业畏高，观望情绪较浓。临近周末，市场整体接货意愿有所转弱，下游企业虽有备货需求，但仍以刚需采购为主。

现货库存：据我的有色网统计的16地铝锭库存情况来看，截止8月30日，国内铝锭库存总量为165.4万吨，较上周（8月23日）增加0.6万吨。

中国铝市场周度报告

2018年 第31期 总第201期

表 7、 全国主要市场电解铝库存统计（18.8.23-18.8.30）

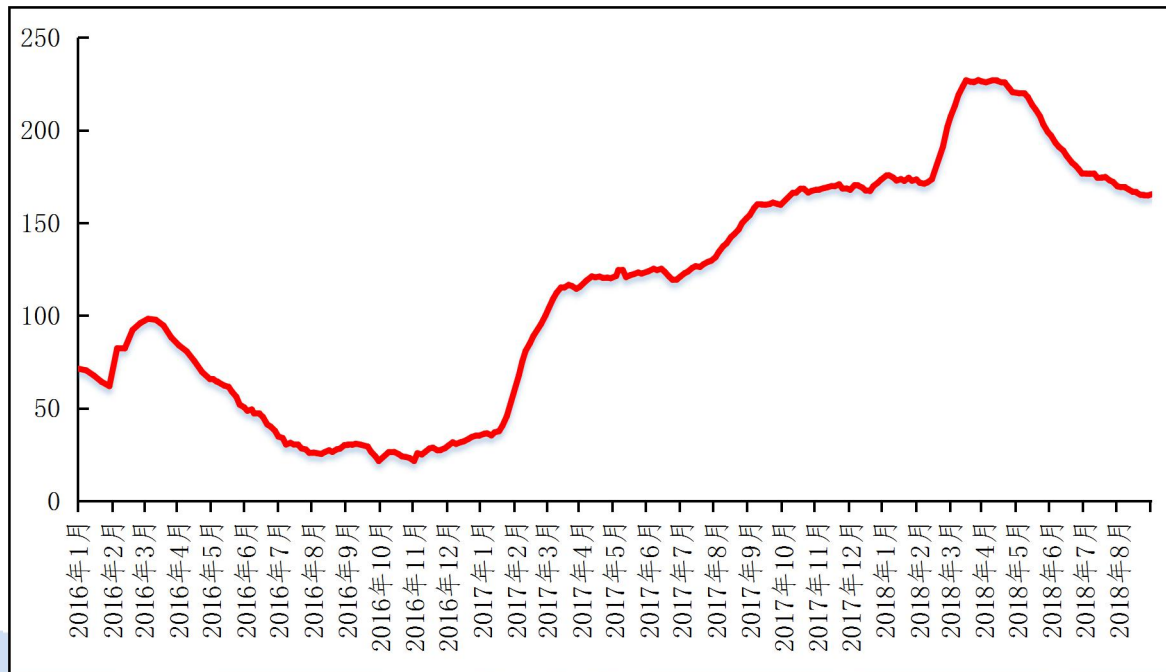
地区	8月23日	8月30日	增减
上海	32.4	31.6	-0.8
无锡	60.8	61	0.2
杭州	4.4	4.4	0
湖州	4.6	4.5	-0.1
宁波	2.1	2.2	0.1
济南	0.5	0.5	0
佛山	23.2	23.5	0.3
海安	3.2	3.1	-0.1
天津	5.6	5.7	0.1
沈阳	0.7	0.6	-0.1
巩义	10.3	11.2	0.9
郑州	3.4	3.4	0
洛阳	2	1.9	-0.1
重庆	1.2	1.5	0.3
临沂	2	2	0
常州	8.4	8.3	-0.1
合计（万吨）	164.8	165.4	0.6

数据来源：我的有色网

中国铝市场周度报告

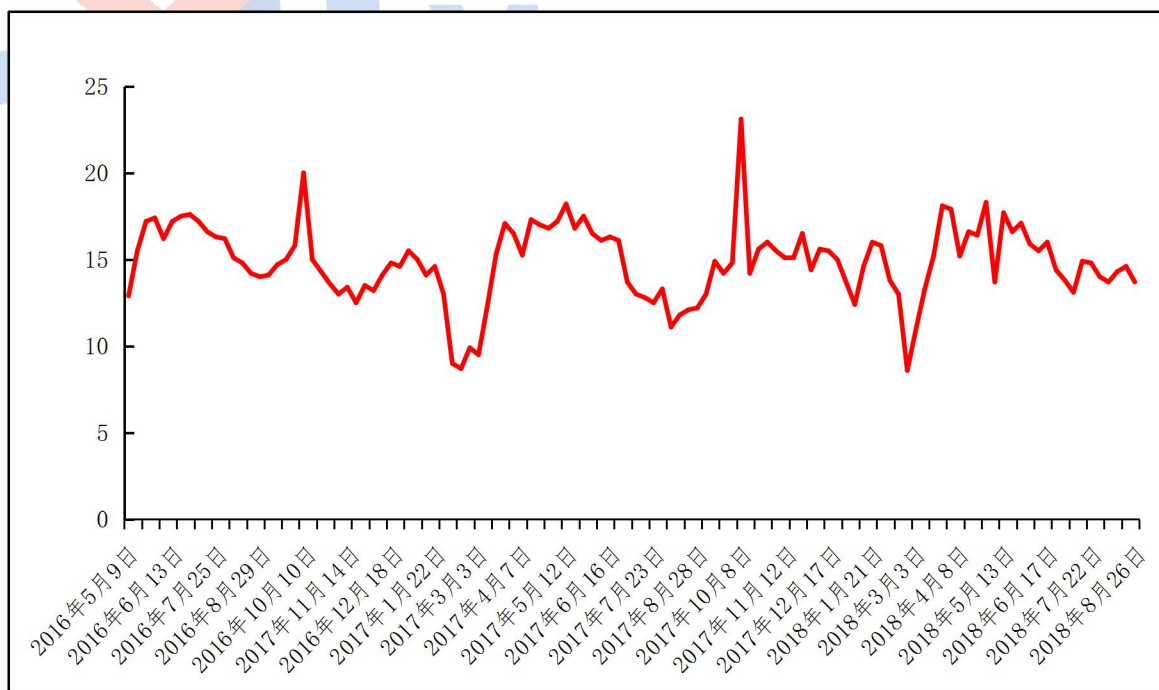
2018年 第31期 总第201期

图 3、国内主流市场电解铝库存总量图(万吨)



数据来源：我的有色网

图 4、中国主要地区电解铝出库量走势图(万吨)



数据来源：我的有色网

中国铝市场周度报告

2018年 第31期 总第201期

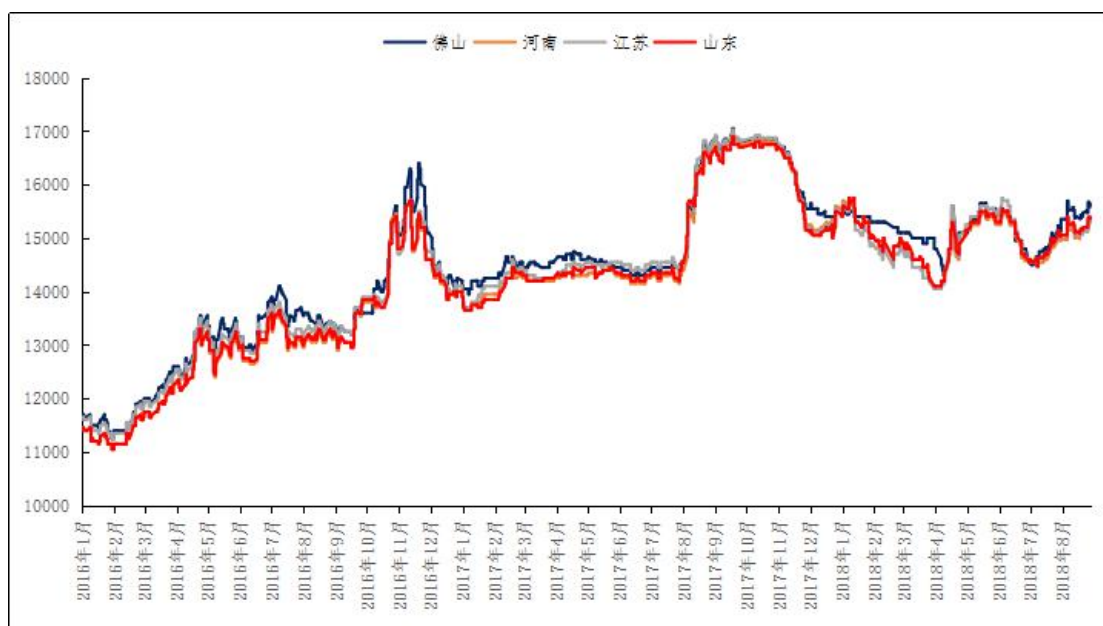
据我的有色网统计：中国主要地区电解铝出库量（2018/8/19-2018/8/26）约13.7万吨，周环比减少0.9万吨。本周主流地区总出库量小幅减少，其中，上海、无锡、佛山、巩义、重庆地区出库量小幅减少；天津地区出库量略有增加；杭州、沈阳地区出库量维持平稳。

3、铝合金市场分析

1. 原铝系铸造合金锭市场分析

本周原铝价格较上周小幅上涨，上涨198元/吨。原铝系合金锭A356.2本周加工费依旧稳定，较上周基本持平，各地区出货价格也随原铝价格略有上调。各地区A356.2合金锭价格情况：目前江浙沪地区A356.2均价为15400元/吨，广东地区均价为15580元/吨，山东地区出厂均价为15350元/吨，内蒙古、云南、河南地区出厂均价为15300元/吨。

全国主流地区 A356.2 铝合金锭价格走势图



数据来源：我的有色网

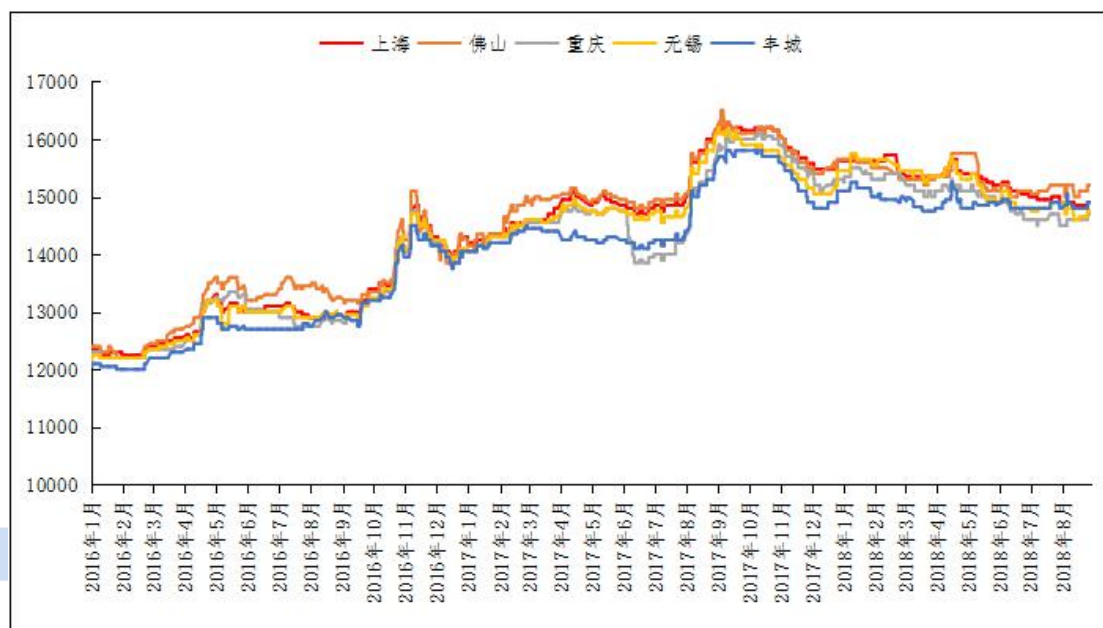
本周加工费方面，原铝系生产厂家仍以长单为主，出厂加工费稳定，无太大变化。江浙沪等主流消费地主要是贸易商出货，出货价格较上周变化不大。河南、山东地区送到加工费报至 530-700 元/吨区间，上海、无锡、金华等地仓库自提加工费在 620-710 元/吨区间；厂家直供整车含运费到厂，江苏、上海地区价格在 530-800 元/吨区间；浙江金华、温州等地则在 650-750 元/吨区间。内蒙古、新疆地区加工费依旧维持在 500-800 元/吨，华南地区价格偏高，在 650-850 元/吨区间，但有长单客户也可低至 500-600 元/吨区间。本周原铝系合金锭 A356.2 市场较上周情况类似，情况不容乐观，铝锭价格偏高，贸易商反映询价多，出货少；生产企业反映订单减少，部分产能偏小的厂家订单稳定，受淡季影响小，整体消费依旧偏弱走势。本周贸易商备货较多，看好 9 月份合金市场。9 月份能否如期迎来消费回暖小高潮，拭目以待。

2. 再生系铸造合金锭市场分析

本周再生铝合金锭市场价格开始上涨，主要受铝价上涨带动。其中华东地区均价14750元/吨；华南地区均价15200元/吨；西南地区均价14700元/吨；华北地区均价15100元/吨。本周再生铝市场供应有所增加，一方面近期铝价上涨带动企业新投产量。另一方面为了应对九月份订单增加而提前准备库存。需求方面下游观望情绪较浓，由于价格波动大，压铸企业备货意愿不强，预计需求增加在9月下旬。近期各地区出现的环保督查对市场影响集中在中小企业，对整体供应不会有大的影响。出口方面国标ADC12DF0B日本报价接近1880美元，价格继续上涨，海外出口量有望增加，部分出口企业产量开始增加。预计下周铝合金锭价格保持

震荡。

全国主流地区国标 ADC12 价格

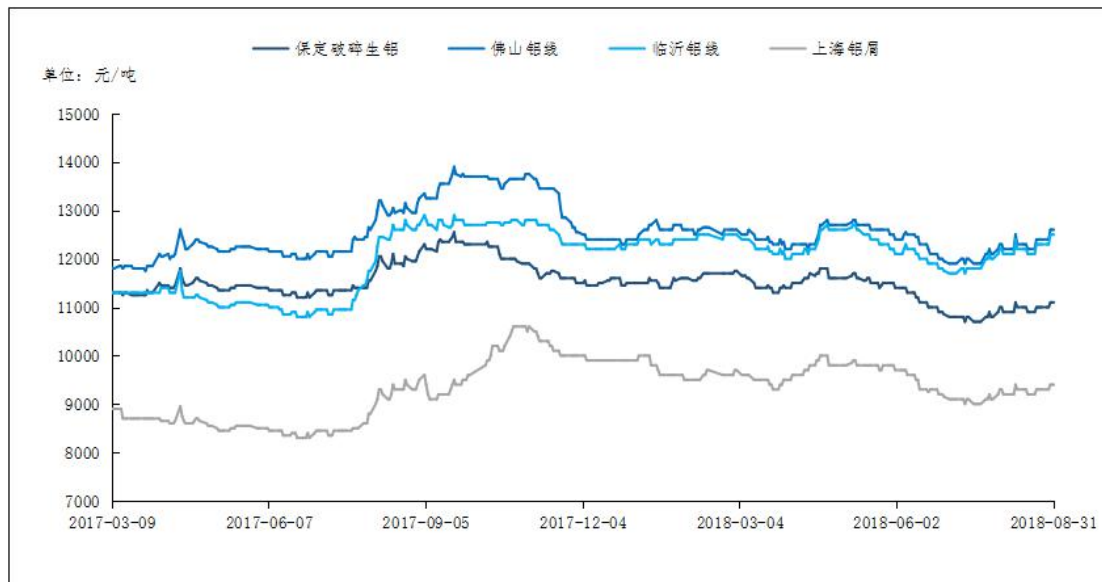


数据来源：我的有色网

3、废铝市场分析

本周各地区废铝新料价格随市就涨，现货市场成交表现稍有回暖。A00 铝锭现货周均价环比上涨 198 元/吨。Mymetal 一系新料价格周均为 83 折，环比上涨 100 元/吨。Mymetal 干净割胶铝线价格周均为 12500 元/吨，环比上涨 200 元/吨。Mymetal 6 系厚刨花料价格周均为 9900 元/吨，环比上涨 100 元/吨，Mymetal 6 系型材白料价格周均为 11700 元/吨，环比上涨 100 元/吨。本周各主流地区废铝市场恐高情绪浓厚，采购方开始压价收货，但是临近 9 月，市场废铝新料货源流通较上周略有增加，废铝新料市场整体成交表现稍有回暖。预计下周废铝新料价格震荡上涨。

全国主流地区废铝价格



数据来源：我的有色网

2. 废铝旧料市场分析

本周各地区废铝旧料环保因素主导价格，总体价格保持平稳，成交较差。

Mymetal 汽车轮毂价格周均为 12000 元/吨，环比上涨 100 元/吨。Mymetal 摩托车轮毂价格周均为 11200 元/吨，环比持平。Mymetal 破碎生铝价格周均为 11200 元/吨，环比持平。Mymetal 机件生铝（带油带铁）价格周均为 9400 元/吨，环比持平。Mymetal 型材旧料价格周均为 10700 元/吨，环比持平。Mymetal 易拉罐价格周均为 9000 元/吨，环比持平。废铝旧料价格大部分持平主要是受国内环保因素影响，即使铝价疯狂上涨，但是下游接货情况表现不佳，接货意愿不强，废铝旧料市场整体成交表现清淡。预计下周废铝旧料价格震荡偏弱。

总结：本周受海外氧化铝供应紧缺，美元持续走弱，助力铝价大幅上涨，周五受新兴市场货币砸盘，市场避险情绪开始蔓延，铝价上涨遭遇当天棒喝。废铝现货市场双方恐高情绪浓厚，整体来看市场表现一般，较上周成交稍有回暖。废

中国铝市场周度报告

2018年 第31期 总第201期

铝新料价格随铝价上涨，市场流通货源不多。采购方面，企业采购情绪一般，按需采购。供货商出货意愿较强，但是部分企业压价采购，市场成交表现一般。江浙沪地区本周拆迁料供不应求，企业以采购喷涂料和白料为主。废铝旧料市场主要受环保因素主导，价格一直受到压制，采购方出价不高，供货商低价不出，整体市场成交比较清淡。本周因环保回头看，河南、山东等地区部分再生铝企业检修停产一个星期。

4、铝棒市场分析

本周原铝价格呈震荡上行走势，且在周三当天现货价格上涨 200 元/吨左右。而国内部分主流地区加工费依旧有调价变动。具体情况，截止本周，我的有色网对于国内各主流地区 6063 铝棒调研如下：佛山 220-320 元/吨；无锡 300-390 元/吨；包头 170~260 元/吨；巩义 310~350 元/吨；临沂 380~450 元/吨；南昌 260-300 元/吨；甘肃 90~140 元/吨；成都 280~320 元/吨。

全国主流地区 6063 铝棒加工费明细 规格：Φ90-Φ178 单位：元/吨

	佛山	无锡	巩义	包头	临沂	南昌
8月27日	270~370	310~410	310~350	170~260	390~460	230~270
8月28日	260~350	310~410	310~350	170~260	390~460	240~280
8月29日	240~330	310~410	310~350	170~260	380~450	230~270
8月30日	200~300	310~400	310~350	170~260	380~450	230~270
8月31日	220~320	300~390	310~350	170~260	380~450	260~300

数据来源：我的有色网

通过上表，我们可以看到，本周包括佛山地区、无锡地区、临沂地区及南昌

中国铝市场周度报告

2018年 第31期 总第201期

地区的加工费都有所调整，其中仅南昌地区整体有上调举措，而其他三地都有不同幅度的下调变动。分地区来看：佛山市场，本周当地加工费频频下探，相较周初每吨下调 50 元，而低价位一度跌至 200 元/吨左右，本周五报价周环比下跌 25.71%，与此同时，各规格的价差也略有缩窄，当前大致在 20~30 元/吨左右；无锡市场，本周当地加工费略有小幅下调，相较周初每吨下调 10~20 元，本周五报价周环比也下跌 8.11%，规格价差方面小棒依旧要略高于大棒，价差大致在 30~40 元/吨；南昌市场，本周仅当地加工费有上调举动，相较周初每吨上调 30 元，同时本周五报价周环比上涨 16.67%。

成交情况，本周除南昌地区交投有所改善外，其他主流消费地区整体表现欠佳，持货商调价积极出货，但下游买兴偏低，仅低价位有所走量外，主流报价货源实际成交有限，同时部分地区询价氛围也略显冷清，持货商报价后市场反馈有限。

全国五地 6063 铝棒库存表

单位：万吨

	佛山	无锡	南昌	常州	湖州	合计
8月23日	5.9	2.2	1.4	1.1	0.9	11.5
8月30日	6.35	2.25	1.4	1.2	0.8	12
变化量	+0.45	+0.05	-	+0.1	-0.1	+0.5

数据来源：我的有色网

库存方面，截止本周，我的有色网对于国内五地铝棒现货显性库存总量统计为 12 万吨，较上周增加 0.5 万吨，其中佛山地区、无锡地区及常州地区周环比都有增量，南昌地区基本持平，而湖州地区略有小幅减量。

二、热点新闻

1、本周宏观要闻

1-7月份全国规模以上工业企业利润增长17.1% 1-7月份，全国规模以上工业企业实现利润总额39038.1亿元，同比增长17.1%（按可比口径计算，考虑统计制度规定的口径调整、统计执法增强、剔除重复数据、企业改革剥离等因素影响，详见附注二），增速比1-6月份放缓0.1个百分点。

2018年8月中国制造业采购经理指数微升 2018年8月份，中国制造业采购经理指数（PMI）为51.3%，比上月上升0.1个百分点，制造业总体保持平稳扩张态势。

2018年8月中国非制造业商务活动指数小幅回升 2018年8月份，中国非制造业商务活动指数为54.2%，比上月上升0.2个百分点，表明非制造业总体扩张步伐有所加快。

2018年8月中国综合PMI产出指数有所回升 2018年8月份，综合PMI产出指数为53.8%，高于上月0.2个百分点，表明我国企业生产经营活动总体扩张步伐有所加快。

美联储主席重申渐进加息策略 为期三天的全球央行行长会议日前在美国怀俄明州杰克逊谷地结束。在今年以“转型中的市场结构及其对货币政策的影响”为主题的年会上，美国联邦储备委员会（美联储）主席鲍威尔表示，将继续坚持渐进的加息节奏以支持美国经济增长和防范风险，同时警告要对未来的经济危机保持警惕。

中国铝市场周度报告

2018年 第31期 总第201期

美国7月贸易逆差又大了 这次是3年最大增幅 8月28日,美国商务部公布,美国7月贸易出口总额为1400亿美元,进口总额为2122亿美元,这样算下来,美国7月贸易逆差达到722亿美元,环比增长6.3%,录得近3年最大增幅。

美国消费者信心指数爆棚 周二(8月28日)22:00美国咨商会公布的数据显示,美国8月咨商会消费者信心指数133.4,创2000年10月份以来新高,预期126.6,前值由127.4修正为127.9;美国8月咨商会消费者现况指数172.2,前值165.9;美国8月咨商会消费者预期指数107.6,前值101.7。

美国二季度GDP上修至4.2% 创近四年来最佳 北京时间周三(8月29日)20:30,美国商务部发布数据显示,美国二季度实际GDP年化季率修正值为4.2%,高于预期4%。这一增速较此前公布的初值4.1%略有上升,为自2014年第三季度以来最快增速。

机构预测德国9月消费者信心将继续下滑 新华社柏林8月29日电(记者朱晟)德国市场研究机构捷孚凯29日公布的月度报告预测,德国9月份消费者信心指数为10.5点,较上月下降0.1点,为连续第二个月下滑。

美国7月PCE毫无意外 乐观数据指引通胀目标 北京时间周四(8月30日)20:30,美国公布7月核心PCE物价指数年率,与市场此前预期相符合。具体数据显示,7月核心PCE物价指数年率报2%,与预期持平,前值为1.9%;7月核心PCE物价指数月率报0.2%,符合预期。

中国铝市场周度报告

2018年 第31期 总第201期

德国8月失业率继续保持历史低位 数据显示，经季节调整后，8月份德国失业人口环比减少8000人，为233万，符合市场预期。失业率为5.2%，维持在两德统一以来的最低水平。

2、本周行业新闻

美国放松对部分国家钢铝产品的进口配额限制 美国商务部29日发表声明说，美国总统特朗普当天签署公告，允许针对性地放松对韩国、阿根廷、巴西等国钢铝产品的进口配额限制。声明说，美国已对韩国、巴西的钢铁产品和阿根廷的钢铝产品采取进口配额限制，但如果美国钢铝生产商无法提供足够数量和质量的的产品，美国企业可向美国商务部申请进口配额豁免，如果申请获批，这些产品将不占用进口配额，也不用缴纳关税。

几内亚向中国出口铝土矿大幅上升 几内亚向中国出口铝土矿从2015年的37万吨上升至2017年的3000万吨，预计2018年几内亚将向中国出口铝土矿4400万吨。分析称，几内亚铝土矿出口需求增加是全球铝土矿产量大幅增长的重要原因。澳大利亚铝土矿生产商普遍担心铝土矿市场将供大于求。

美国总统特朗普：美国仍然在和各国就铝关税进行谈判 华盛顿8月29日消息，美国总统特朗普周三表示，有需要维持对铝产品的征税水平。美国仍然在和各国就铝关税进行谈判。

俄罗斯或通过购铝扶持俄铝 莫斯科8月28日消息，俄罗斯工业和贸易部部长Denis Manturov周二表示，俄罗斯有扶持全球第二大铝生产商俄铝(Rusal)的计划，目的在于帮助其减轻来自美国制裁的压力，所采取的方法包括购买铝以充

实国有库存。

湖南黄金集团“高性能稀土铝合金项目”投产 8月28日上午9时，湖南黄金集团“高性能稀土铝合金项目”在衡阳市白沙洲工业园区正式投产。“高性能稀土铝合金项目”是湖南黄金集团以专利技术引进方式开展的主业项目，经两年多的筹划，通过层层测试，技术填补了国内新材料应用领域的空白，该项目已通过专家论证，获得湖南省国资委批准。2018年4月，湖南黄金与衡阳市白沙洲工业园区签订投资合作协议，2018年8月该项目经第三次股东会审议通过。

西澳两家氧化铝发运量已延迟 Worsley检修产量降低约20万吨 8月27日，位于澳大利亚西部美铝与Worsley两家氧化铝厂的氧化铝装船发货已经延迟。其中，美铝工厂和工会没谈妥，本周工会投票，决定下周是否结束罢工。South32旗下位于西澳的Worsley氧化铝厂因为进行检修，产量受影响近20万吨。上述情况继续加剧国外氧化铝供应紧张局面。

新盈彩铝新增热风无纺布生产项目 8月25日，福建（大田）新盈彩铝有限公司车间内，技术人员正在进行热风无纺布拉力实验。该项目占地面积八万平方米，总投资一点八亿元，建设八条自动化辊涂生产线和各种配套压花、分切等附属设备，主要生产高速彩涂铝板。今年公司扩大生产规模，新增热风无纺布生产项目，计划建设生产线两条，其中一条生产线已完成安装调试，年生产能力五千吨，产值八千万元。

铝产品制造商Arconic正在洽谈收购要约 知情人士称，铝产品生产商Arconic Inc.正在讨论对整个公司的收购要约，尽管该公司上月仅宣布出售其建筑负责部门。该公司于2016年从美国铝业(Alcoa Corp.)分拆出来，Arconic

中国铝市场周度报告

2018年 第31期 总第201期

公司今年2月曾表示，将在2018年底前完成一项“战略和投资组合评估”，但没有提供有关这方面的细节。

GFG公司：苏格兰高地铝轮胎厂的计划仍在进行中 GFG(古普塔家族集团)本周向当地媒体表示，该集团计划在苏格兰高地新建一家铝合金车轮生产厂，目前进展顺利。在GFG收购Fort William工厂后不久，该公司就宣布计划每年生产200万个铝合金车轮，完全取代英国汽车工业每年进口的800万个铝车轮中的四分之一。

四、总结与预测

本周氧化铝价格持续上涨。主要原因是目前北方地区矿石供应问题依旧没有得到缓解，矿石成本不断增加，部分北方的氧化铝厂开始外购进口矿。并且烧碱的价格也不断上涨，导致氧化铝的成本进一步上移。国外方面，海德路、美铝以及西奥的事件导致国外氧化铝紧缺格局加剧，国外氧化铝报价不断上涨，拉涨国内氧化铝的价格。短期来看，我们预计氧化铝价格会继续上涨，预计运行区间在3200-3600元/吨。电解铝方面，本周国内铝价呈现震荡上扬走势，价格整体表现较强，盘中一度攀升至15100元/吨。本次铝价上涨，主要受国外氧化铝供应短缺而推动。从目前来看，中美贸易战仍使得铝价承压，但在成本以及政策利好下，铝价下跌空间也受限。短期来看，铝价维持震荡行情，下跌空间有限。

【免责声明】

本研究报告仅供上海钢联电子商务股份有限公司及“我的有色网”客户使用，我的有色网铝研究团队不会因接收人收到本报告而视其为该公司的当然客户。

本研究报告由我的有色网铝研究团队制作，是基于研究团队认为可靠的且目前已公开的信息撰写，我们力求但不保证该信息的准确性和完整性，客户也不应该认为该信息是准确和完整的。同时，本团队不保证文中观点或陈述不会发生任何变更，在不同时期，本团队可发出与本报告所载资料、意见及推测不一致的报告。

我的有色网铝研究团队会适时更新我们的研究，但可能会因某些规定而无法做到，在任何情况下，本报告中的信息或所表述的意见并不构成对任何人的投资建议，也没有考虑到个别客户特殊的投资目标、财务状况或需求。客户应考虑本报告中的任何意见或建议是否符合其特定状况，若有必要应寻求专家意见，本公司及雇员不对使用本报告而引致的任何直接或者间接损失负任何责任。

本报告所载的资料、工具、意见及推测只提供给客户作参考之用，并非作为或被视为出售或购买证券或其他投资标的的邀请或向人作出邀请。

本报告涉及期货、期权及其它衍生工具的交易，因其包括重大的市场风险，因此并不适合所有投资者。在任何情况下，本团队不对任何人因使用本报告中的任何内容所引致的任何损失负任何责任，投资者需自行承担风险。

本报告版权归我的有色网铝研究团队所有，未获得我的有色网铝研究团队事先书面授权，任何人不得对本报告进行任何形式的发布、复制或出版作任何用途，合法取得本报告的途径为本公司网站及本公司授权的渠道。

铝周报主要编写人员：

【铝土矿】

联系人：王皖湘

电话：021-26093895

【氧化铝】

联系人：陆俊杰

电话：021-26093272

【电解铝】

联系人：方艺静

电话：021-26093264

【铝合金、再生铝】

联系人：朱友文

电话：0791-88385173

【铝棒】

联系人：佟以来

电话：021-26093898

我的有色铝业资讯 微信号



上海钢联电子商务股份有限公司（300226）

地 址：上海市宝山区园丰路 68 号

资讯监督：李旬

联系人：方艺静

电 话：021-26093264