

辣椒市场周度报告

(2021.7.9-2021.7.15)



我的农产品

编辑：于双双

电话：0533-7076606

邮箱：yushuangshuang@mysteel.com 传真：0533-26093064

辣椒市场周度报告

研究方法及标准

报告中的数据皆为本机构自有的调研数据，我们通过与市场业内人士的电话交流、在线交流、实地调研等方式对报告中数据进行验证和修正，以力求真实的反馈市场情况，并给出相应的结论，为客户的决策提供必要的帮助和参考。

报告可信度及声明

我的农产品网力求以最详实的信息为客户提供指导与帮助，但对于据此报告做出的任何商业决策可能产生的风险，本机构不承担任何法律责任。

目录

本周核心观点.....	- 1 -
第一章 本周市场行情回顾	- 1 -
第二章 本周市场行情回顾	- 1 -
第三章 本周辣椒市场库存分析	- 3 -
第四章 辣椒市场利润分析	- 4 -
第五章 辣椒相关替代品	- 4 -
第六章 辣椒销区走货情况	- 5 -
第七章 辣椒市场后市展望	- 6 -

本周核心观点

本周（7月9日-7月16日）国内干椒市场交易表现疲软，整体交易量处于低位水平。销区整体消化量不足，导致采购表现谨慎，多数刚性采购为主，且对于质量要求较为严格。

第一章 本周市场行情回顾

表1 辣椒市场主要指标情况汇总

类型		上周	本周	涨跌幅	备注
三樱椒主产区 库存剩余量		67.32%	65.62%	-1.70%	市场淡季，终端需求低迷
需求占比	加工厂	26%	26%	0.00%	补货量减少
	批发市场	70%	70%	0.00%	整体走货减少，批发市场采购占据主流
	其它	4%	4%	0.00%	
利润（以金乡为例）		0.30	0.27	-10.00%	大蒜上市季，辣椒存储商让利腾库

第二章 本周市场行情回顾

表2 辣椒市场周度价格汇总

省份	地区	品种	规格	单位	上周	本周	涨跌
山东	金乡	三樱椒	上通货	元/斤	8.00	7.90	-1.25%
	鱼台	816	带把	元/袋	190-200	190-200	0.00
	德州	三樱椒	上通货	元/斤	7.80-8.10	7.80-8.10	0.00
河南	临颍	三樱椒	上通货	元/斤	7.80	7.60	-2.56%

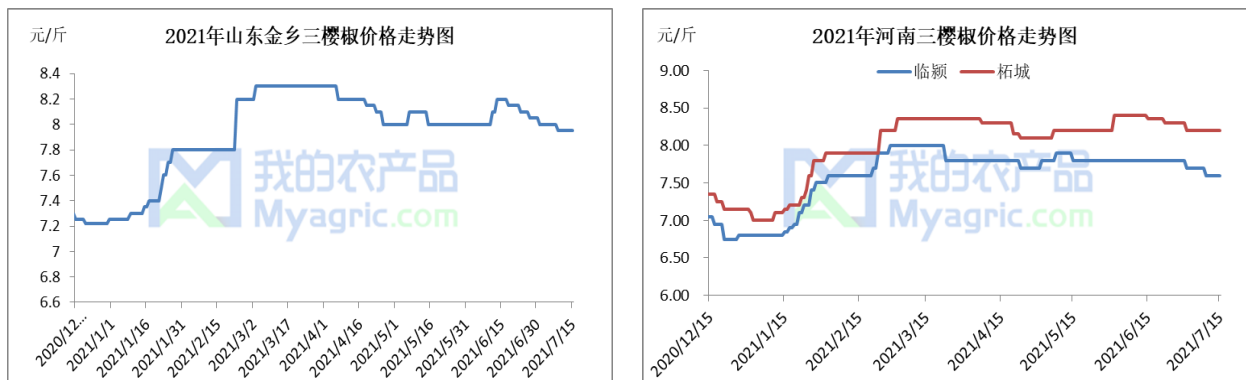
省份	地区	品种	规格	单位	上周	本周	涨跌
	柘城	三樱椒	上通货	元/斤	8.30	8.20	-1.20%
	内黄	新一代	上通货	元/斤	11.50	11.50	0.00
山西	忻州	北京红	上通货	元/斤	--	--	--
新疆	和静	铁板椒	通货	元/公斤	--	--	--
内蒙古	通辽	北京红	上通货	元/斤	4.60	4.60	0.00
贵州	遵义	满天星	好货，带把	元/斤	14.00	14.00	0.00
云南	文山	小米椒	鲜货，带把	元/斤	2.50	2.50	0.00

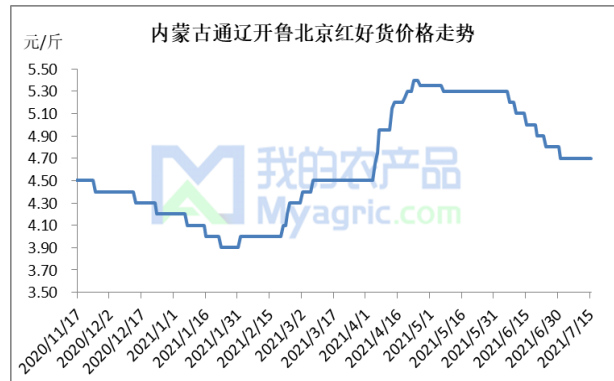
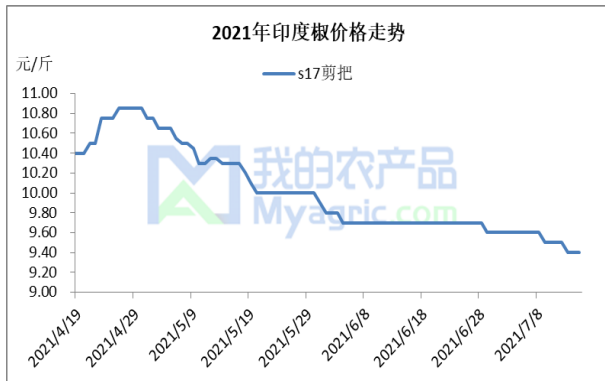
注：表中为价格并非绝对价格，多数采取主流价格，与最高价和最低价均有一定差距。实际成交过程中，根据实际质量有浮动。

河南：河南产区整体交易疲软，出货整体缓慢运行。由于库存消化持续缓慢，存储商目前对后期市场并没有较高预期，出货意向均表现积极，但终端接货无力，采购多以刚需为主，成交寥寥。

山东：山东三樱椒本周出货积极，但整体交易量一般。金乡产区多数短期库面临到期，另外随着大蒜降价，部分贸易商有腾库及存储大蒜需求，辣椒让利出售较多，终端按需采购为主，采购量并未明显增加。

图 1 全国辣椒主产区价格走势





山东：本周山东辣椒价格继续下行，其中冷库三樱椒，上通货，价格参考 7.90-8.00 元/斤，个别低价成交价格参考 7.80 元/斤；切段货源 7.80 元/斤。较上周相比下调 0.10 元/斤左右。

河南：河南产区辣椒价格本周出现明显下滑，目前柘城冷库三樱椒上通货，价格参考 8.10-8.20 元/斤，较上周下调 0.10 元/斤；临颖产区辣椒库存压力存在，客商降价销售情况存在，上通货，成交价格参考 7.50-7.60 元/斤。

内蒙古：内蒙古产区辣椒价格较上周稳定，北京红好货价格参考 4.60-4.80 元/斤，较上周基本持平，目前库存压力逐渐显现，成交有一定压力。

印度椒：本周国内印度椒价格调整幅度不大，多数窄幅震荡运行。目前港口 S17 剪把好货均价报价 9.60 元/斤左右。

第三章 本周辣椒市场库存分析

表 3 本周国内主产区辣椒库存出货进度表

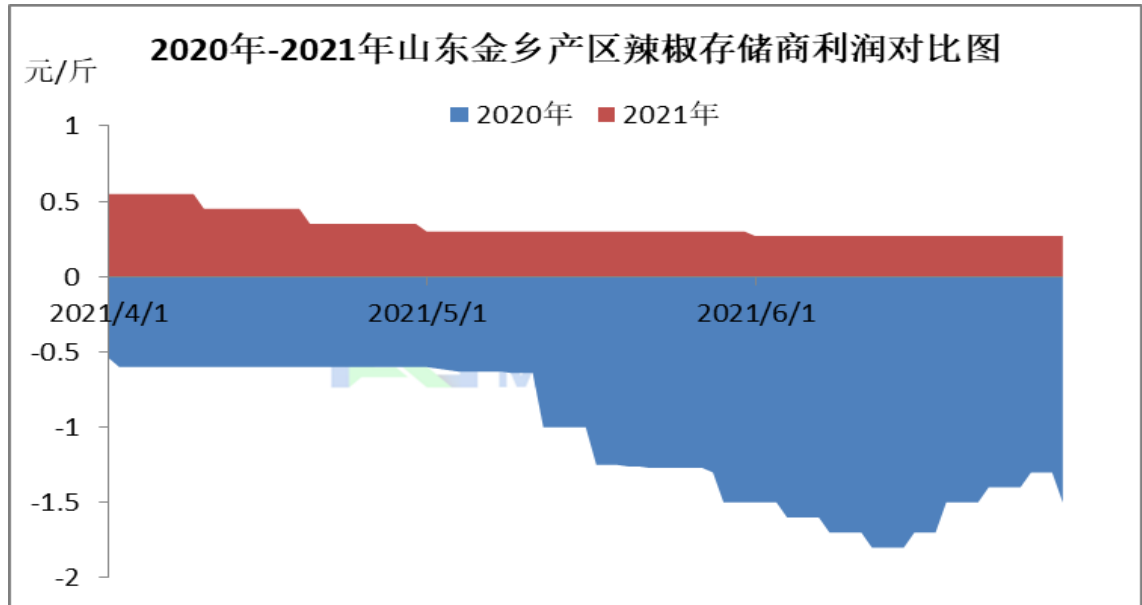
日期	金乡	库存变动	临颖	库存变动	柘城	库存变动
2021/6/23	56.80%	-3.50%	25.39%	-1.91%	13.16%	-4.20%
2021/6/30	59.13%	-2.33%	27.17%	-1.78%	15.96%	-2.80%
2021/7/7	61.47%	-2.34%	28.13%	-0.96%	17.36%	-2.06%
2021/7/14	64.97%	-3.50%	29.40%	-1.27%	19.60%	-2.24%

本周，国内辣椒库存余量约 108270 吨，库存占比 67.32%。目前金乡辣椒出库约 64.97%；临颖产区出库 29.40%；柘城出库约 19.60%。

以上数据是我的农产品调研产区 30 个样本统计了解国内三樱椒主产区辣椒库存剩余统计。

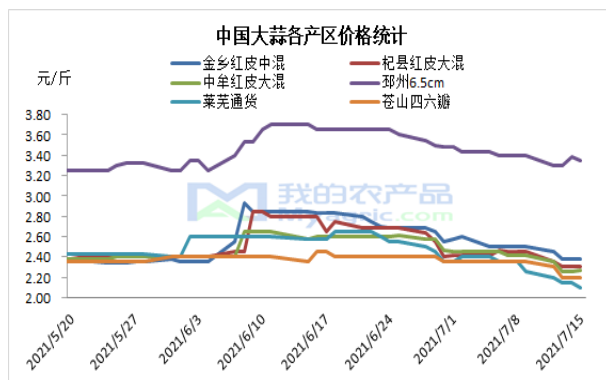
第四章 辣椒市场利润分析

图 2 2021 年山东金乡辣椒存储商利润变化图

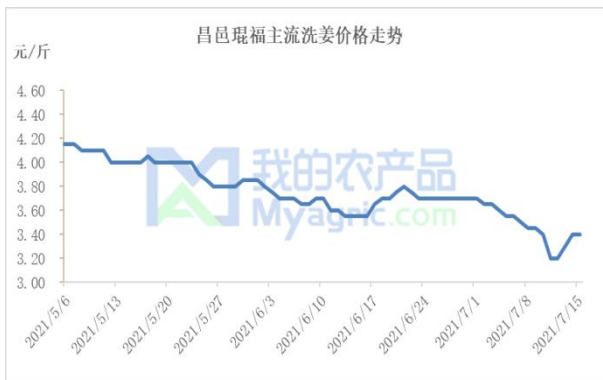


以上是山东金乡产区辣椒存储商存储利润变化图，从图中可以看出，4月份以来，国内辣椒存储商利润震荡下行，截至目前，多数存储商存储利润在0.20-0.27元/斤，部分低级存储商利润约0.50元/斤，远远未达到当初预计利润。

第五章 辣椒相关替代品



随着新干蒜入库进入中后期，价格一路下跌，目前价格已经接近多数储存商心理价位。连日雨天也令农户出售意愿增强。我的农产品网预计下周大蒜市场入库率或将继续提高，从本周四市场入库来看下周入库率在45%-50%左右。在上货量偏少及储存商增加的情况价格有望小幅上涨。



本周大姜产区整体行情疲态未改，市场交易不稳定，价格呈先跌后涨走势。周后期市场上货量稍有减少，部分发市场客户因担心后期降雨影响拿货，拿货积极性有所提高，市场走货显快，价格小幅缓慢回升。预计，短期内生姜价格行情延续稳硬态势。

第六章 辣椒销区走货情况

本周，我的农产品网继续检测陕西、青岛、江苏、四川、重庆、河南多个批发市场样本，了解到目前国内批发市场辣椒走货局面延续前期弱势局面，客商多按需采购，市场价格支撑力不足，各销区批发价格暂无抬头迹象。

市场	走货情况	短期预计
陕西兴平	清淡	稳
江苏邳州	清淡	稳
重庆观音桥	清淡	稳
四川成都海霸王	清淡	稳
胶州于家村	尚可	稳
河南万邦	清淡	稳

河南万邦市场目前干椒出货情况稳定，价格方面暂无明显波动。由于印度椒行情较弱，部分贸易商经营重点转向三樱椒，整椒出货不多，切段货为主，一般货源价格参考 8.50-9.00 元/斤；灯笼椒，货少，质量一般，但快行，一般货源价格参考 10.50-12.00 元/斤。

第七章 辣椒市场后市展望

供应：目前国内辣椒市场货源供应局面整体宽松，市场冷库库存 65.62%。

需求：目前国内销区辣椒需求整体清淡，学校放假及湿热天气，让销区走货持续低位，对于价格支撑有限。

预计下周辣椒价格继续弱势进行，价格不排除有下调空间。

资讯编辑：于双双 0533-7076606

资讯监督：王涛 18953357515

资讯投诉：陈杰 021-26093100