

大蒜市场周度报告

(2021.08.13-2021.08.19)



我的农产品

编辑：朱珊珊

电话：0533-7026113

邮箱：zhushanshan@mysteel.com 传真：021-26093064

大蒜市场周度报告

(2021.8.13-2021.8.19)

研究方法及标准

报告中的数据皆为本机构自有的调研数据，我们通过与市场业内人士的电话交流、在线交流、实地调研等方式对报告中数据进行验证和修正，以力求真实的反馈市场情况，并给出相应的结论，为客户的决策提供必要的帮助和参考。

报告可信度及声明

我的农产品网力求以最详实的信息为客户提供指导与帮助，但对于据此报告做出的任何商业决策可能产生的风险，本机构不承担任何法律责任。

目录

本周核心观点.....	- 1 -
第一章 本周大蒜市场行情回顾	- 1 -
1.1 大蒜主产区价格分析.....	- 1 -
1.2 大蒜电子盘价格分析.....	- 3 -
第二章 中国大蒜供需格局分析	- 4 -
2.1 大蒜供应面分析.....	- 4 -
2.2 大蒜需求面分析.....	- 5 -
第三章 大蒜成本利润分析	- 6 -
第四章 大蒜相关产品分析	- 6 -
4.1 洋葱市场分析.....	- 6 -
4.2 生姜市场分析.....	- 7 -
第五章 下周市场心态调研	- 7 -
第六章 大蒜后市影响因素分析	- 8 -
第七章 大蒜市场周度预测	- 9 -
附录：下周大蒜六大产区天气预报	- 10 -

本周核心观点

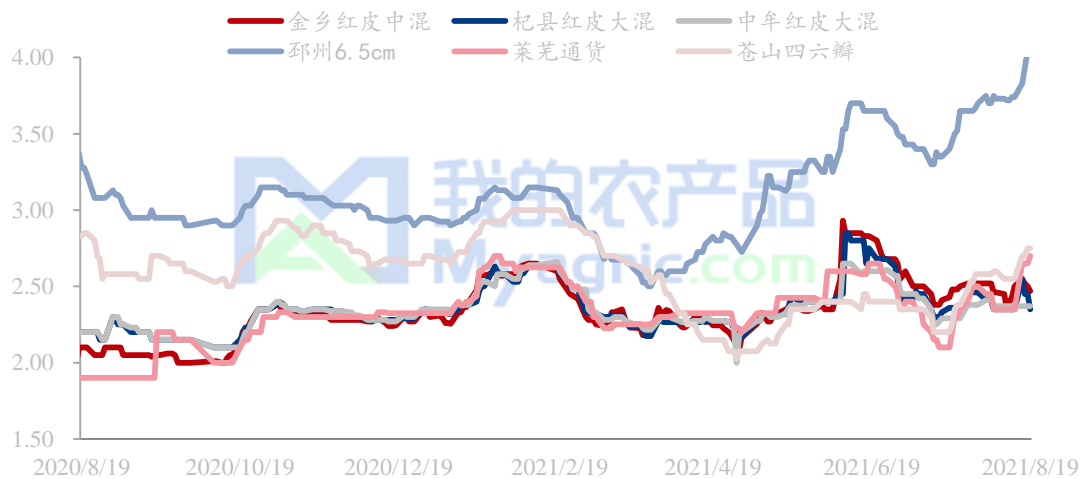
本周大蒜全国六大产区价格上涨，除河南产区及山东金乡产区外，其他产区入库基本进入尾声，销区批发价格涨跌互现。大蒜电子盘于现货价格下跌，基差为-352元/吨。全国入库率在90%，利润较上周增加0.13元/斤。我的农产品网调研显示各方心态看跌为主，预计下周随着大蒜发芽增多，大蒜价格下跌4%左右。

第一章 本周大蒜市场行情回顾

1.1 大蒜主产区价格分析

1.1.1 主产区库外蒜价格

中国大蒜各产区价格统计（元/斤）



数据来源：我的农产品网

表 1 本周全国大蒜主产区库外蒜价格汇总 (元/斤)

地区	品名	规格	上周均价	本周均价	周涨跌
山东金乡	早熟太空	一般混级	2.38	2.50	5.22%
		中混级	2.45	2.53	3.26%
		大混级	2.56	2.68	4.93%
	杂交红蒜	蒜米料	1.97	2.04	3.65%
		一般混级	2.31	2.41	4.32%
		中混级	2.42	2.51	3.72%
		大混级	2.51	2.60	3.58%
河南杞县	早熟杂交红蒜	蒜米料	1.90	1.91	0.53%
		一般混级	2.10	2.18	3.81%
		中混级	2.28	2.36	3.51%
		大混级	2.35	2.43	3.40%
江苏邳州	杂交红蒜	6.0cm	3.33	3.53	5.95%
		6.5cm	3.73	3.93	5.31%
河南中牟	早熟杂交红蒜	蒜米料	1.87	1.87	0.11%
		一般混级	2.08	2.12	2.31%
		中混级	2.27	2.28	0.44%
		大混级	2.37	2.37	0.00%
山东莱芜	红皮杂交蒜	莱芜通货	2.45	2.54	3.67%
	红皮杂交蒜	净蒜 6.0cm	2.65	2.74	3.40%
山东苍山	苍山四六瓣	混级货	2.56	2.69	5.08%

金乡产区： 本周山东金乡大蒜市场价格上涨走势运行，金乡本地蒜偏少，主要以外围及外地货为主。贩子本周要价整体偏硬，收家抓住最后入库时机积极入库，价格在需求提振下上涨。金乡杂交一般混级周均价在 2.5 元/斤，环比上涨 0.12 元/斤，涨幅在 5.22%。

河南产区： 本周河南杞县大蒜交易市场因疫情影响关停。交易仅维持在交易市场

外及电话联系冷库存货。整体走货速度较慢，本地中大混级走货较快，米料及一般混级走货较慢，价格整体维持上涨走势。中牟产区本周后期上货量较大，价格呈现先涨后跌走势，大蒜芽道已开，部分蒜已为发芽蒜。河南杞县大混级周均价在 2.43 元/斤，环比上涨 0.08 元/斤，涨幅在 3.4%。

邳州产区：本周江苏邳州价格平稳偏硬，本周入库基本结束，邳州大蒜市场主要为采购点，市场商家为储存商及发市场客户，价格在需求提振下涨幅明显。江苏邳州 6.5cm 周均价在 3.93 元/斤，环比上涨 0.2 元/斤，涨幅在 5.31%。

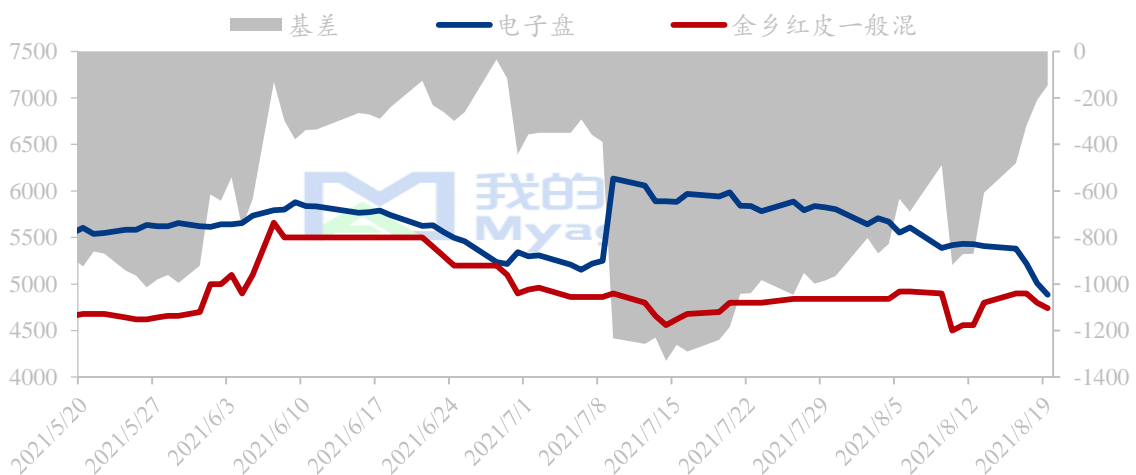
库外蒜行情综述：本周库外蒜除河南及山东金乡之外其他产区入库基本结束，河南产区库外蒜目前演变为发芽蒜，山东金乡因冷库群较多，入库结束时间较晚。价格六大产区均呈现上涨走势。

1.1.2 主产区冷库蒜价格分析

本周库内蒜山东金乡有交易，主流成交价为 2.2-2.3 元/斤，但整体交易量不大。全国冷库蒜剩余量月 50-55 万吨左右。

1.2 大蒜电子盘价格分析

大蒜电子盘与现货基差统计（元/吨）



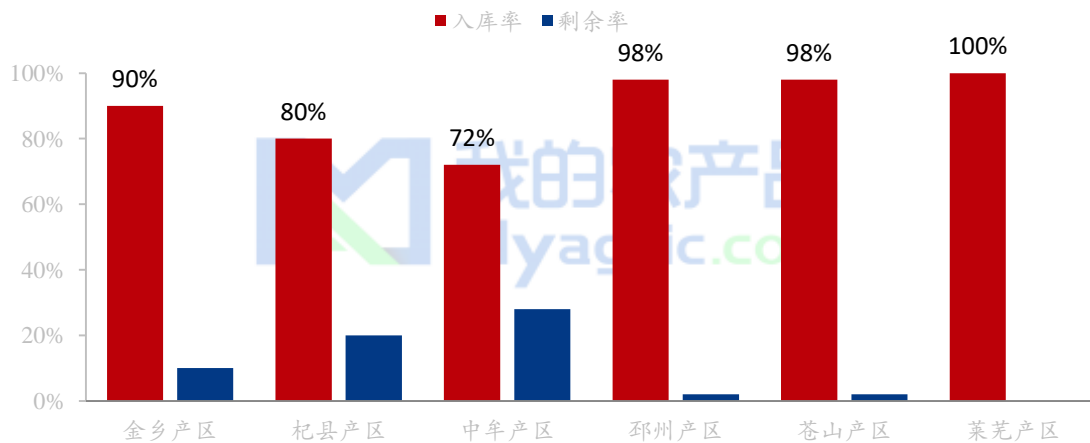
数据来源：我的农产品网

电子盘 DS2110 主力合约最高价为 5407 元/吨，最低价为 4884 元/吨，周均价为 5180 元/吨，环比跌幅 5.04%。现货金乡红皮一般混级周均价为 4828 元/吨，环比涨幅为 1.77%，基差为-352 元/吨。

第二章 中国大蒜供需格局分析

2.1 大蒜供应面分析

全国大蒜六大产区入库率统计

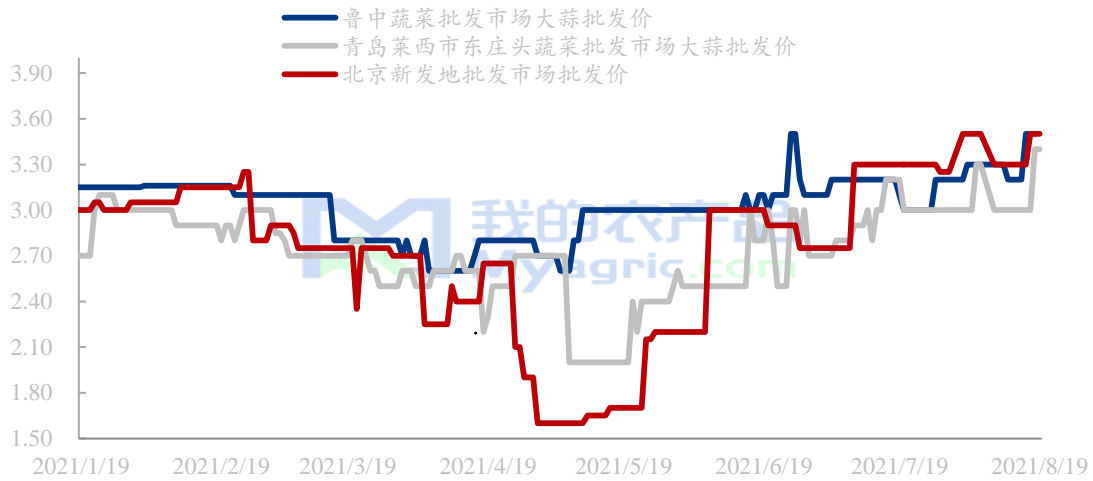


数据来源：我的农产品网

我的农产品网对全国六大产区 50 家冷库调研数据显示：本周全国大蒜入库情况较上周有所增加。金乡入库率在 90%；河南杞县入库率在 80%，较上周增加 10%；中牟产区入库率在 72%，较上周增加 2%；江苏邳州入库率在 98%，较上周增加 3%；莱芜产区入库率 100%，已结束入库；苍山产地入库率在 98%，较上周增加 8%；总入库率为 90%。我的农产品预计本月底入库将全部结束

2.2 大蒜需求面分析

大蒜销区批发价格统计（元/斤）



数据来源：我的农产品网

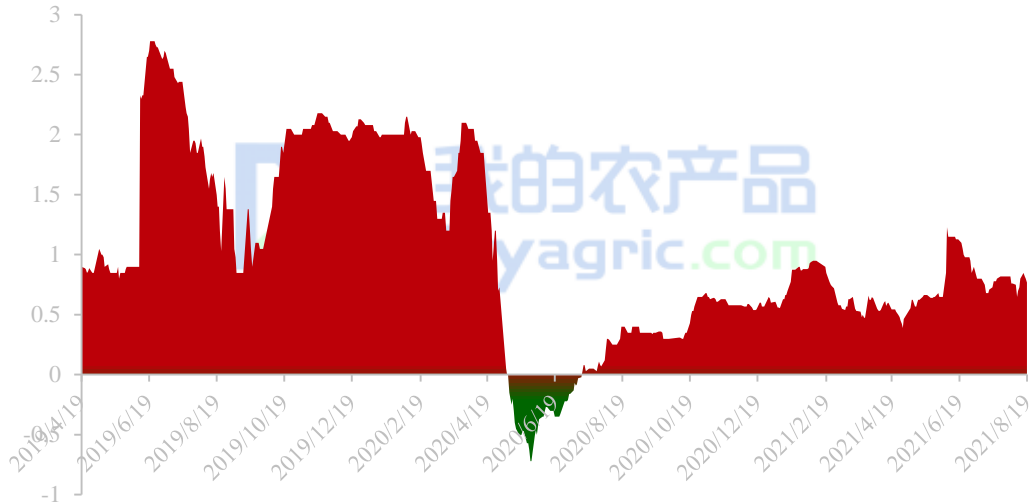
表 1 本周山东大蒜销区周均价汇总表（元/斤）

本周山东大蒜销区周均价汇总表				
地区	品种	上周均价	本周均价	周涨跌
鲁中蔬菜批发市场	杂交红皮大蒜	3.30	3.38	2.42%
青岛莱西市东庄头蔬菜批发市场	杂交红皮大蒜	3.06	3.16	3.27%
北京新发地	杂交红皮大蒜	3.50	3.42	-2.29%

本周大蒜销区市场大蒜价格涨跌互现。鲁中蔬菜批发市场周均价为 3.38 元/斤，较上周上涨 0.08 元/斤，环比上涨 2.42%。青岛莱西市东庄头批发市场大蒜周均价为 3.16 元/斤，较上周上涨 0.10 元/斤，环比上周上涨 3.27%。北京新发地批发市场大蒜周均价为 3.42 元/斤，环比上月下跌 0.08 元/斤，跌幅为-2.29%。

第三章 大蒜成本利润分析

2019-2021年金乡大蒜利润统计（元/斤）



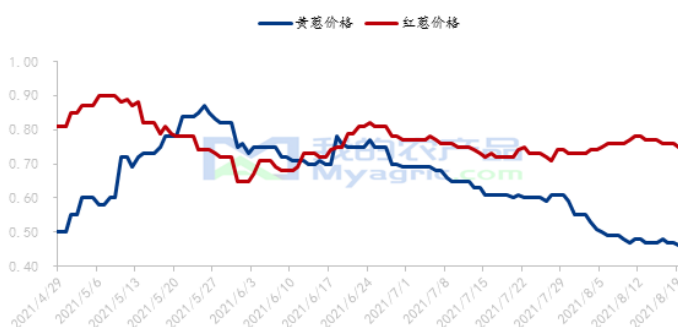
数据来源：我的农产品网

2021年大蒜利润较2020年波动放缓，利润空间尚可，因今年新干蒜上市后价格相对较高，利润空间较大。进入七月后价格回归理性，利润有所下滑，入库进程加快。截止到今日山东金乡大蒜利润在0.81元/斤，较上周增加0.13元/斤。主要原因是疫情令发往金乡的外地蒜减少，部分储存商选择在最后一波入库时期抓紧入库，在刚需的提振下，大蒜价格上涨，利润增加。

第四章 大蒜相关产品分析

4.1 洋葱市场分析

洋葱主产区平均价格走势（单位：元/斤）



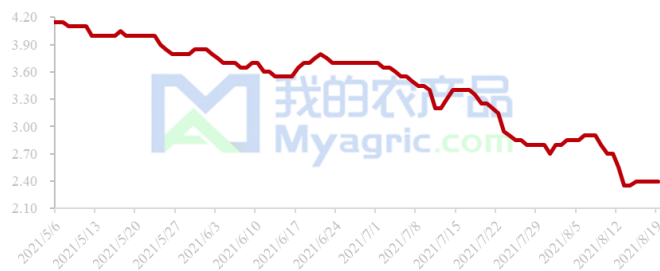
本周红葱均价0.76元/斤，环比下降0.01元/斤，黄葱均价0.47元/斤，环比下降0.01元/斤；甘肃中晚熟洋葱大量上市，随着货源增加，产区价格呈下滑

数据来源：我的农产品网 趋势。

图 6 洋葱市场价格走势图

4.2 生姜市场分析

昌邑琨福主流洗姜价格走势（元/斤）



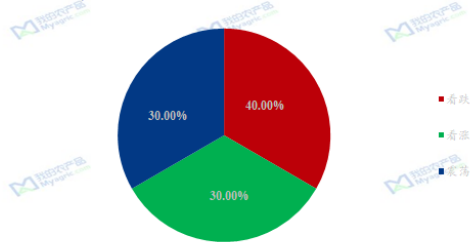
数据来源：我的农产品网

本周生姜产区生姜整体行情延续弱势，昌邑琨福主流洗姜周均价 2.39 元/斤，环比下跌 14.03%。终端市场走货不快，若下周产地生姜货源供应量增加明显，价格不乏继续走低可能。

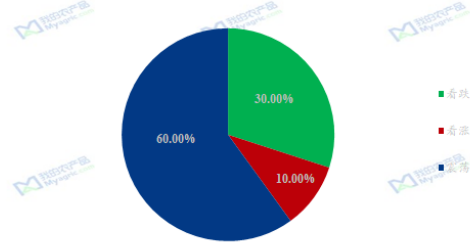
图 7 生姜市场价格走势图

第五章 下周市场心态调研

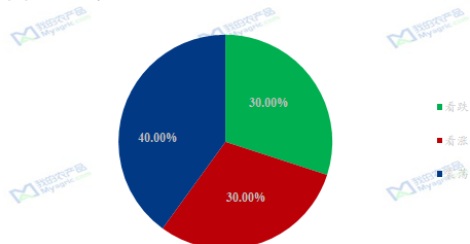
蒜农对大蒜后市心态统计



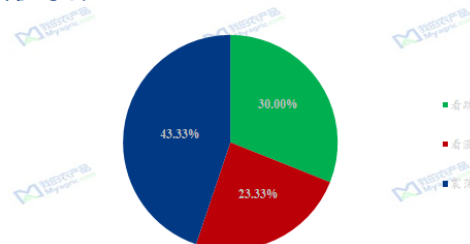
冷库商对大蒜后市心态统计



储存商对大蒜后市心态统计



综合心态统计

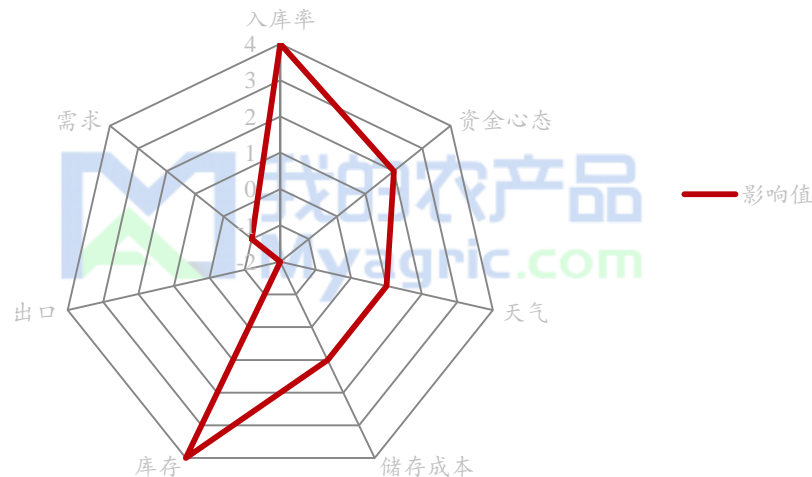


数据来源：我的农产品网

本周【我的农产品网】统计了 50 家样本对下周大蒜市场价格的想法，其中蒜农 10 家，冷库商 20 家，经纪人 20 人。

第六章 大蒜后市影响因素分析

大蒜价格影响因素分析



数据来源：我的农产品网

影响因素分析

入库率：入库进程加快，利好价格；**资金心态**：游资进入，交投活跃，利好价格

天气：连日降雨，交投受阻，价格偏硬；**储存成本**：冷库费较去年减少，利好价格

运输：频繁降雨令运输有难度；**需求**：下游需求平平，利空价格

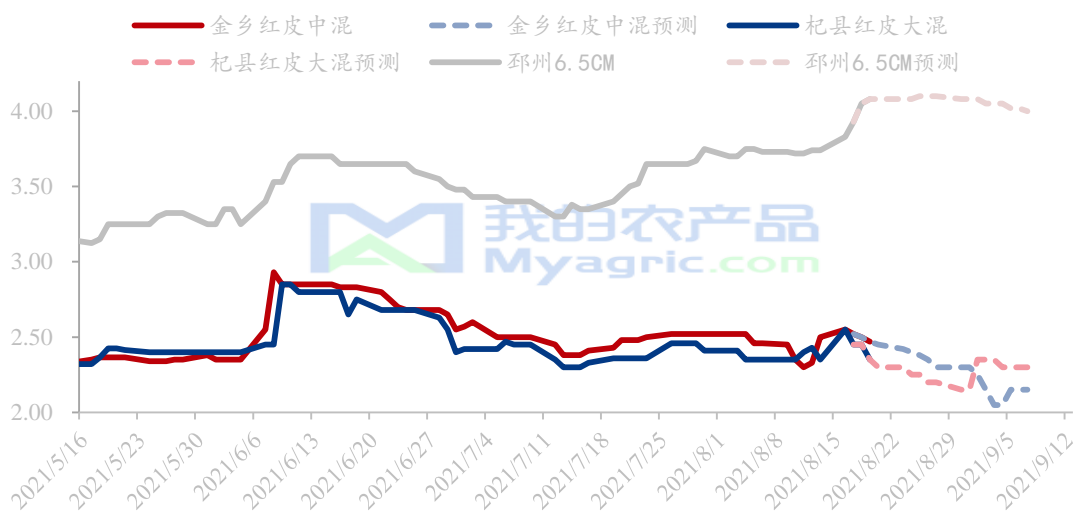
总结：本周入库进程加快，游资进入，市场下货速度加快，供销两旺。“烟花”台风过境令本周降雨频繁，交易受阻，运输带来不便，价格偏强运行。受今年入库推迟影响，冷库费较去年有所减少。批发市场需求平平，价格下跌，内需拉动力较弱。

影响因素及影响力值说明			
5	重大利好	-5	重大利空
4	明显利好	-4	明显利空
3	一般利好	-3	一般利空
2	小幅利好	-2	小幅利空
1	弱势利好	-1	弱势利空

注：以对价格的影响力确定利好利空因素，该因素的影响力指标是通过与市场人士充分沟通后结合市场客观情况进行的综合数值判定。

第七章 大蒜市场周度预测

中国大蒜主产区价格预测（元/斤）



数据来源：我的农产品网

下周大蒜入库基本结尾，芽子蒜预计也将有一部分入库。随着芽子蒜的逐渐增多，下周价格预计整体维持下跌走势为主。河南地区干蒜剩余量大，演变为芽子蒜的几率

也打，价格或将延续下跌走势。我的农产品网预计下周大蒜周均价在 2.4 元/斤，较上周下跌 4.38%。

附录：下周大蒜六大产区天气预报

下周山东产区下雨及阴天为主，河南产区下周有暴雨，江苏产区有雨。暴雨及大雨对大蒜的成交均能造成影响，届时大蒜交易将暂停。另外频繁降雨也会催生蒜芽生长。请广大蒜商注意防范。

免责声明：

Mysteel 力求使用准确的数据信息，客观公正地表达内容及观点，但这并不构成对客户直接决策建议，客户不应以此取代自己的独立判断，客户应该十分清楚，其据此做出的任何决策与 Mysteel 及其员工无关。报告中的信息均来源于公开资料及本公司合法获得的相关资料，Mysteel 不确定客户收到本报告时相关信息是否已发生变更，报告中的内容和意见仅供参考，在任何情况下，Mysteel 对客户及其员工对使用本报告及内容所引发的任何直接或间接损失概不负责，任何形式的分享收益或者分担损失的书面或口头承诺均为无效，Mysteel 及员工亦不为客户因使用本报告或报告所载内容引起的任何损失承担任何责任。

资讯编辑：朱珊珊 0533-7026113

资讯监督：王涛 18953357515

资讯投诉：陈杰 021-26093100