

肉鸡市场 周度报告

(2021.9.23-2021.9.30)



Mysteel 农产品

编辑：陈素双、朱鹏亮

徐攀、刘晓庆

邮箱：zhupengliang@mysteel.com

电话：0533-7026587

**我的
钢铁**
Mysteel.com

肉鸡市场周度报告

(2021.9.23-2021.9.30)

研究方法及标准

报告中的数据皆为本机构自有的调研数据，我们通过与市场业内人士的电话交流、在线交流、实地调研等方式对报告中数据进行验证和修正，以力求真实的反馈市场情况，并给出相应的结论，为客户的决策提供必要的帮助和参考。

报告可信度及声明

我的农产品网力求以最详实的信息为客户提供指导与帮助，但对于据此报告做出的任何商业决策可能产生的风险，本机构不承担任何法律责任。

目 录

本周核心观点.....	- 1 -
第一章 本周基本面概述.....	- 1 -
第二章 本周肉鸡行情回顾分析.....	- 2 -
2.1 本周大肉食鸡市场分析.....	- 2 -
2.2 本周 817 肉鸡市场分析.....	- 4 -
2.3 本周麻鸡市场分析.....	- 6 -
第三章 供需面数据监测情况.....	- 7 -
3.1 本周国内孵化企业大肉食鸡苗出苗量分析.....	- 7 -
3.2 本周大肉食鸡屠宰企业开工率、库容率分析.....	- 7 -
3.3 本周 817 小白鸡屠宰企业开工率、库容率分析.....	- 8 -
第四章 肉鸡利润分析.....	- 9 -
4.1 本周大肉食毛鸡养殖盈利分析.....	- 9 -
4.2 本周 817 小白鸡盈利分析.....	- 9 -
4.3 本周青脚麻鸡养殖盈利分析.....	- 10 -
第五章 饲料原料及替代品.....	- 10 -
5.1 玉米行情分析.....	- 10 -
5.2 生猪行情分析.....	- 11 -
第六章 市场心态调研.....	- 12 -
第七章 后市价格影响因素分析.....	- 13 -
第八章 肉鸡后市预测.....	- 15 -

本周核心观点

本周大肉食毛鸡低位持稳，企业缩减国庆放假，满量宰杀；大肉食鸡苗实际成交价格弱势下滑，市场整体计划平平；817小白鸡出栏稳定，终端消费低迷，价格震荡下行；青脚麻鸡终端市场不振，销量低迷，价格缓势下滑。

第一章 本周基本面概述

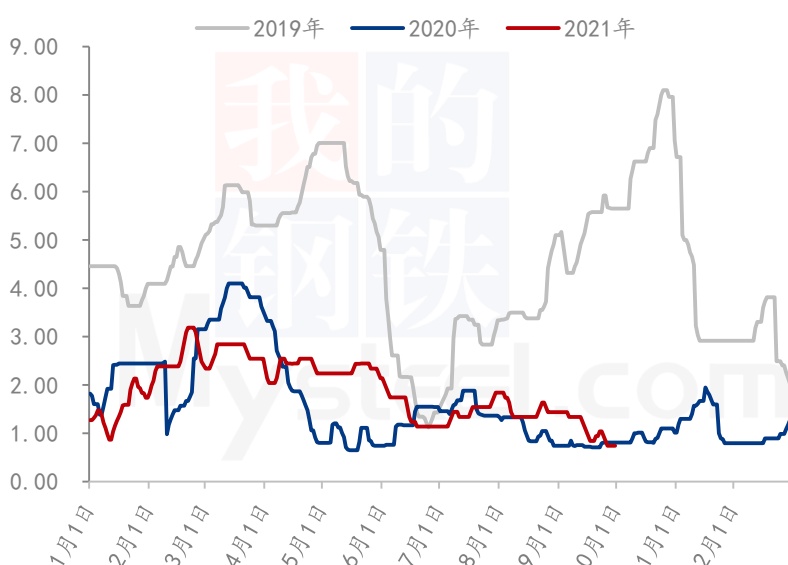
	类别	本周	上周	涨跌
供需	大肉食毛鸡开工率	69.20%	64.19%	7.81%
	大肉食毛鸡库容率	75.96%	83.75%	-9.30%
	817小白鸡开工率	36.28%	38.27%	-5.20%
	817小白鸡库容率	59.23%	60.09%	-1.43%
利润	大肉食毛鸡养殖利润（元/只）	-2.58	-1.15	-124.35%
	817小白鸡养殖利润（元/只）	-0.63	0.10	-730.00%
	青脚麻鸡养殖利润（元/只）	3.97	5.26	-24.52%
价格	大肉食种蛋价格（元/枚）	0.78	0.93	-16.13%
	大肉食鸡苗价格（元/羽）	1.50	1.65	-9.09%
	大肉食毛鸡价格（元/斤）	3.41	3.61	-5.54%
	大肉食板冻大胸价格（元/公斤）	8.72	9.03	-3.43%
	大肉食大规格琵琶腿价格（元/公斤）	9.03	9.50	-4.95%
	817鸡苗价格（元/羽）	0.44	0.70	-37.14%
	817小白鸡价格（元/斤）	4.15	4.35	-4.60%
	817白条价格（元/件）	112.36	114.57	-1.93%
	青脚麻鸡苗价格（元/羽）	2.11	2.56	-17.58%
	青脚麻鸡价格（元/斤）	5.68	5.93	-4.22%

第二章 本周肉鸡行情回顾分析

2.1 本周大肉食鸡市场分析

2.1.1 大肉食种蛋价格弱势下行

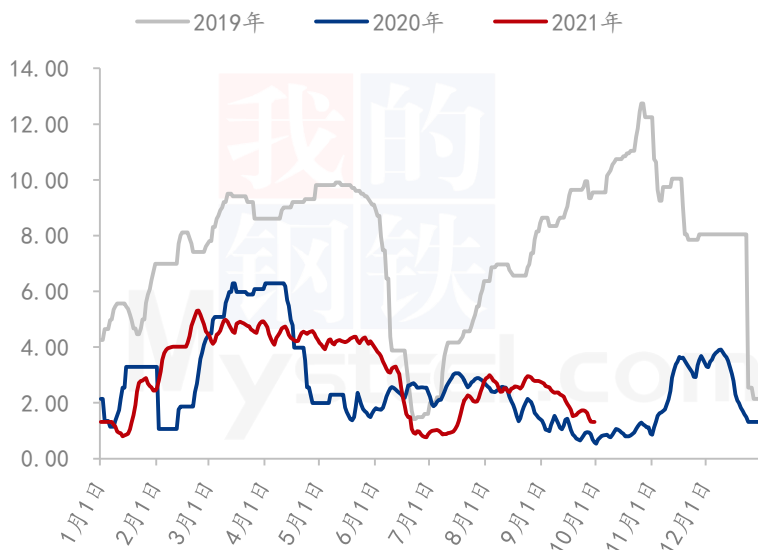
(2019年-2021年) 全国大肉食种蛋价格走势图 (元/枚)



本周大肉食种蛋均价 0.78 元/枚，较上周下滑 0.15 元/枚，环比跌幅 16.13%，同比跌幅 3.70%。本周种蛋价格弱势下行。鸡苗价格弱势走跌，孵化场看空后市，减少上孵，种蛋市场需求一般，临近周末，苗价企稳，支撑种蛋市场稳价。

2.1.2 大肉食鸡苗价格总体走跌

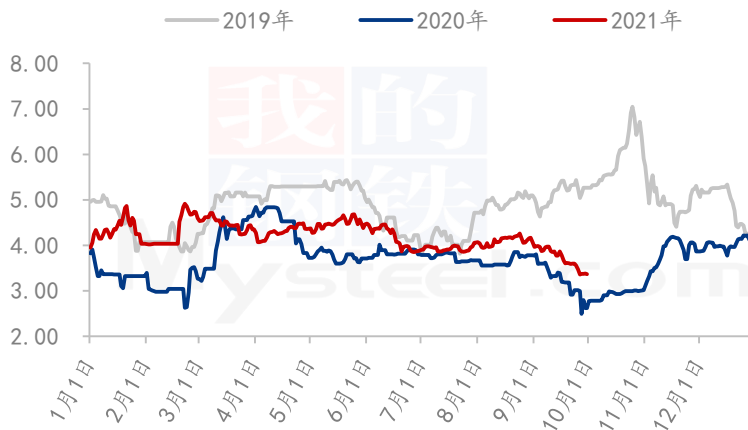
(2019年-2021年) 全国大肉食鸡苗价格走势图 (元/羽)



本周大肉食鸡苗均价 1.50 元/羽，较上周下滑 0.15 元/羽，环比跌幅 9.09%，同比涨幅 92.31%。大型孵化企业整体计划尚可，中小厂走货前期一般，后期渐快，毛鸡市场周初连续下行，周中趋稳，市场加价收鸡，临近周末，市场稳价为主，鸡苗市场横盘整理。

2.1.3 大肉食毛鸡价格触底持稳

(2019年-2021年) 国内大肉食毛鸡价均价走势图 (元/斤)



本周全国大肉食毛鸡触底持稳。周内大肉食毛鸡棚前均价 3.41 元/斤，环比跌幅 5.54%，同比涨幅 21.79%。本周毛鸡低位持稳，养户亏损较为严重，山东养户为减少亏损，出现 2-3 斤提前出栏的情况。价格低位，养户补栏情绪不佳。本周结束前，企业加价收鸡。

2.1.4 大肉食分割品价格震荡见底

(2019年-2021年) 大规格琵琶腿均价走势图 (元/公斤)



(2019年-2021年) 板冻大胸均价走势图 (元/公斤)



本周肉鸡分割品下行后稍有企稳。板冻大胸周度均价 8.72 元/公斤，较上周走低 0.31 元/公斤，环比跌幅 3.43%，同比跌幅 4.28%；大规格琵琶腿周度均价 9.03 元/公斤，较上周下调 0.47 元/公斤，环比跌幅 4.95%，同比跌幅 15.53%。

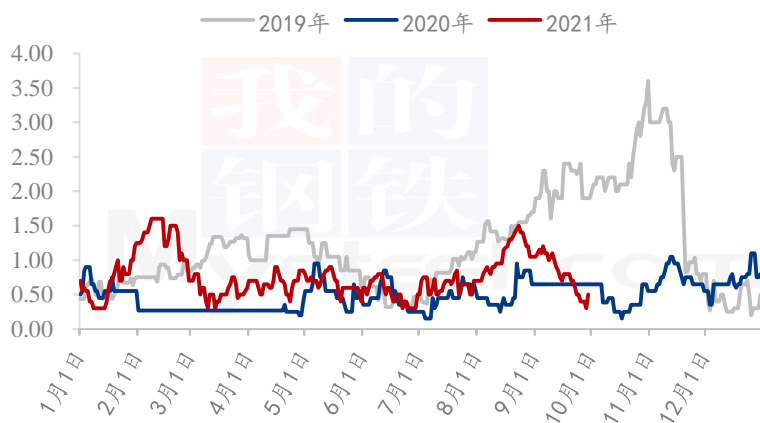
分割品价格不断下破年内低点。企业库存高位，少数企业在资金流转困难和能耗双控的背景下，降价走货。消费乏力，国庆期间贸易商备货欲望不佳。近期生猪再破年内低

点，叠加国家放储影响，分割品价格直到月底出现企稳迹象。

2.2 本周 817 肉鸡市场分析

2.2.1 本周 817 鸡苗价格触底反弹

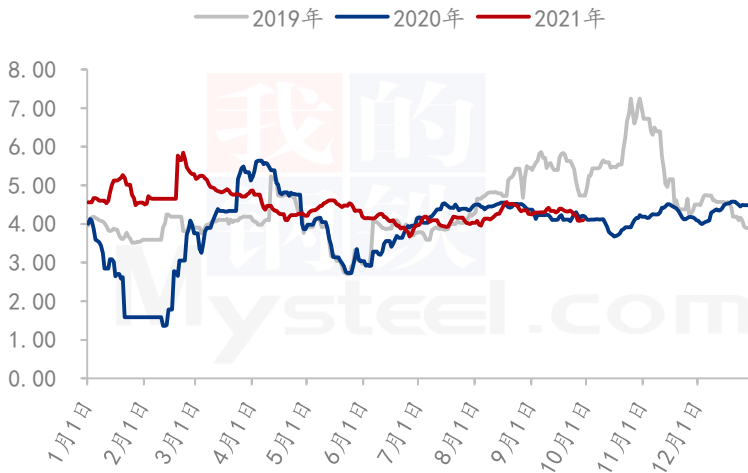
(2019年-2021年) 817小白鸡苗价格走势(元/羽)



本周 817 鸡苗价格跌后趋缓，周均价 0.44 元/羽，较上周下调 0.26 元/羽，环比跌幅 37.14%。本周鸡苗供应小幅增量，饲料价格高位运行，养殖端及放养龙头看空后市，上鸡情绪不高，鸡苗出货滞销；双节前后，终端消费不足，毛鸡价格窄幅震荡，双重利空下苗价快速下滑。

2.2.2 本周 817 小白鸡价格跌势不止

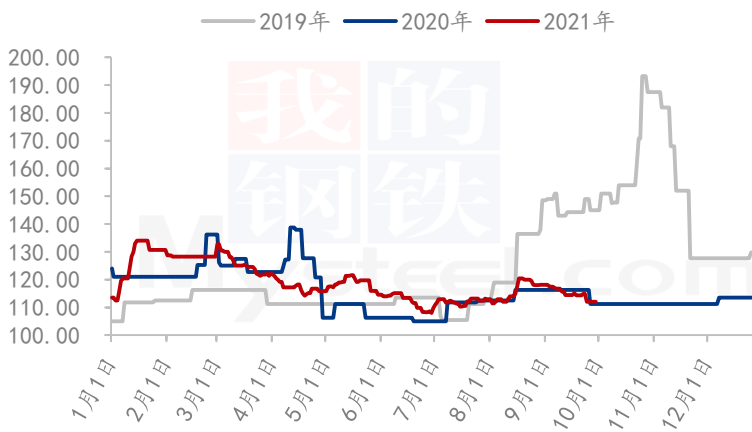
(2019年-2021年) 全国817小白鸡价格走势(元/斤)



本周全国 817 小白鸡价格呈震荡下行趋势，周均价为 4.15 元/斤，较上周下调 0.20 元/斤，环比跌幅 4.60%。周初学校开学如期而至，食堂、团膳有一定提振，毛鸡价格顺势走高；中秋节后，市场一片萧条，终端延续疲软状态，走货不快，屠宰企业库存压力不减，毛鸡价格震荡下行。

2.2.3 本周 817 白条价格跌后趋稳

(2019年-2021年) 全国817冻品价格走势(元/件)

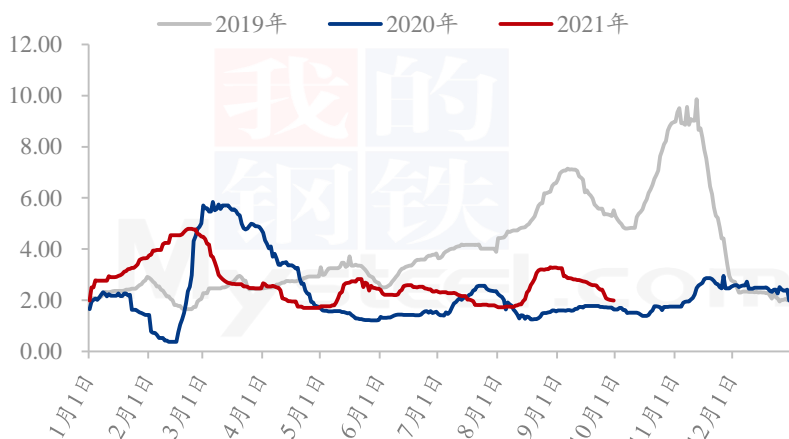


本周 817 白条价格呈缓跌趋势，均价为 112.36 元/件，对比上周下调 2.21 元/件，环比跌幅 1.93%。国庆假日对产品走货毫无刺激，经销端看空十一假期，随用随采。生猪价格低位盘整，屠宰库存依然高位，企业高报低出，产品价格震荡下行。

2.3 本周麻鸡市场分析

2.3.1 本周青脚麻鸡苗价格高位下滑

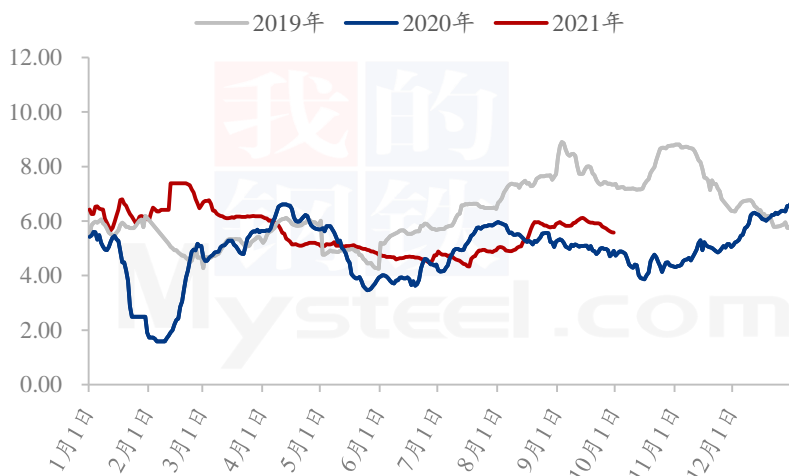
(2019年-2021年) 全国青脚麻鸡苗价格走势(元/羽)



本周青脚麻鸡苗均价 2.11 元/羽，较上周均价下跌 0.45 元/羽，跌幅 17.58%。本周初样本孵化企业出苗量多，市场鸡苗供应充足，由于毛鸡价格持续下滑，全年整体养殖盈利不佳，养户补栏积极性低，苗价高位下滑，部分企业开始有抽毛蛋操作。

2.3.2 本周青脚麻鸡价格持续下滑

(2019年-2021年) 全国青脚麻鸡价格走势(元/斤)



本周青脚麻鸡均价 5.68 元/斤，较上周均价下跌 0.25 元/斤，跌幅 4.22%。中秋节后，终端消费低迷，销量不佳，走货缓慢，受天气影响，部分地区下游市场交易量锐减，有行无市，养殖端出现被动压栏，且猪价低位下调，双节提振无力，麻鸡价格持续下滑。

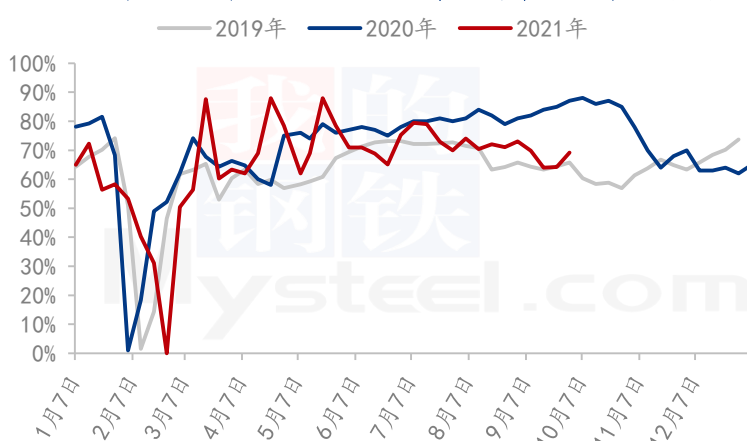
第三章 供需面数据监测情况

3.1 本周国内孵化企业大肉食鸡苗出苗量分析

本周国内各孵化企业出苗量较上周小幅增量，新开产及前期换羽种鸡，产能释放，天气转凉，种蛋受精率提升，本周出苗量同比小幅上行，中旬以后后种禽场集中淘汰部分老龄鸡，控制鸡苗产出，但推演到鸡苗环节，要进入到10月份。

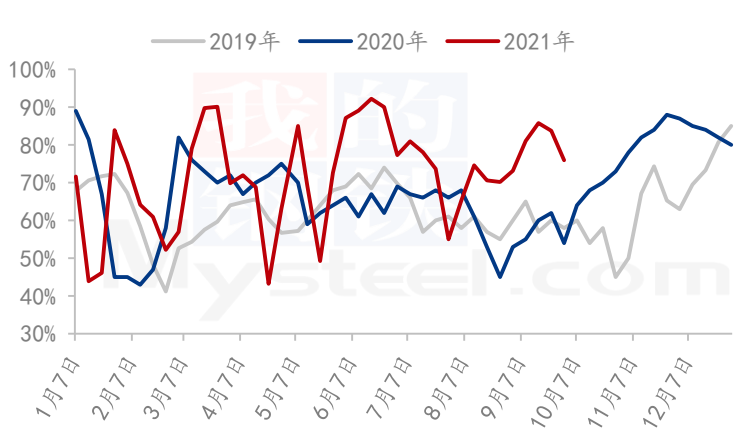
3.2 本周大肉食鸡屠宰企业开工率、库容率分析

(2019年-2021年) 大肉食毛鸡样本屠宰开工率走势图



本周大肉食毛鸡样本屠宰企业开工率均值在 69.20%，较上周环比涨幅 7.81%。本周开工率较上周涨幅较大，主要因为，当下毛鸡价格低位，屠宰端现杀现卖盈利尚可。当下经销商库存低位，屠宰本周在双控限电的背景下基本满量宰杀。国庆企业放假时间多为 1 天，保证生产。

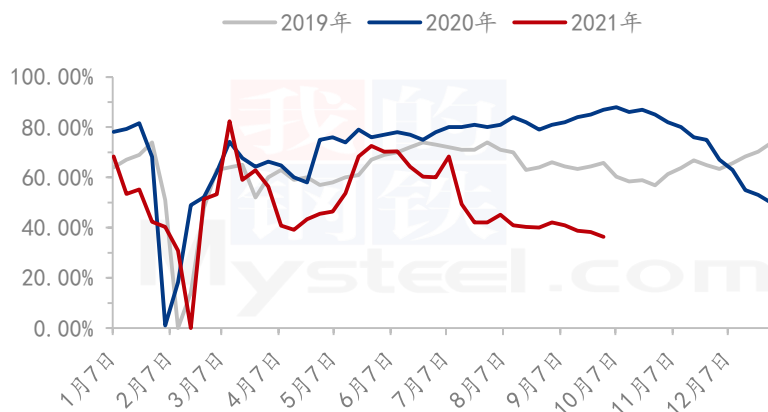
(2019年-2021年) 大肉食毛鸡样本屠宰库容率走势图



本周国内大肉食毛鸡样本屠宰企业平均库容在 75.96%，环比跌幅 9.30%，本周企业库存长期处高负荷状态，贸易经销商备货十一有限，社会库存积压于企业冷库。上半周企业降价走货，清理库存。后期企业满量宰杀，库存再度攀升。

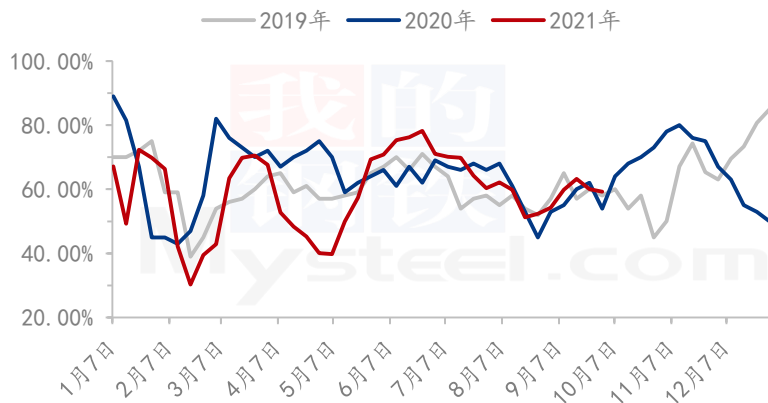
3.3 本周 817 小白鸡屠宰企业开工率、库容率分析

(2019年-2021年) 全国817小白鸡开工率走势图



本周国内重点 817 小白鸡屠宰企业开工率维持在 36.28%，比上周下调 1.99 个百分点。上半周受限电政策影响，导致企业开工降低；后半周毛鸡价格较低，屠宰企业适当调整宰杀计划，市场走货平平，企业开工整体低于上周。

(2019年-2021年) 全国817小白鸡库容率走势图

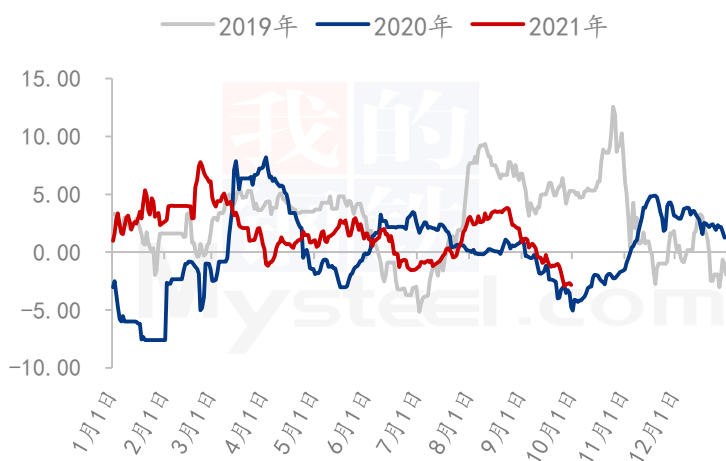


本周国内重点 817 小白鸡屠宰企业库容率维持在 59.23%，比上周下调 0.86 个百分点。节假日，家庭消费占主导，走货速度比上周有所好转，由于前期积攒库存较大，相对跌幅有限，库容变化不大。

第四章 肉鸡利润分析

4.1 本周大肉食毛鸡养殖盈利分析

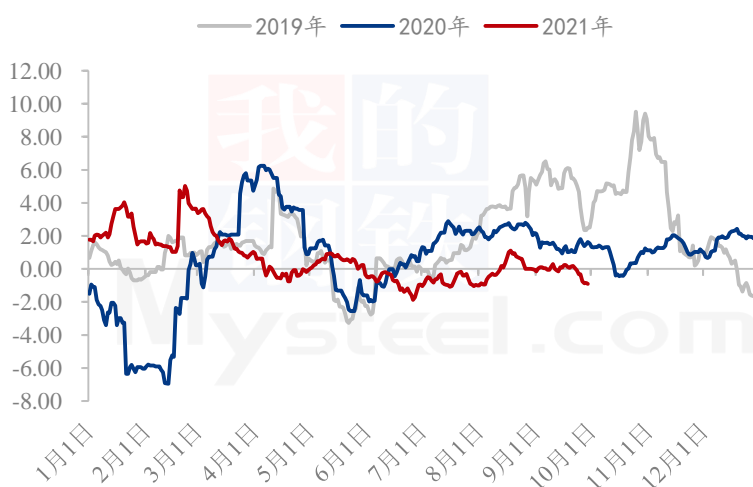
(2019年-2021年) 大肉食毛鸡养殖盈利走势图 (元/只)



按照当下出栏毛鸡 5.5 斤/只，料比 1.55 计算，本周山东毛鸡平均亏损在 2.58 元/只，较上周走低 1.43 元/只。毛鸡价格低位持稳。养户正值高价苗，亏损严重。双控限电后，养户恐慌性出栏。养户要么选择饲养大规格毛鸡；要么选择 2-3 斤的小规格毛鸡提前出栏，缩减亏损。导致整体补栏心态不佳。

4.2 本周 817 小白鸡盈利分析

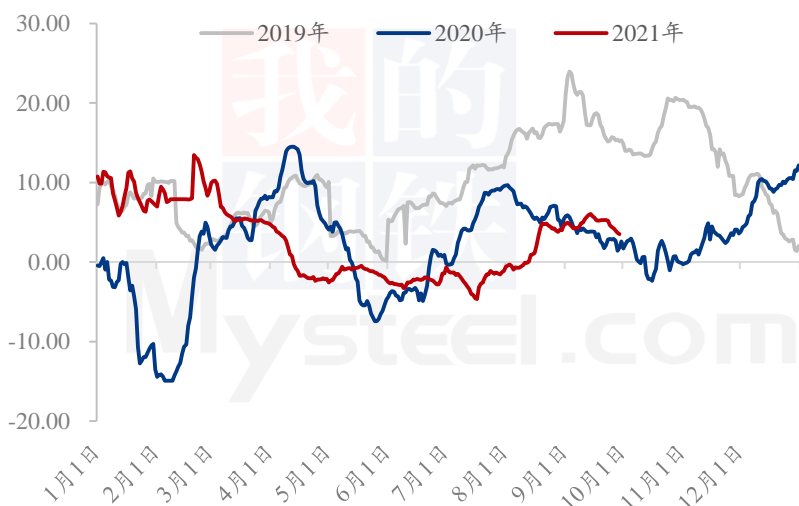
(2019年-2021年) 全国817养殖盈利走势图 (元/只)



按照当下出栏毛鸡 3.2 斤/只，料比 1.60 计算，本周出栏 817 小白鸡养殖盈利为-0.63 元/只，较上周亏损 0.73 元/只，环比跌幅 730.00%。上周毛鸡与鸡苗价格跟本周皆出现背离走势，原料等其他成本无明显变化情况下，养殖端开启深度亏损模式。

4.3 本周青脚麻鸡养殖盈利分析

(2019年-2021年) 全国青脚麻鸡养殖盈利走势图 (元/只)

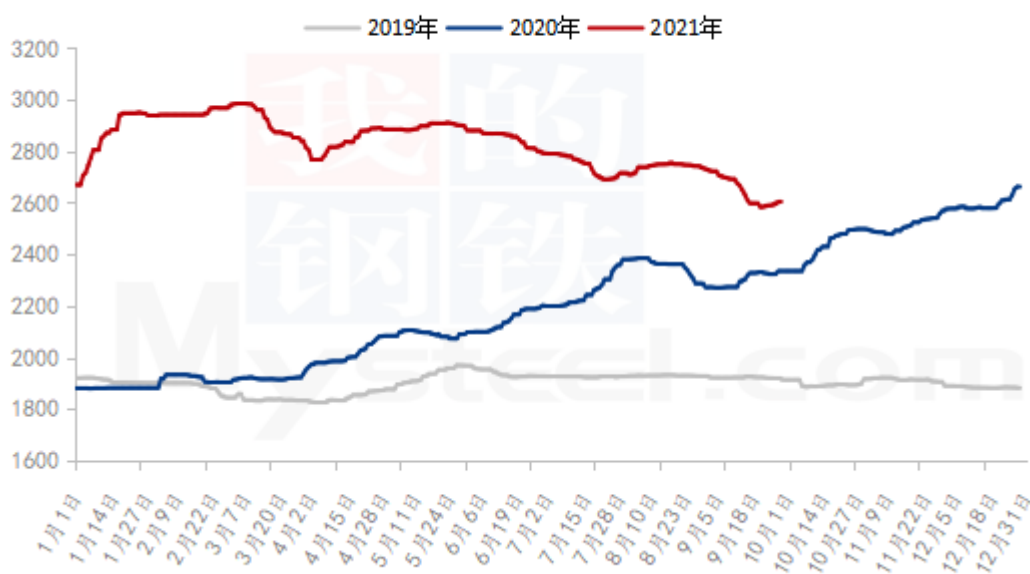


按当下出栏毛鸡体重 5.5 斤/只，料比 2.10 计算，本周出栏青脚麻鸡平均养殖利润 3.97 元/只，较上周下跌 1.29 元/只，跌幅 24.52%。本周出栏毛鸡补栏时期苗价较上周略低，饲料及其他成本变动幅度较小，受制于市场毛鸡价格持续下落，养殖端盈利持续缩减。

第五章 饲料原料及替代品

5.1 玉米行情分析

2019-2021年全国玉米均价走势 (元/吨)

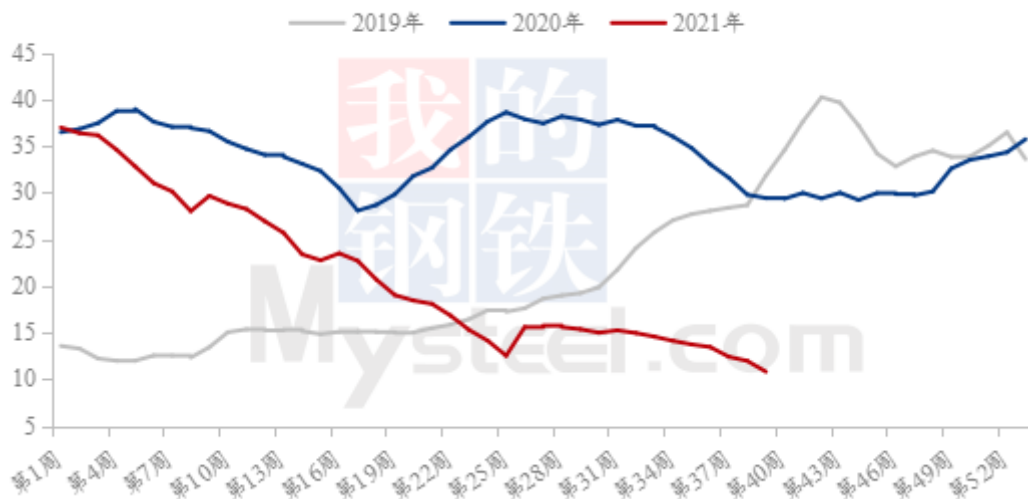


本截至本周四（9月30日）全国玉米市场均价在 2606 元/吨，较上周四（9月23日）2585 元/吨，上调 21 元/吨，涨幅 0.81%。

本周全国玉米市场前稳后强，销区反弹力度较弱。华北、东北持续阴雨天气影响新季玉米收获，推迟上市时间，期价上涨，提振贸易商挺价情绪。东北部分深加工企业恢复生产，黑龙江部分企业提价收购。华北到货量持续维持低位，企业有补库需求，提价刺激到货。南方销区玉米价格优势仍未显现，替代谷物供应充足，对于价格上涨认可度较低。东北产区渠道库存仍较多，新粮陆续上市，加上限电限产情况发酵，下周玉米价格或将弱稳运行，关注天气情况。

5.2 生猪行情分析

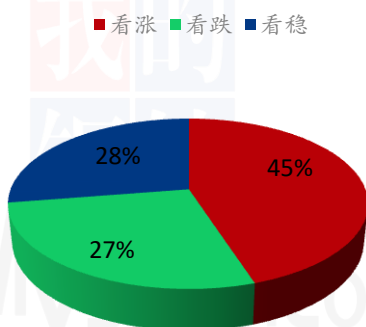
全国外三元生猪出栏均价走势图（元/公斤）



本周生猪出栏均价为 10.80 元/公斤，较上周下跌 1.15 元/公斤，环比下跌 9.62%，同比下跌 63.28%。周一至周二处于国庆节前备货期，猪价略有反弹，但反弹高度有限，整体来说，本周猪价处于下跌通道。猪价下跌主要受集团场放量出栏、中小散淘汰母猪及小体重段生猪出栏、冻品出货，生猪市场供大于求，猪价下跌。目前猪价利多因素偏少，节后需求减弱，市场供应过剩，猪价下跌概率较大。

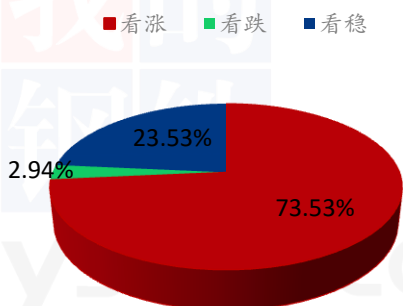
第六章 市场心态调研

大肉食鸡苗市场心态调研



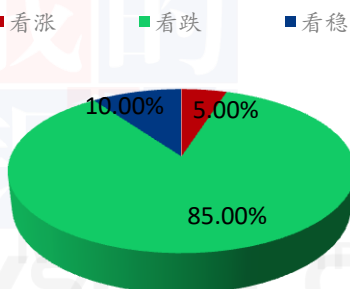
本周 Mysteel 农产品共对 40 家企业进行了下周市场心态调研，这 40 家企业中有 12 家种禽厂，4 家专门孵化厂，5 家一体化企业，11 家鸡苗经销商，4 家养殖厂，4 家放养龙头。看涨 18 家，看跌 11 家，看稳定 11 家。

大肉食毛鸡行业后市心态



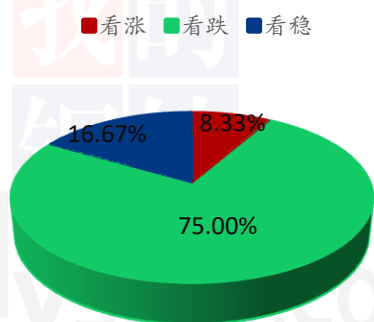
本周 Mysteel 农产品对 34 家企业进行了下周市场心态调研，这 34 家企业中有 5 家种禽厂，7 家养殖场，5 家一体化企业，11 家冷藏厂，6 家贸易经销商，看涨 25 家，看跌 1 家，看稳 8 家。

817行业后市心态



本周 Mysteel 农产品共对 50 家企业进行了下周市场心态调研，这 50 家企业中有 20 家是屠宰端，12 家是养殖端，12 家是孵化端，6 家是贸易端。看涨 2 家，看跌 43 家，看稳定 5 家。

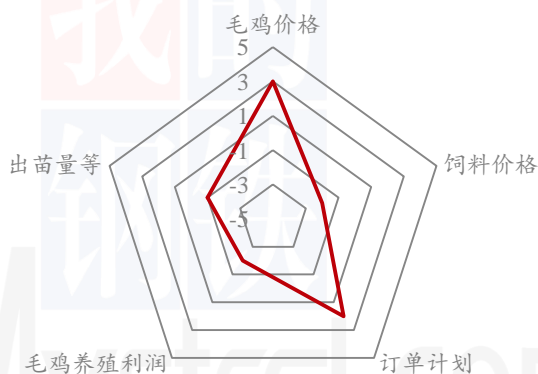
青脚麻鸡行业后市心态



本周 Mysteel 农产品对 24 家样本单位进行下周市场心态调研，这 24 家样本单位有 5 家养殖端，12 家贸易端，4 家屠宰端，3 家孵化企业。看涨 2 家，看跌 18 家，看稳 4 家。

第七章 后市价格影响因素分析

大肉食鸡苗后市影响因素分析



影响因素分析：

毛鸡价格：市场或现拉涨行情，利好鸡苗

饲料价格：稳中偏高，养殖成本增加

订单计划：大厂 10 月计划顺畅

毛鸡养殖盈利：养殖端依旧亏损，利空补栏积极性

出苗量：出苗量小幅增量

大肉食毛鸡后市价格影响因素分析



影响因素分析：

开工：企业满量宰杀，利多毛鸡

库存：库存高位，企业看好后市

节假日：十一消费，支撑有限

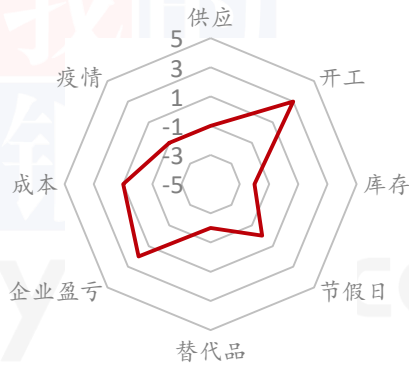
限电政策：毛鸡需求减少，利空价格

产品走货：走货不佳，节后或备货

屠宰盈亏：盈利尚可，加价收鸡

生猪：生猪低位盘整，压制产品

817后市价格影响因素分析



影响因素分析:

供应: 供应增幅不大, 对鸡价影响不大

开工: 企业开工低位, 利好毛鸡

库存: 库存整体仍高位, 利空毛鸡

节假日: 双节过后, 终端消费支撑减弱

替代品: 生猪低位盘整, 影响依然存在

疫情: 部分地区运输受限, 本地消化为主

成本: 养殖成本偏高, 支撑价格

青脚麻鸡后市价格影响因素分析



影响因素分析:

供应: 出栏相对集中, 供应量增加

需求: 终端需求平淡, 销量一般

开工: 屠企停工限产, 利空价格

成本: 成本高企, 短时支撑价格

利润: 小幅盈利, 利好价格

替代品: 猪肉及其他禽肉价低, 利空价格

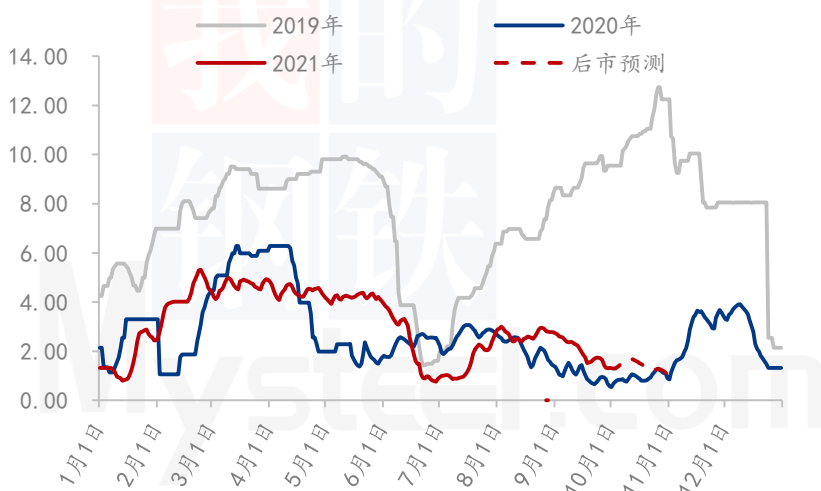
影响因素及影响力值

5	重大利好	-5	重大利空
4	明显利好	-4	明显利空
3	一般利好	-3	一般利空
2	小幅利好	-2	小幅利空
1	弱势利好	-1	弱势利空

注: 以对价格的影响力确定利好利空因素, 该因素的影响力指标是通过与市场人士充分沟通后结合市场客观情况进行的综合数值判定。

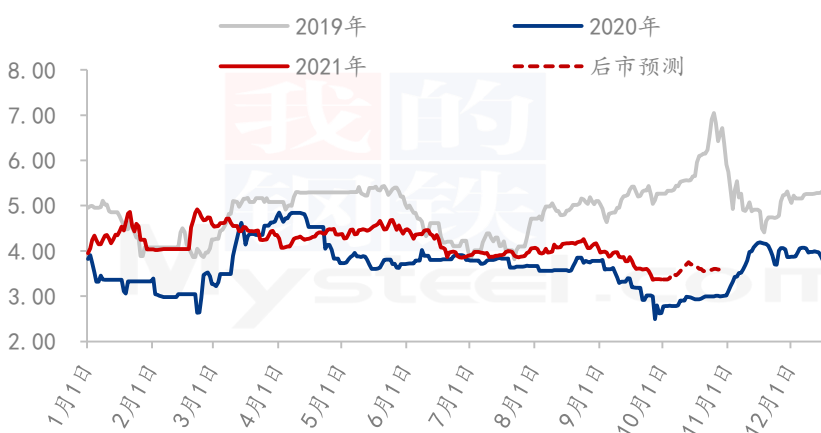
第八章 肉鸡后市预测

(2019年-2021年) 全国大肉食鸡苗价格预测走势图 (元/羽)



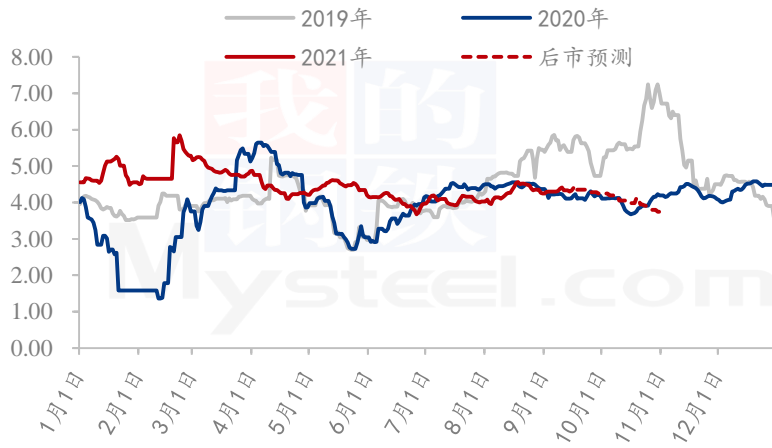
下周大型孵化企业排苗计划正常，中小厂按计划上孵，贸易商或有适当补仓计划，继而助推毛鸡价格上行。加之，为避免跨年鸡，大型养殖场逢低补栏，鸡苗市场刚需助力，或现适当拉升行情。

(2019年-2021年) 国内大肉食毛鸡价格预测走势图 (元/斤)



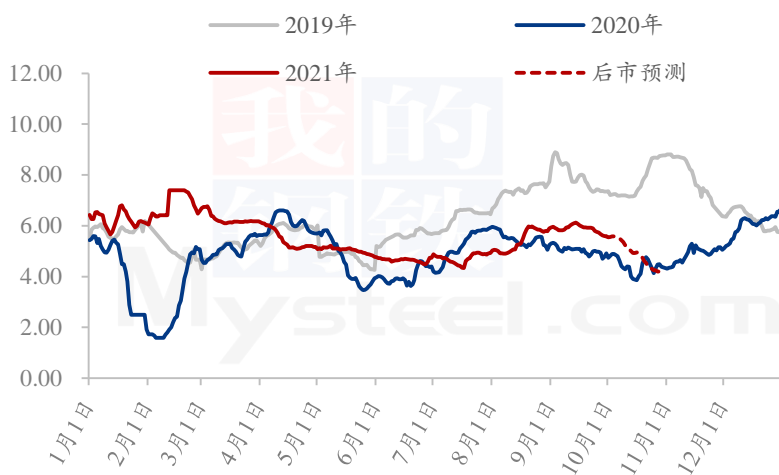
本周末毛鸡价格已处今年最低点位，然在双控限电的影响下，企业开工仍受影响。因经销端未出现备货国庆的操作，经销商库存低位。预计节后将迎来毛鸡和产品的双层反弹，在生猪的压制下，反弹力度有限，企业库存压力将得以缓解。

(2019年-2021年) 817小白鸡价格预测走势图 (元/斤)



根据 Mysteel 农产品监测的出苗量推算, 未来 1-2 周毛鸡出栏量或小幅增加, 国庆节后, 终端走货放缓, 市场消化需要一定时间, 不确定因素仍较多, 以目前格局来看, 肉鸡市场整体萧条, 毛鸡价格或震荡下行, 预计未来两周 817 价格或维持在 3.8-3.90 元/斤。

(2019年-2021年) 全国青脚麻鸡价格走势预测图 (元/斤)



下周国庆将至, 假期消费量增加, 或会对青脚麻鸡市场有所提振。由于养殖端青脚麻鸡假期出栏相对集中, 市场供应量增加, 价格或上涨力度较小。假期后终端需求回归平淡, 市场走货节奏放缓, 麻鸡价格或会持续回落。预计下周麻鸡市场价格呈下行趋势。

免责声明:

Mysteel 力求使用准确的数据信息, 客观公正地表达内容及观点, 但这并不构成对客户直接决策建议, 客户不应以此取代自己的独立判断, 客户应该十分清楚, 其据此做出的任何决策与 Mysteel 及其员工无关。报告中的信息均来源于公开资料及本公司合法获得的相关资料, Mysteel 不确定客户收到本报告时相关信息是否已发生变更, 报告中的内容和意见仅供参考, 在任何情况下, Mysteel 对客户及其员工对使用本报告及内容所引发的任何直接或间接损失概不负责, 任何形式的分享收益或者分担损失的书面或口头承诺均为无效, Mysteel 及员工亦不为客户因使用本报告或报告所载内容引起的任何损失承担任何责任。

资讯编辑: 陈素双、朱鹏亮、徐攀、刘晓庆 0533-7026587

资讯监督: 王涛 18953357515

资讯投诉: 陈杰 021-26093100