

谷子市场 月度报告

(2021年10月)



编辑：马文菁

邮箱：mawenjing@mysteel.com

电话：0533-7026118

传真：021-26093064

谷子市场月度报告

(2021年10月)

研究方法及标准

报告中的数据皆为本机构自有的调研数据，我们通过与市场业内人士的电话交流、在线交流、实地调研等方式对报告中数据进行验证和修正，以力求真实的反馈市场情况，并给出相应的结论，为客户的决策提供必要的帮助和参考。

报告可信度及声明

我的农产品网力求以最详实的信息为客户提供指导与帮助，但对于据此报告做出的任何商业决策可能产生的风险，本机构不承担任何法律责任。

目录

本月核心观点.....	- 0 -
第一章 本月谷子市场行情回顾.....	- 0 -
1.1 谷子市场行情回顾.....	- 0 -
第二章 本月小米市场行情回顾.....	- 1 -
1.1 小米市场行情回顾.....	- 1 -
1.2 小米加工厂开机率分析.....	- 2 -
1.3 副产品行情分析.....	- 2 -
第三章 相关产品分析.....	- 3 -
第四章 谷子后市影响因素分析.....	- 4 -
第五章 后市预测.....	- 5 -

本月核心观点

目前原粮采购以金苗 K1 和二类谷子居多，粮商报金苗 K1 装车价格 2.8-2.85 元/斤，毛粮，周度上涨 0.05 元/斤。张杂 13 号粮商装车价格 2.6 元/斤，价格基本稳定。随着时间推移终端小米需求基本饱和，市场陆续进入消化期，米厂新增订单减少，原粮虽存一定刚需，但用量将持续萎缩。今年新谷子亩产增加，且存 20 年结余，总供应量未有减弱，截止 10 月底基层售粮进度 1.5 成左右，市场货源供应充足。持续关注市场压货现象，随着下游需求的减少，价格或难以为继，进入下滑通道或以弱稳为主，重点关注市场主体操作心态。

第一章 本月谷子市场行情回顾

1.1 谷子市场行情回顾

表 1 主产区月度谷子价格统计

元/斤

地区	品种	月初价格	月底价格	涨跌
内蒙古赤峰	张杂 13 号（新）	2.6	2.6	0
河南洛阳	豫谷（新）	2.4	2.4	0
河北张家口	张杂 13（新）	2.6	2.5	-0.1
山东济宁	二类谷子（新）	2.4	2.4	0

数据来源：钢联数据

内蒙古通辽奈曼旗粮商收购吨谷、神谷收购参考价格 2.1-2.15 元/斤，价格较上周整体下滑 0.05-0.1 元/斤，当地货源 2 成左右，米厂采购意向偏弱，无订单时停收等待新粮上市。河北张家口阳原县小米加工厂张杂十三谷子收购参考价格 2.55 元/斤，价格暂稳基层粮源 2 成左右，米厂原粮存适量刚需，无大量补货积极性。吉林省松原镇长岭县太平川镇吨谷谷子米厂收购参考价格 2.2 元/斤，毛粮，二类谷子净粮收购参考价格 2.4 元/斤，价格稳定偏弱。基层粮源 2 成左右，市场供应量充足，农户适

量出货。山西忻州原平市晋谷 21 号谷子米厂收购价格参考 2.85-2.9 元/斤，张杂 10 号收购参考价格 2.4 元/斤，价格暂稳无波动，米厂按需采购，购销僵持。辽宁朝阳建平县某米厂黄金苗谷子到厂参考价格 2.4 元/斤，毛粮，价格暂稳。下游需求尚可，按需生产加工，随产随销。河南安阳龙安区某米厂优质豫谷 18 新谷子收购参考价格 3 元/斤，市场需求一般，无补货积极性，停收陈粮，新粮零星生产。山东聊城冠县地区某米厂黄金苗谷子到厂参考价格 2.4-2.45 元/斤，赤峰货源。金乡新谷子收割 7-8 成，报价 2.5-2.7 元/斤不等，价格不稳，粮商多观望。

第二章 本月小米市场行情回顾

1.1 小米市场行情回顾

表 2 主产区月度小米价格统计

元/斤

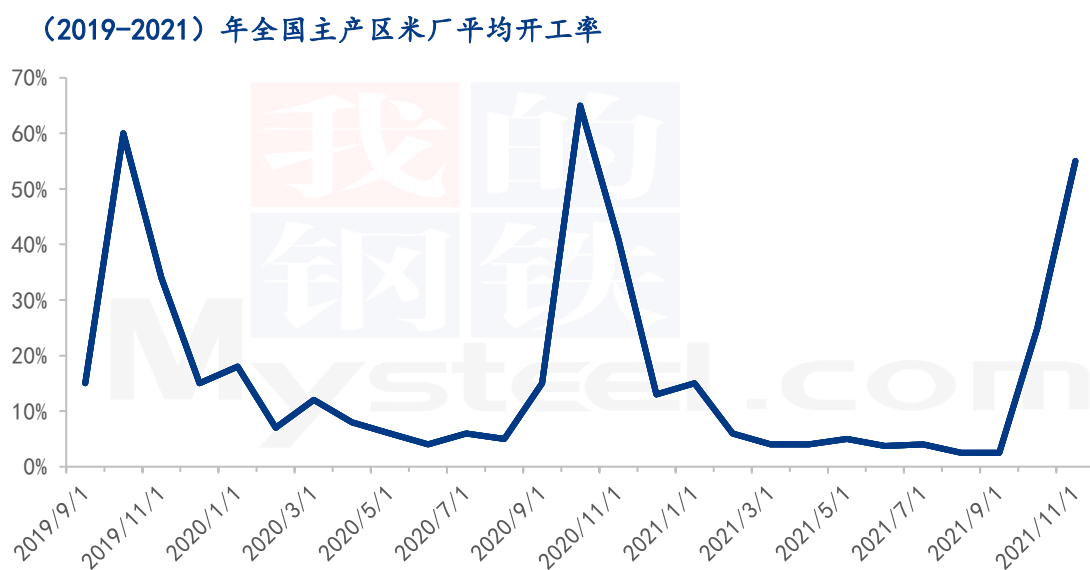
地区	品种	月初价格	月底价格	涨跌
内蒙古赤峰	张杂 13 号（新）	4.2	3.9	-0.3
河南洛阳	豫谷（新）	4.2	4.2	-0.2
河北张家口	张杂 13（新）	4.1	3.75	-0.4
山东济宁	二类谷子（新）	4	3.7	-0.3

数据来源：钢联数据

本月小米市场价格处于弱势，价格下滑明显。终端小米需求疲软，批发市场人流量少，批发商走货缓慢，市场交易零星，批发商处理库存等待新米上市，对市场无提振作用。二类米整体需求量较大，北方地区金苗 K1 走货尚可。前期终端持续补货，

对市场形成利好，随着市场逐渐饱和，米厂订单减少，终端市场需求疲软，批发商走货放缓，按需维持合理库存。

1.2 小米加工厂开机率分析



数据来源：钢联数据

上图为小米行业米厂平均开工率统计，本月全国米厂平均开工率 55%，较上周基本持平，米厂开工率偏低，新增订单匮乏，部分米厂阶段性停产，米厂原粮库存量低，基本控制在 100 吨，米厂随用随采，暂无补货积极性，观望新谷上市后整体需求情况。

1.3 副产品行情分析

表 3 谷子副产品行情分析

元/吨

地区	油糠	粗糠
内蒙古赤峰	2600	1200
辽宁朝阳	2600	980

山西	2200	1000
河北	2400	1300
吉林	2000	1100

数据来源：钢联数据


终端需求明显偏弱，批发商走货缓慢，米厂订单不足，生产有限，米糠产品供应量较少，随产随销。截至10月29日内蒙地区油糠价格2400元/吨，粗糠价格1000元/吨，主要供应本地饲料厂。

第三章 相关产品分析

高粱：本月国产陈高粱持续下跌。月初全国高粱均价在1.78元/斤，截止至10月29日，全国高粱均价在1.66元/斤，价格下跌0.12元/斤，跌幅6.74%。东北产区新季高粱均已成熟，贸易商收购价格从月初的1.6元/斤，下跌至目前的1.3元/斤。农户惜售情绪较为强烈，贸易商收购谨慎，未出现大量存货的情况。糯高粱市场价格先涨后稳，其中红缨子价格价格上涨0.2-0.3元/斤。涨幅在5.88-8.82%之间。截止至10月29日红缨子高粱净粮装车价3.65元/斤。进口高粱价格较为稳定，截止至10月29日，天津港美梁价格为2520元/吨。价格下跌20元/吨。各港口价格维持稳定，下游需求缓慢。11月份酒厂将进入新一轮的备货阶段。但今年高粱的供应量增加，烘干成本增加，运费上涨，市场利空因素多。预计后期高粱价格将持续下跌。

绿豆：本月小明绿芽豆报价上涨明显，较上月上涨0.2元/斤，埃塞小芽豆价格同样跟涨，较上月上涨0.25元/斤，目前国内小粒芽豆现货有限，销区市场刚需采购。本月大明绿芽豆价格上涨明显，较上月上涨0.9元/斤，乌兹芽豆较上月上涨0.7元/斤。受货源紧张影响，各地粮商抢收现象明显，产区基层余粮较少，优质货源寥寥。本月国内商品豆货源有限，带动价格上涨，但国内需求淡季，走货相对迟缓。目前下游市场多采购进口为主，产区新粮多做芽豆出售，商品货源稀少，价格近期相对平稳。

第四章 谷子后市影响因素分析



影响因素分析:

开工: 开工率持续走低, 需求有限; **产量:** 产量降低, 走货不快

供给: 产业原粮剩余量大, 供应充足; **需求:** 下游限产, 需求低迷

天气: 降水充足, 对产量形成保证; **心态:** 需求不振, 利空后市

总结: 厂家开工频频走低, 下游订单稀少, 供需双方博弈, 后市价格在成本支撑下或有小幅上涨, 但低需求难提供足够上涨动力。

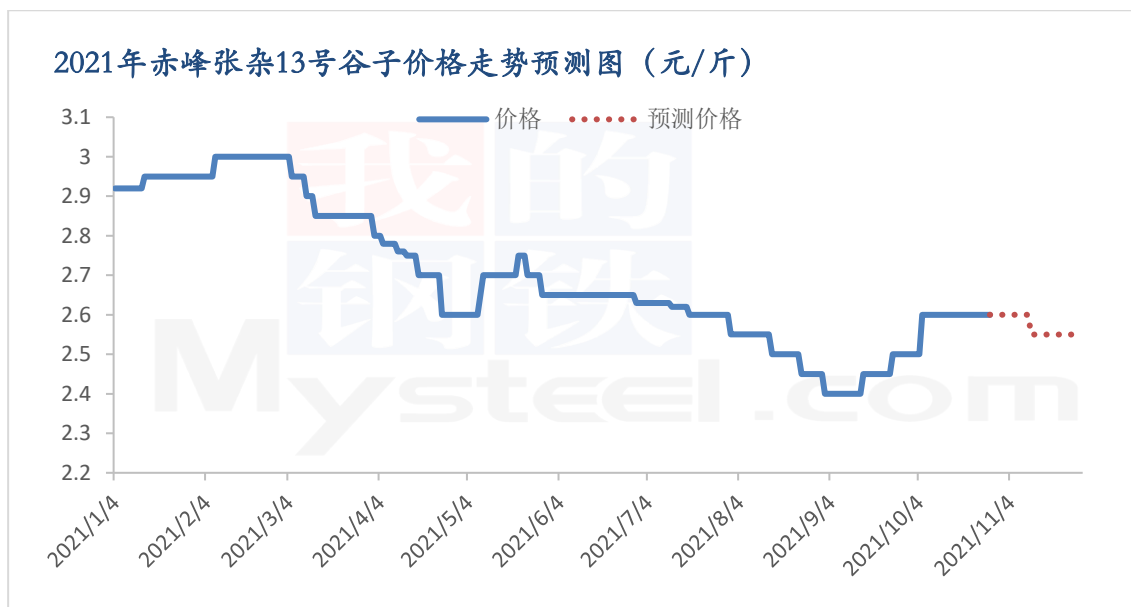
影响因素及影响力值说明

5	重大利好	-5	重大利空
4	明显利好	-4	明显利空
3	一般利好	-3	一般利空
2	小幅利好	-2	小幅利空
1	弱势利好	-1	弱势利空

注: 以对价格的影响力确定利好利空因素, 该因素的影响力指标是通过与市场人士充分沟通后结合市场客观情况进行综合数值判定。

数据来源: 钢联数据

第五章 后市预测



注：预计9月下旬开始新谷上市，市场交易以新谷为主，因此预测价格主要为新谷价格

数据来源：钢联数据

目前原粮采购以金苗 K1 和二类谷子居多，粮商报金苗 K1 装车价格 2.8-2.85 元/斤，毛粮，周度上涨 0.05 元/斤。张杂 13 号粮商装车价格 2.6 元/斤，价格基本稳定。随着时间推移终端小米需求基本饱和，市场陆续进入消化期，米厂新增订单减少，原粮虽存一定刚需，但用量将持续萎缩。今年新谷子亩产增加，且存 20 年结余，总供应量未有减弱，截止 10 月底基层售粮进度 1.5 成左右，市场货源供应充足。持续关注市场压货现象，随着下游需求的减少，价格或难以为继，进入下滑通道或以弱稳为主，重点关注市场主体操作心态。

免责声明：

Mysteel 力求使用准确的数据信息，客观公正地表达内容及观点，但这并不构成对客户的直接决策建议，客户不应以此取代自己的独立判断，客户应该十分清楚，其据此做出的任何决策与 Mysteel 及其员工无关。报告中的信息均来源于公开资料及本公司合法获得的相关资料，Mysteel 不确定客户收到本报告时相关信息是否已发生变更，报告中的内容和意见仅供参考，在任何情况下，Mysteel 对客户及其员工对使用本报告及内容所引发的任何直接或间接损失概不负责，任何形式的分享收益或者分担损失的书面或口头承诺均为无效，Mysteel 及员工亦不为客户因使用本报告或报告所载内容引起的任何损失承担任何责任。

资讯监督： 王涛 18953357515

资讯投诉： 陈杰 021-26093100