

稻米市场 周度报告

(2021.10.28-2021.11.4)



Mysteel 农产品

编辑：陈丽君

邮箱：chenlijun@mysteel.com

电话：0533-7026579

传真：0533-26093064

稻米市场周度报告

(2021. 10. 28–2021. 11. 4)

研究方法及标准

报告中的数据皆为本机构自有的调研数据，我们通过与市场业内人士的电话交流、在线交流、实地调研等方式对报告中数据进行验证和修正，以力求真实的反馈市场情况，并给出相应的结论，为客户的决策提供必要的帮助和参考。

报告可信度及声明

我的农产品网力求以最详实的信息为客户提供指导与帮助，但对于据此报告做出的任何商业决策可能产生的风险，本机构不承担任何法律责任。

目录

本周核心观点.....	- 1 -
第一章 本周稻米市场主要指标概述.....	- 1 -
1.1 大米市场行情分析.....	- 1 -
1.2 稻谷市场行情分析.....	- 2 -
1.3 销区市场价格行情分析.....	- 3 -
第二章 国内供需格局分析.....	- 3 -
2.1 米厂开机率分析.....	- 3 -
2.2 国储拍卖情况.....	- 4 -
第三章 副产品和相关产品情况.....	- 4 -
3.1 副产品行情回顾.....	- 4 -
3.2 相关产品情况回顾.....	- 5 -
第四章 市场心态解读.....	- 5 -
第五章 稻米后市价格影响因素分析.....	- 6 -
第六章 稻米市场走势分析预测.....	- 7 -

本周核心观点

本周国内稻谷价格稳中略有小幅上调。各地新稻谷收割基本结束，近日，商务部发布《关于做好今冬明春蔬菜等生活必需品市场保供稳价工作的通知》后，各地区开启了新一轮的囤粮，米企订单增加，开机率提升明显，同时刺激了米企的采购积极性，稻谷和大米都不同程度的小幅上涨，涨幅在 0.01-0.02 元/斤左右，基于以上因素，农户心理预期价格仍有差距，惜售情绪较高。本周河南、湖南、湖北开启最低保护收购，对市场形成了一定的利好，但部分产区开启的库点仍然较少，暂无法充分满足贸易商送粮需求。本周副产品价格基本稳定，产量充足，需求仍显弱勢。

第一章 本周稻米市场主要指标概述

1.1 大米市场行情分析

表 1 大米出厂报价

单位：元/斤

地区	品种	上周均价	本周均价	涨跌
黑龙江	圆粒米	1.76	1.76	0
	长粒香米	1.97	1.97	0
吉林	超级稻米	1.90	1.90	0
辽宁	辽星米	1.85	1.87	+0.02
江苏	粳米	1.88	1.88	0
安徽	丰两优米	1.90	1.90	0
湖南	黄华占米	1.85	1.87	+0.02
湖北	丰两优米	1.85	1.85	0
江西	丰两优米	1.85	1.85	0

粳米产区：本周粳米价格部分地区有小幅调涨，大米走货量增加，下游经销商拿货积极，截至本周四（11月4日）北方市场粳米主流价格 1.76-1.90 元/斤，具体以质论价。

籼米产区：本周籼米价格坚挺为主，大米走货尚可，经销商订单增加，采购积极，截至本周四（11月4日）南方市场籼米主流价格 1.85-1.90 元/斤。

1.2 稻谷市场行情分析

表 2 稻谷到厂报价

单位：元/斤

地区	品种	上周均价	本周均价	涨跌
黑龙江	圆粒粳稻	1.26	1.26	0
	长粒香稻谷	1.30	1.31	+0.01
吉林	超级稻谷	1.30	1.32	+0.02
辽宁	辽星稻谷	1.29	1.30	+0.01
江苏	粳稻	1.30	1.30	0
安徽	丰两优稻谷	1.27	1.28	+0.01
湖南	黄华占稻谷	1.25	1.27	+0.02
湖北	丰两优稻谷	1.23	1.25	+0.02
江西	丰两优稻谷	1.24	1.24	0

粳稻产区：本周粳稻价格小幅调涨，大米走货转好后，米企采购原粮增加，截至本周四（11月4日）北方市场粳稻主流价格 1.26-1.32 元/斤，具体以质论价。

籼稻产区：本周籼稻价格坚挺运行，受大米走货加快影响，米企采购稻谷积极，叠加湖南、湖北两地最低收储开启，继续利好市场，截止本周四（11月4日）南方市场籼稻主流价格 1.24-1.28 元/斤。

1.3 销区市场价格行情分析

表 3 部分销区市场大米报价

单位：元/吨

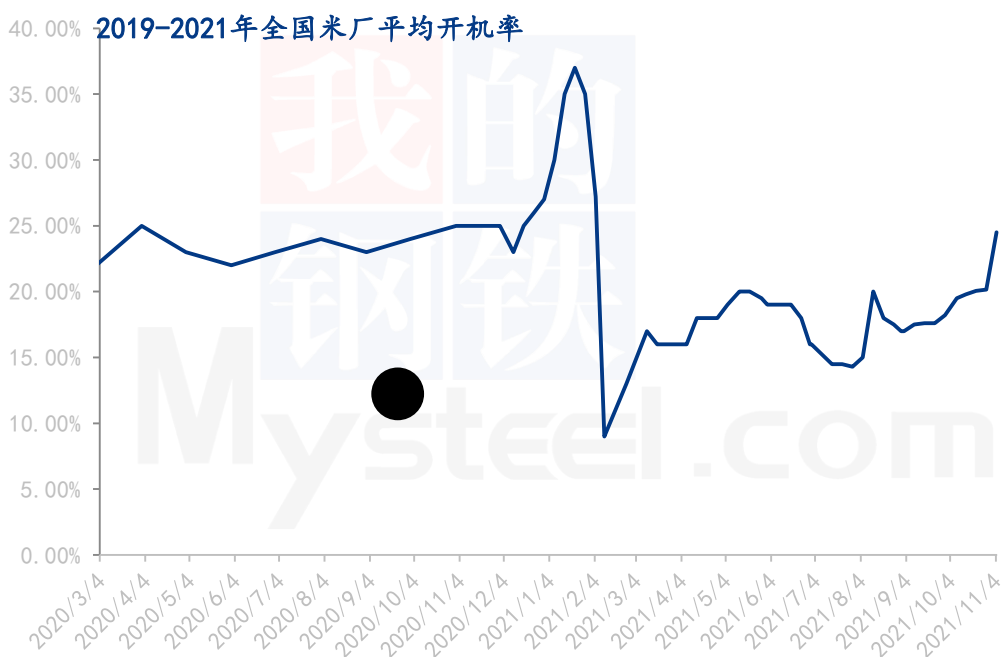
地区	粳米			早籼米			晚籼米		
	上周	本周	涨跌	上周	本周	涨跌	上周	本周	涨跌
上海	4210	4270	+60	4000	4020	0	4300	4340	+40
广州	3900	3900	0	3560	3560	0	-	-	-

本周销区市场价格小幅上涨，下游大米走货加快，终端拿货量增加，预计下周销区价格仍将小幅上调。

第二章 国内供需格局分析

2.1 米厂开机率分析

图 1 2019-2021 年全国大米主产区米厂平均开机率



本周全国米厂平均开工率 24.5%左右，较上周上调 4%左右，大米走货量增加，米企开机率提升明显，部分米企达到满开的状态，预计下周开机率仍将小幅提升。

2.2 国储拍卖情况

本周国储停拍。

第三章副产品和相关产品情况

3.1 副产品行情回顾

表 5 大米副产品行情回顾

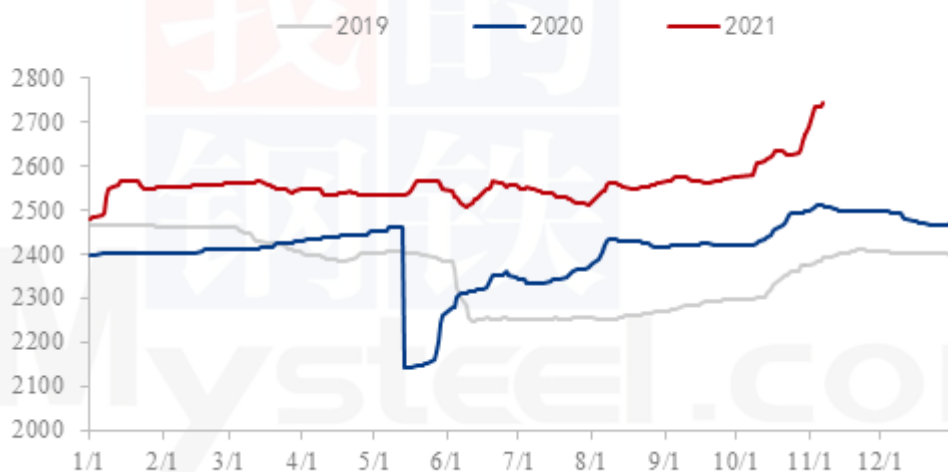
地区	油糠（元/斤）			毛碎米（元/斤）			稻壳（元/吨）		
	上周	本周	涨跌	上周	本周	涨跌	上周	本周	涨跌
黑龙江	1.10	1.10	0	1.26	1.22	-0.04	320	320	0
吉林	1.12	1.12	0	1.25	1.23	-0.02	320	320	0
辽宁	1.11	1.11	0	1.25	1.23	-0.02	350	350	0
江苏	1.15	1.13	-0.02	1.27	1.25	-0.02	350	350	0
湖南	1.25	1.22	-0.03	1.28	1.25	-0.03	400	400	0
湖北	1.25	1.18	-0.07	1.27	1.24	-0.03	420	420	0
安徽	1.20	1.18	-0.02	1.26	1.23	-0.03	400	400	0
江西	1.25	1.20	-0.05	1.28	1.24	-0.01	450	450	0

本周副产品油糠价格小幅下跌，米企开机率提升，副产品供应充足，但下游需求弱势，采购有限，截至本周四（11月4日）北方粳油糠主流价格 1.10-1.13 元/斤，南方籼油糠主流价格 1.18-1.20 元/斤。北方毛碎主流价格 1.22-1.23 元/斤，南方毛碎主流价格 1.23-1.25 元/斤。

3.2 相关产品情况回顾

图 2 小麦主产区市场价格

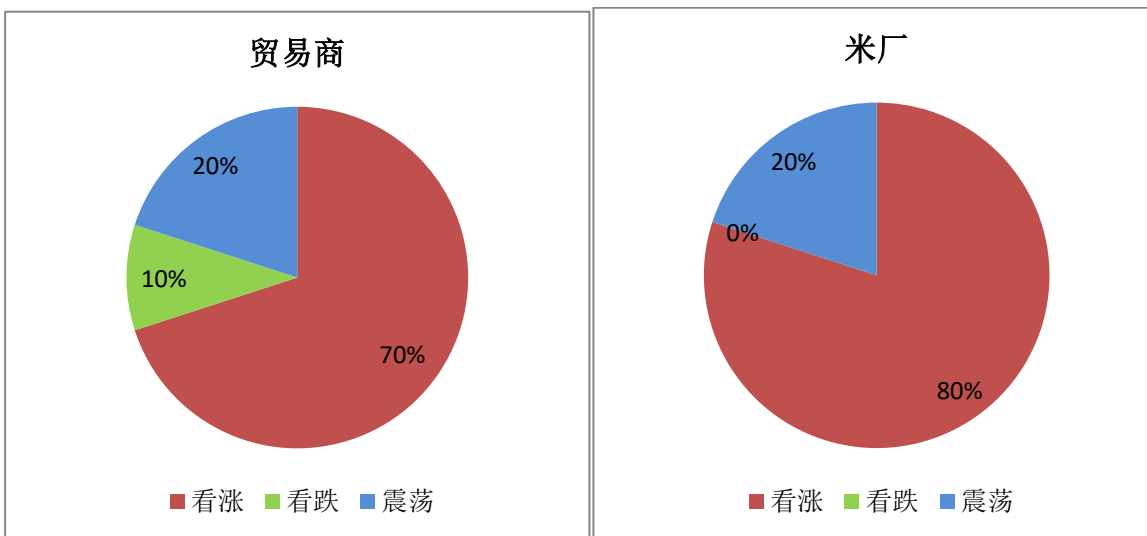
2019年-2021年主产区小麦价格走势图（元/吨）



截至本周四（11月4日）全国小麦市场均价在 2741 元/吨，较上周四（10月28日）2668 元/吨，上调 73 元/吨，涨幅 2.74%。

本周小麦市场价格持续上涨，上涨幅度和速度进一步提升。市场质优小麦余粮不多，粮商看涨心态浓厚，捂粮惜售情绪浓厚。托市小麦本周停止竞拍，进一步提振市场看涨情绪。面粉需求受气温、疫情等因素影响有所增加，制粉企业收购小麦积极性较高，市场粮源供应紧俏情况下不断上调收购价格吸引粮源。随着小麦价格持续上涨，饲用替代优势逐渐减弱，饲料企业采购满足刚需为主，价格随行就市。供需博弈之下，小麦价格持续上涨。

第四章 市场心态解读



样本数量：贸易商 10，米厂 10。

第五章 稻米后市价格影响因素分析

图 3 稻米后市价格影响因素分析



影响因素及影响力值			
5	重大利好	-5	重大利空
4	明显利好	-4	明显利空
3	一般利好	-3	一般利空
2	小幅利好	-2	小幅利空
1	弱势利好	-1	弱势利空

注：以对价格的影响力确定利好利空因素，该因素的影响力指标是通过与市场人士充分沟通后结合市场客观情况进行的综合数值判定。

总结：米企开工提升明显，大米走货明显转好，米企利润尚可，加之政策引导，以上均是利好，市场供应充足，米企陈粮仍有库存以上均是利空面。

第六章 稻米市场走势分析预测

下周围粮热潮仍将较强，经销商囤粮将缓慢减少，消耗提前透支后，贸易商对于后市不看好，参与将较为谨慎；最低保护价收购地区将继续增加，但市场供应充足，随着囤粮热潮慢慢褪去，农户惜售情绪也将下降，届时价格仍将趋稳。下周继续关注托市收购开启地区情况和大米走货情况。

免责声明

Mysteel 力求使用准确的数据信息，客观公正地表达内容及观点，但这并不构成对客户直接决策建议，客户不应以此取代自己的独立判断，客户应该十分清楚，其据此出的任何决策与 Mysteel 及其员工无关。报告中的信息均来源于公开资料及本公司合法获得的相关资料，Mysteel 不确定客户收到本报告时相关信息是否已发生变更，报告中的内容和意见仅供参考，在任何情况下，Mysteel 对客户及其员工对使用本报告及内容所引发的任何直接或间接损失概不负责，任何形式的分享收益或者分担损失的书面或口头承诺均为无效，Mysteel 及员工亦不为客户因使用本报告或报告所载内引起的任何损失承担任何责任。

资讯编辑：陈丽君 0533-7026579

资讯监督：王涛 18953357515

资讯投诉：陈杰 021-26093100