

肉鸡市场 周度报告

(2021.10.28-2021.11.4)



Mysteel 农产品

编辑：朱鹏亮、徐攀

刘晓庆

邮箱：zhupengliang@mysteel.com

电话：0533-7026587

我的
钢铁
Mysteel.com

肉鸡市场周度报告

(2021.10.28-2021.11.4)

研究方法及标准

报告中的数据皆为本机构自有的调研数据，我们通过与市场业内人士的电话交流、在线交流、实地调研等方式对报告中数据进行验证和修正，以力求真实的反馈市场情况，并给出相应的结论，为客户的决策提供必要的帮助和参考。

报告可信度及声明

Mysteel 农产品力求以最详实的信息为客户提供指导与帮助，但对于据此报告做出的任何商业决策可能产生的风险，本机构不承担任何法律责任。

目 录

本周核心观点.....	- 1 -
第一章 本周基本面概述.....	- 1 -
第二章 本周肉鸡行情回顾分析.....	- 2 -
2.1 本周大肉食鸡市场分析.....	- 2 -
2.2 本周 817 肉鸡市场分析.....	- 4 -
2.3 本周麻鸡市场分析.....	- 5 -
第三章 供需面数据监测情况.....	- 6 -
3.1 本周国内孵化企业大肉食鸡苗出苗量分析.....	- 6 -
3.2 本周大肉食鸡屠宰企业开工率、库容率分析.....	- 7 -
第四章 肉鸡利润分析.....	- 8 -
4.1 本周大肉食毛鸡养殖盈利分析.....	- 8 -
4.2 本周 817 小白鸡盈利分析.....	- 8 -
4.3 本周青脚麻鸡养殖盈利分析.....	- 9 -
第五章 饲料原料及替代品.....	- 9 -
5.1 玉米行情分析.....	- 9 -
5.2 生猪行情分析.....	- 10 -
第六章 市场心态调研.....	- 10 -
第七章 后市价格影响因素分析.....	- 12 -
第八章 肉鸡后市预测.....	- 13 -

本周核心观点

大肉食鸡苗冲高回落，补栏消极；大肉食毛鸡供需相对平衡，持稳运行；本周817小白鸡出栏量不大，终端走货放缓，毛鸡价格窄幅震荡；青脚麻鸡出栏量缩减，终端消费一般，屠企收购节奏放缓，价格稳中震荡。

第一章 本周基本面概述

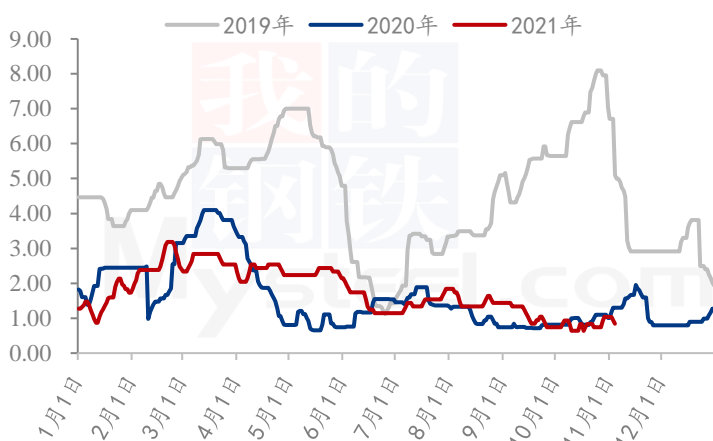
	类别	本周	上周	涨跌
供需	大肉食毛鸡开工率	74.92%	77.21%	2.97%
	大肉食毛鸡库容率	67.47%	51.18%	31.83%
利润	大肉食毛鸡养殖利润（元/只）	-0.33	-0.89	62.92%
	817小白鸡养殖利润（元/只）	0.39	-0.07	657.14%
	青脚麻鸡养殖利润（元/只）	2.58	0.64	303.13%
价格	大肉食种蛋价格（元/枚）	1.00	0.78	28.21%
	大肉食鸡苗价格（元/羽）	1.22	0.79	54.43%
	大肉食毛鸡价格（元/斤）	3.67	3.62	1.38%
	大肉食板冻大胸价格（元/公斤）	9.43	9.55	1.26%
	大肉食大规格琵琶腿价格（元/公斤）	9.74	9.54	2.10%
	817鸡苗价格（元/羽）	1.05	0.94	11.70%
	817小白鸡价格（元/斤）	4.55	4.44	2.48%
	817白条价格（元/件）	118.48	117.75	0.62%
	青脚麻鸡苗价格（元/羽）	2.40	1.90	26.32%
	青脚麻鸡价格（元/斤）	5.94	5.57	6.64%

第二章 本周肉鸡行情回顾分析

2.1 本周大肉食鸡市场分析

2.1.1 大肉食种蛋价格需求受挫

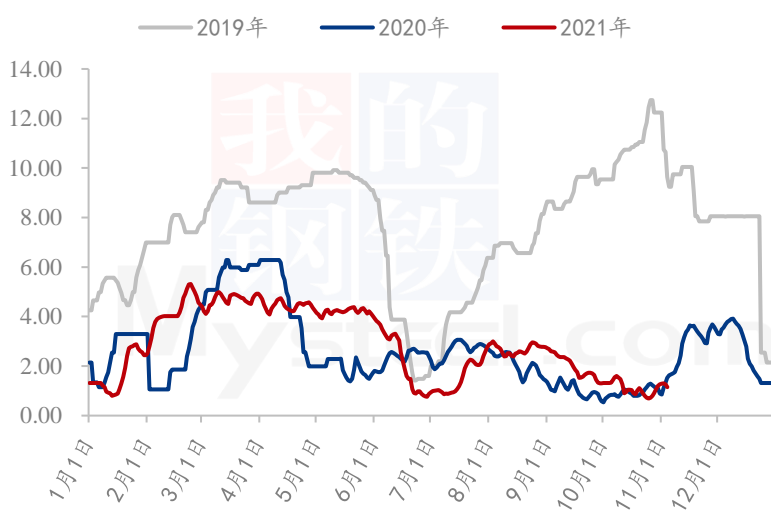
(2019年-2021年) 全国大肉食种蛋价格走势图 (元/枚)



本周大肉食种蛋均价 1.00 元/枚，较上周上调 0.22 元/枚，环比涨幅 28.21%，同比跌幅 12.28%。种蛋价格先稳后跌，上半周在鸡苗的支撑下，种蛋价格持稳运行；下半周，养户盼涨受挫，补栏情绪消极。大小厂鸡苗价格价差拉大，孵化利润不足，种蛋价格缓步下行。

2.1.2 大肉食鸡苗价格冲高回落

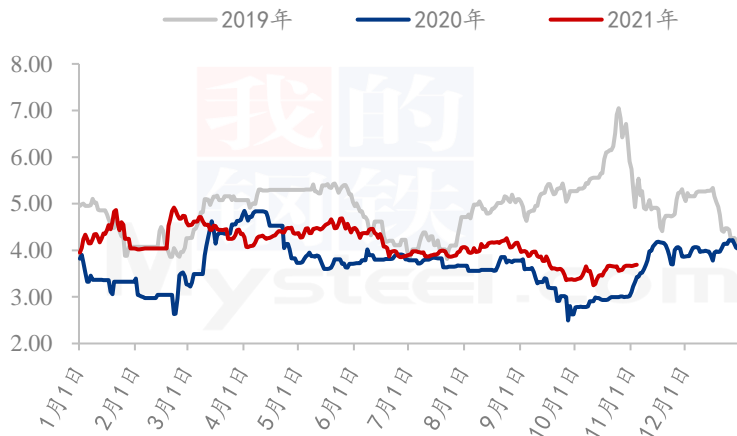
(2019年-2021年) 全国大肉食鸡苗价格走势图 (元/羽)



本周全国大肉食鸡苗均价 1.22 元/羽，较上周上调 0.43 元/羽，环比涨幅 54.43%，同比涨幅 7.02%。本周大肉食鸡苗冲高回落，鸡苗走货逐步减弱。毛鸡价格区间小幅震荡，养户盼涨失利，叠加本周多地出现新冠，养户补栏情绪连续受挫，鸡苗价格继续下行。

2.1.3 大肉食毛鸡价格震荡持稳

(2019年-2021年) 国内大肉食毛鸡均价走势图 (元/斤)



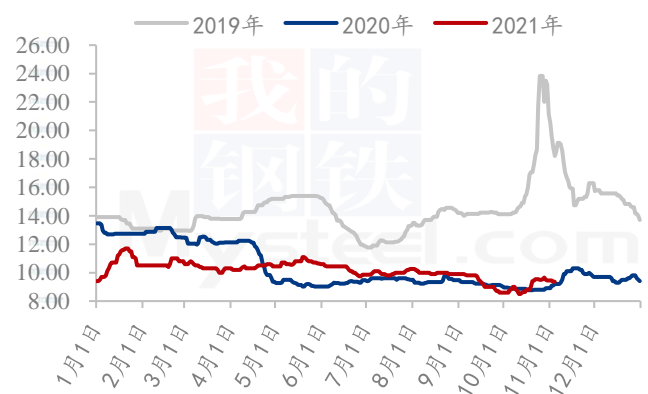
本周全国大肉食毛鸡持稳运行。周内大肉食毛鸡棚前均价 3.67 元/斤，环比涨幅 1.38%，同比涨幅 16.14%。本周毛鸡货源尚可，企业收购计划正常，毛鸡货源供需相对平衡。分割品走货不佳，但企业处合理库存，且分割品价格高位，三者共同支撑毛鸡价格持稳运行。

2.1.4 大肉食分割品价格区间震荡

(2019年-2021年) 大规格琵琶腿均价走势图 (元/公斤)



(2019年-2021年) 板冻大胸均价走势图 (元/公斤)

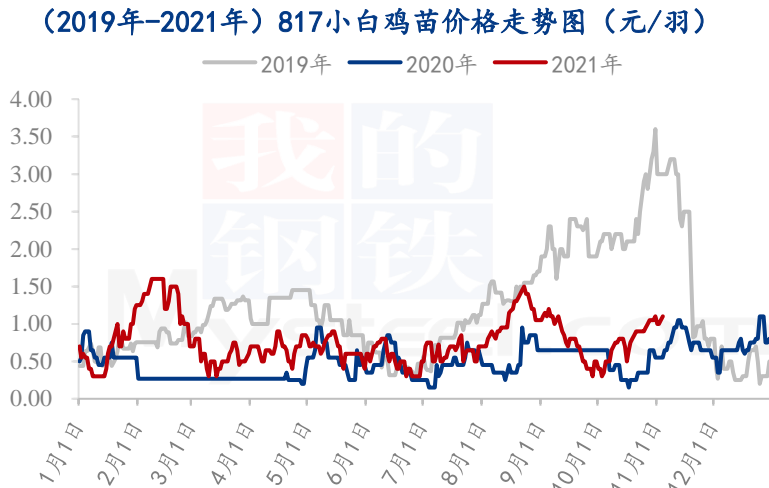


本周肉鸡分割品成交价格震荡下行。板冻大胸周度均价 9.43 元/公斤，较上周走低 0.12 元/公斤，环比跌幅 1.26%，同比涨幅 4.78%；大规格琵琶腿周度均价 9.74 元/公斤，较上周上调 0.20 元/公斤，环比涨幅 2.10%，同比跌幅 7.85%。

本周分割品价格整体震荡下行，前期产品价格抬高报价，各厂家也在尽力维护，推涨产品价格。本周部分中小厂库存缓步攀高，随即出现议价销售，降价走货的情况。叠加疫情点状式爆发，各地严控疫情，各批发市场拿货意向不足，产品价格缓步走低。

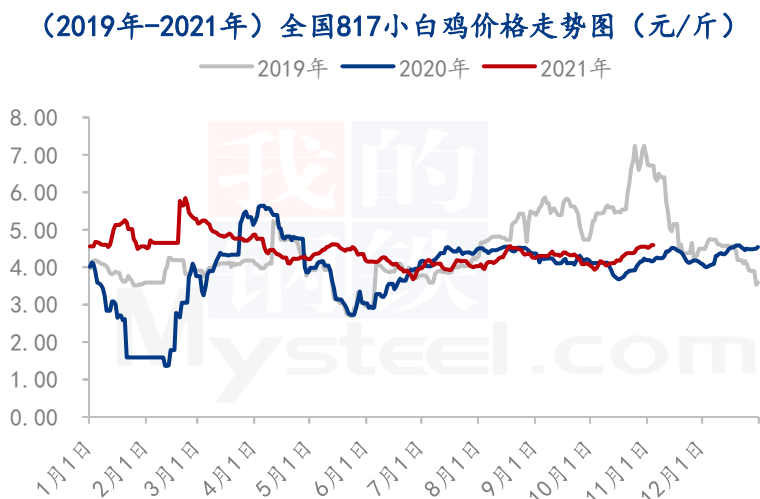
2.2 本周 817 肉鸡市场分析

2.2.1 本周 817 鸡苗价格呈小“V”字走势



本周 817 鸡苗呈小“V”走势，周均价 1.05 元/羽，较上周上调 0.11 元/羽，环比涨幅 11.70%。上半周，疫情小范围扩散，影响毛鸡走货，放养主为维护自身利益压价不断，苗价小幅下滑；下半周终端备货情绪明显，带动毛鸡不断上涨，由于鸡苗供应减少，从供应面来看，苗量的缩减利好市场，鸡苗价格持续上行。

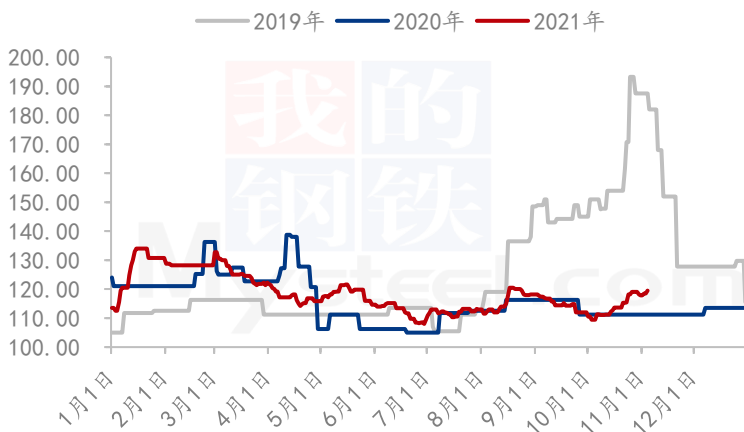
2.2.2 本周 817 小白鸡价格震荡上行



本周全国 817 小白鸡价格震荡上行，周均价为 4.55 元/斤，较上周上调 0.11 元/斤，环比涨幅 2.48%。本周山东部分地区环保严查，开工不足，养殖出栏盈利空间不大，养户压栏惜售情绪明显，供需博弈加剧；终端出货暂稳，贸易商按需拿货，毛鸡价格涨幅不大。

2.2.3 本周 817 白条价格震荡上行

(2019年-2021年) 全国817冻品价格走势图 (元/件)

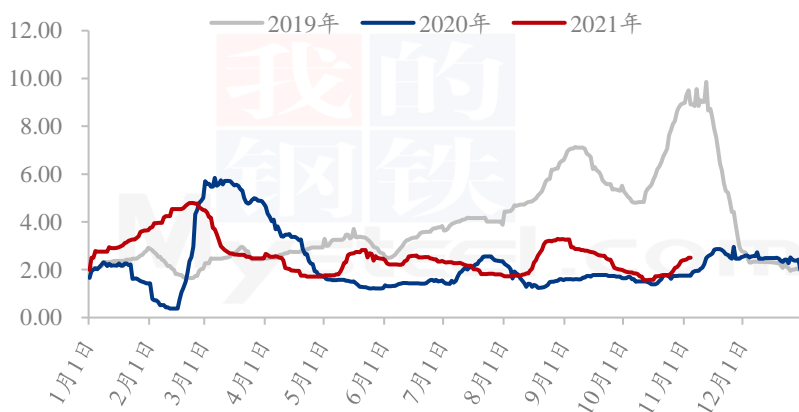


本周 817 白条价格小幅走高，均价为 118.48 元/件，对比上周上调 0.73 元/件，环比涨幅 0.62%。由于上周产品价格涨幅过大，本周持续上涨动力不足，部分产品出现倒挂情况。屠宰企业库存维持 4-6 成，经销商按需补货。本周毛鸡价格高位，高成本推动企业产品价格持续攀升；终端抵触高价产品，产品上涨空间不大。

2.3 本周麻鸡市场分析

2.3.1 本周青脚麻鸡苗价格上行企稳

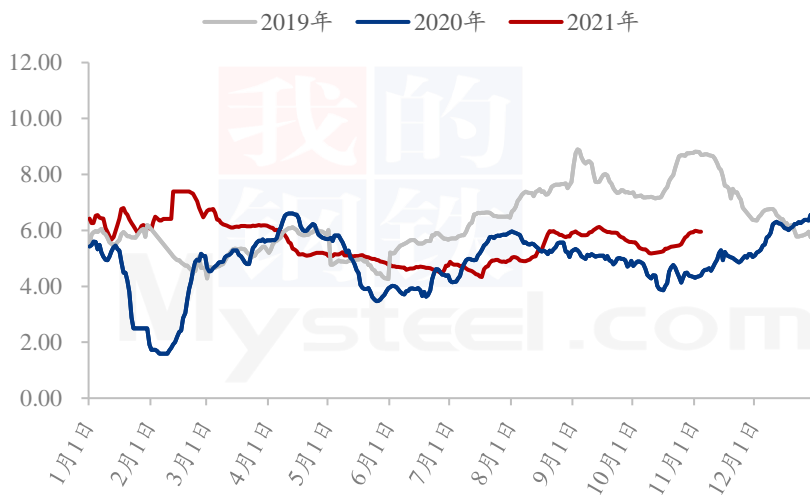
(2019年-2021年) 全国青脚麻鸡苗价格走势图 (元/羽)



本周青脚麻鸡苗均价 2.40 元/羽，较上周均价上涨 0.50 元 / 羽，涨幅 26.32%。本周样本孵化企业计划正常，排苗顺畅，市场鸡苗供应充足。由于饲料和取暖成本增加，毛鸡行情欠佳，全年整体养殖盈利不佳，养户补栏态度谨慎，多以观望为主，苗价上行趋稳。

2.3.2 本周青脚麻鸡价格稳中趋弱

(2019年-2021年) 全国青脚麻鸡价格走势(元/斤)



本周青脚麻鸡均价 5.94 元/斤，较上周均价上涨 0.37 元/斤，涨幅 6.64%。本周养殖端麻鸡出栏量相对减少，下游消费市场一般，市场交投不佳；因市场价高，屠企收购节奏放缓，麻鸡价格偏稳运行。部分养户前期看涨压栏，市场价格稳定后，有扎堆出栏现象，故麻鸡价格稳中震荡，有偏弱趋势。

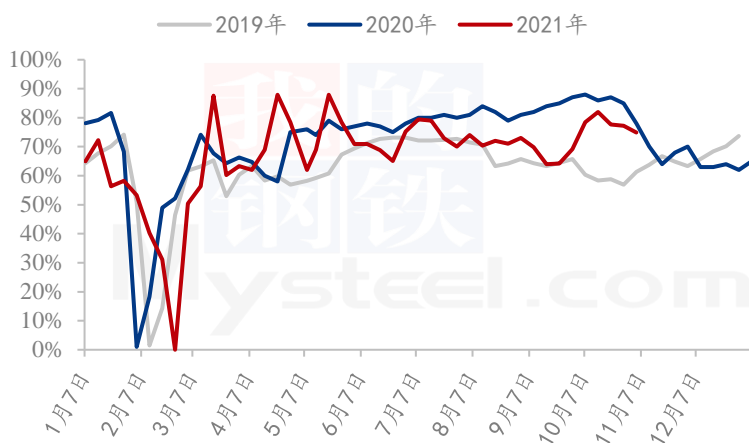
第三章 供需面数据监测情况

3.1 本周国内孵化企业大肉食鸡苗出苗量分析

本周国内各孵化企业出苗量较上周微幅下滑。一方面企业淘种鸡的步伐尚未停止，苗量呈下行趋势；另一方面种蛋和鸡苗价格继续下滑，种禽端亏损加重。当下各项养殖成本不断上涨，厂家看空后市，预计下周出苗稍有下滑。

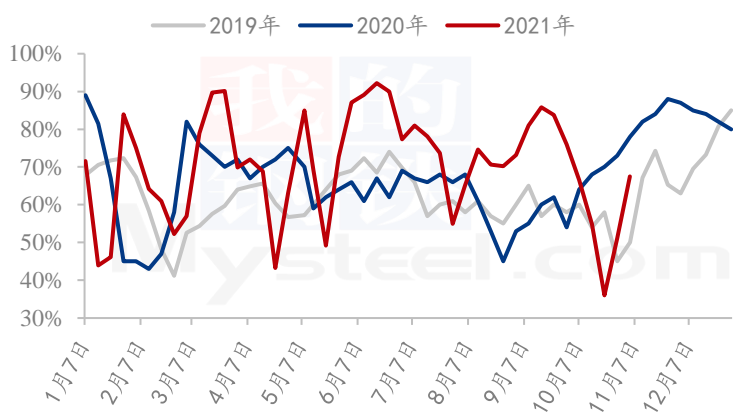
3.2 本周大肉食鸡屠宰企业开工率、库容率分析

(2019年-2021年) 大肉食毛鸡样本屠宰开工率走势图



本周大肉食毛鸡样本屠宰企业开工率均值在 74.92%，环比跌幅 2.97%，屠企开工率变化有限。本周屠宰企业处合理库存，尽可能处满宰杀状态，但受双控限电以及地区性燃气管道维护影响，企业开工不足。截至今日，疫情已蔓延至大连等主产区，预计下周企业开工率仍有下调。

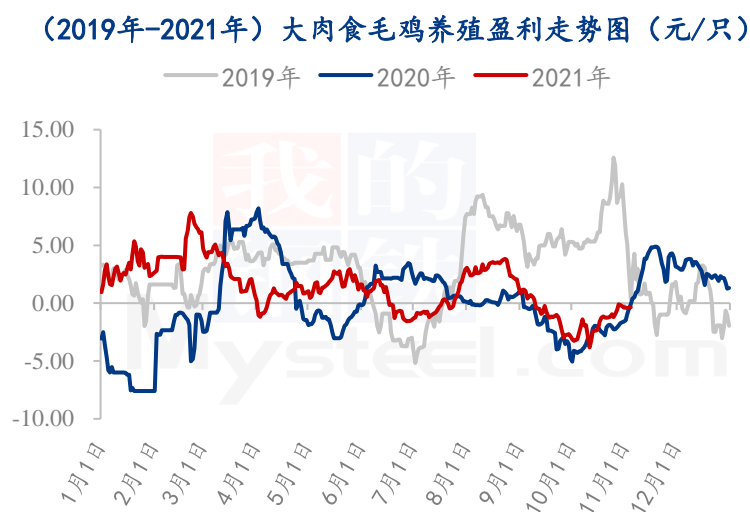
(2019年-2021年) 大肉食毛鸡样本屠宰库容率走势图



本周国内大肉食毛鸡样本屠宰企业平均库容在 67.47%，环比涨幅 31.83%。产品价格仍处倒挂状态，贸易经销商拿货热情不足。本周多地区疫情复发，受地区性防疫政策影响，批发市场拿货有限，导致企业库存缓步攀升，中小企业出现降价走货，削减库存等操作。

第四章 肉鸡利润分析

4.1 本周大肉食毛鸡养殖盈利分析



按照当下出栏毛鸡 5.5 斤/只，料比 1.55 计算，本周山东毛鸡平均亏损在 0.33 元/只，亏损进一步减少。然以当下各项最低成本核算，养户盈利有限，导致市场补栏情绪消极。受日照以及多地出现疫情影响，散户补栏心情愈加低迷。成本推涨价格，产业看好后期毛鸡价格，但不看好盈利。

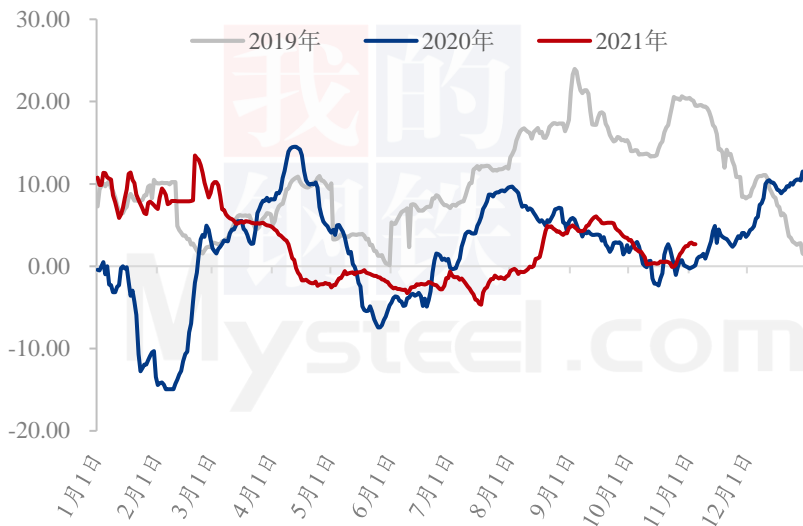
4.2 本周 817 小白鸡盈利分析



按照当下出栏毛鸡 3.2 斤/只，料比 1.60 计算，本周出栏 817 小白鸡养殖盈利 0.39 元/只，养殖户养殖盈利扭亏为盈。本周对应 55 天前鸡苗价格在 1.00 元/羽左右，鸡苗成本比上周减少 0.10 元/羽，当前饲料、运输等其他费用增幅不大，毛鸡价格持续上涨，养殖端小有盈利。

4.3 本周青脚麻鸡养殖盈利分析

(2019年-2021年) 全国青脚麻鸡养殖盈利走势图 (元/只)

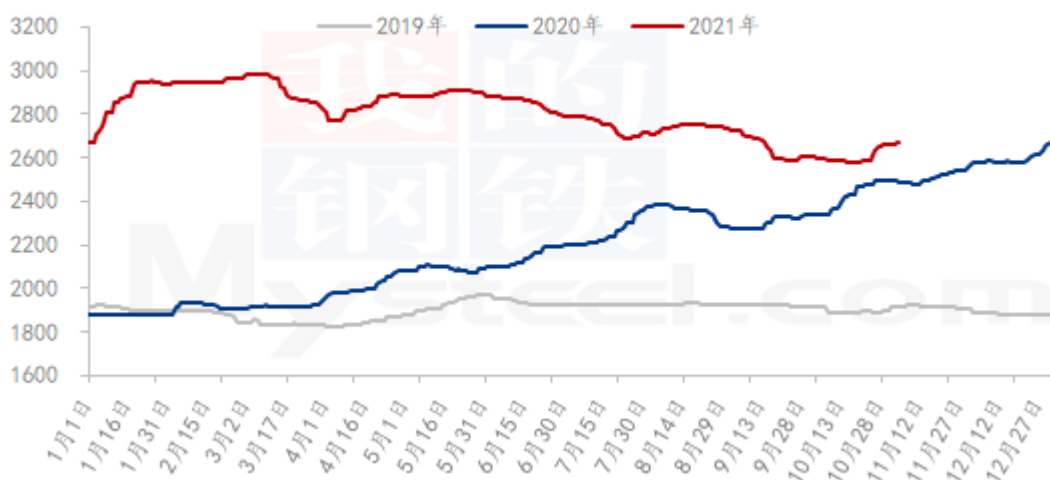


按当下出栏毛鸡体重 5.5 斤/只，平均料比 2.10 计算，理论上本周出栏青脚麻鸡平均养殖利润 2.58 元/只，较上周上涨 1.94 元/只，涨幅 303.13%。本周出栏毛鸡的苗价和养殖成本与上周基本一致，本周毛鸡市场价格较上周涨 0.37 元/斤，养殖端盈利大幅增加。

第五章 饲料原料及替代品

5.1 玉米行情分析

2019-2021年全国玉米均价走势 (元/吨)

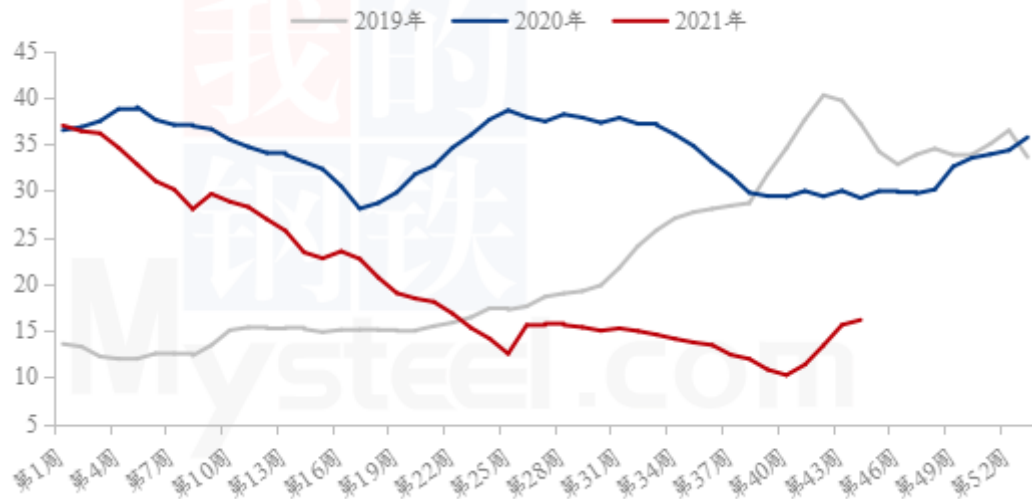


本周全国玉米市场偏强运行，东北地区售粮积极性较低，港口集港量下降，为刺激港口到货，贸易商提高玉米收购价格，但收效甚微；华北地区深加工企业晨间到货数量持续下降，为提振到货量，深加工企业连续上调玉米价格，带动华北地区玉米价格上涨；南方市场受北方物流发运受阻影响，港口及站台贸易商现货不足，部分严重

的地区出现粮食断链的情况，玉米供应紧张，拉动玉米价格强势运行。

5.2 生猪行情分析

全国外三元生猪出栏均价走势图（元/公斤）

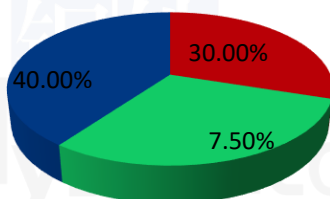


本周生猪出栏均价为 16.13 元/公斤，较上周上涨 0.53 元/公斤，环比上涨 3.40%，同比下跌 44.78%。前期终端消费对于高价猪抵制情绪较浓，白条销售量价齐低，屠企缩量压价，猪价出现小幅回落；近日部分区域存有囤货现象，终端白条量价上涨，再加上月初养殖场出猪量偏低，猪价回升。目前来看，市场炒作备货以及疫情涉及多省，居民囤货积极性较高，同时下周天气降温，猪肉需求量将有所好转，猪价得到一定提振，当然不排除猪价上涨之后，集团场出栏量增加现象，整体来说，市场利好因素较多，预计下周猪价或偏强运行。

第六章 市场心态调研

大肉食鸡苗市场心态调研

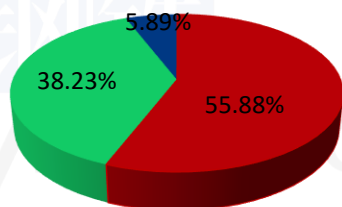
■ 看涨 ■ 看跌 ■ 看稳



本周 Mysteel 农产品共对 40 家企业进行了下周市场心态调研，这 40 家企业中有 12 家种禽厂，4 家专门孵化厂，5 家一体化企业，11 家鸡苗经销商，4 家养殖厂，4 家放养龙头。看涨 12 家，看跌 12 家，看稳 16 家。

大肉食毛鸡市场心态调研

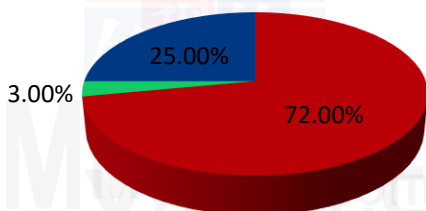
■ 看涨 ■ 看跌 ■ 看稳



本周 Mysteel 农产品对 34 家企业进行了下周市场心态调研，这 34 家企业中有 5 家种禽厂，7 家养殖场，5 家一体化企业，11 家冷藏厂，6 家贸易经销商。看涨 8 家，看跌 14 家，看稳 12 家。

817市场市场心态调研

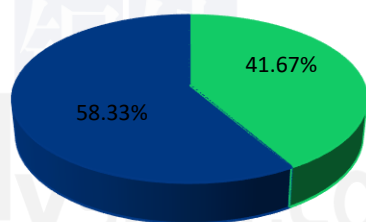
■ 看涨 ■ 看跌 ■ 看稳



本周 Mysteel 农产品共对 50 家企业进行了下周市场心态调研，这 50 家企业中有 20 家是屠宰端，12 家是养殖端，12 家是孵化端，6 家是贸易端。看涨 36 家，看跌 2 家，看稳定 12 家

青脚麻鸡市场心态调研

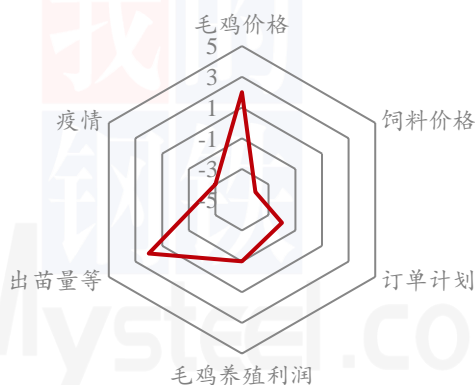
■ 看涨 ■ 看跌 ■ 看稳



本周 Mysteel 农产品对 24 家样本单位进行下周市场心态调研，这 24 家样本单位有 5 家养殖端，12 家贸易端，4 家屠宰端，3 家孵化企业。看涨 0 家，看跌 10 家，看稳 14 家。

第七章 后市价格影响因素分析

大肉食鸡苗后市价格影响因素分析



影响因素分析:

毛鸡价格: 价格持稳, 盼涨受挫

饲料价格: 继续上涨, 养户谨慎补栏

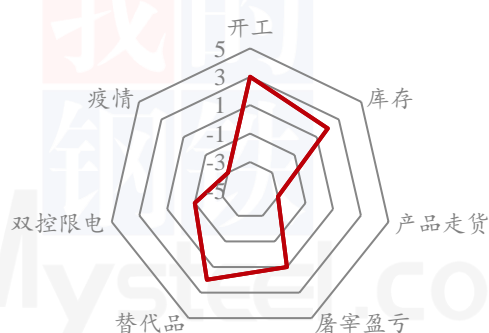
订单计划: 计划不佳, 利空苗价

毛鸡养殖盈利: 盈利低位, 补栏消极

出苗量: 苗量减少, 利多后市苗价

疫情: 多地复发, 养户仍有心理阴影

大肉食毛鸡后市价格影响因素分析



影响因素分析:

开工: 企业开工高位, 利多毛鸡

库存: 厂家库存合理, 稍有利多

疫情: 多地复发疫情, 心态利空

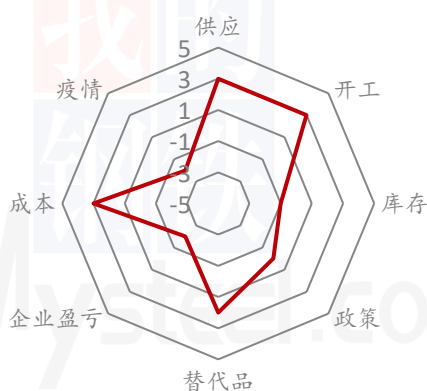
双控限电: 双控限电政策稍有缓解

产品走货: 下周走货减缓, 利空毛鸡

屠宰盈亏: 盈利有限, 利空价格

替代品: 生猪上涨拉动市场情绪

817后市价格影响因素分析



影响因素分析:

供应: 出栏量减少, 利好毛鸡

开工: 企业开工上涨, 利好毛鸡

库存: 企业维持正常库存, 对毛鸡价格有一定支撑

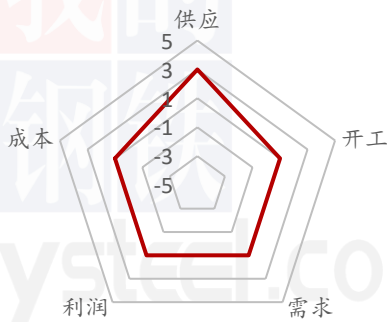
政策: 限电政策放开, 企业开工上涨

替代品: 生猪季节性需求增强, 带动肉禽消费

疫情: 部分地区运输受限, 本地消化为主

成本: 养殖成本偏高, 支撑毛鸡价格

青脚麻鸡后市价格影响因素分析



影响因素分析:

供应: 出栏减少, 供应减量, 利好价格

需求: 市场平淡, 屠企补充库存

开工: 屠企补库放缓, 收购积极性减弱

利润: 养殖端小幅盈利

成本: 饲料和取暖成本增加, 高成本支撑价格

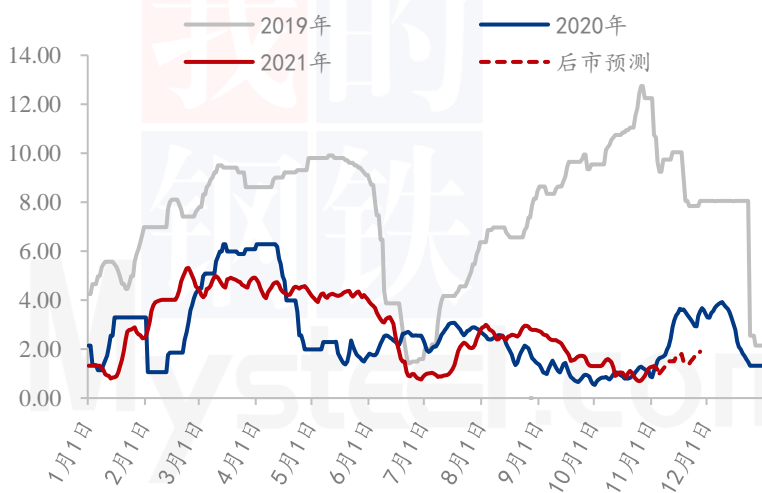
影响因素及影响力值

5	重大利好	-5	重大利空
4	明显利好	-4	明显利空
3	一般利好	-3	一般利空
2	小幅利好	-2	小幅利空
1	弱势利好	-1	弱势利空

注: 以对价格的影响力确定利好利空因素, 该因素的影响力指标是通过与市场人士充分沟通后结合市场客观情况进行的综合数值判定。

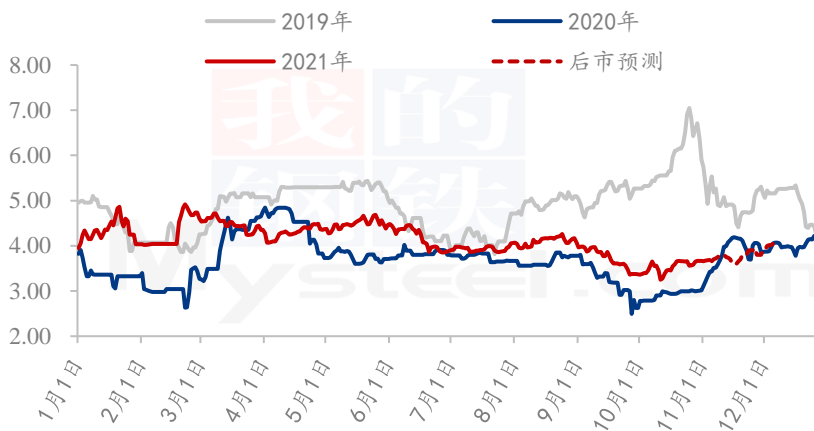
第八章 肉鸡后市预测

(2019年-2021年) 全国大肉食鸡苗价格预测走势图 (元/羽)



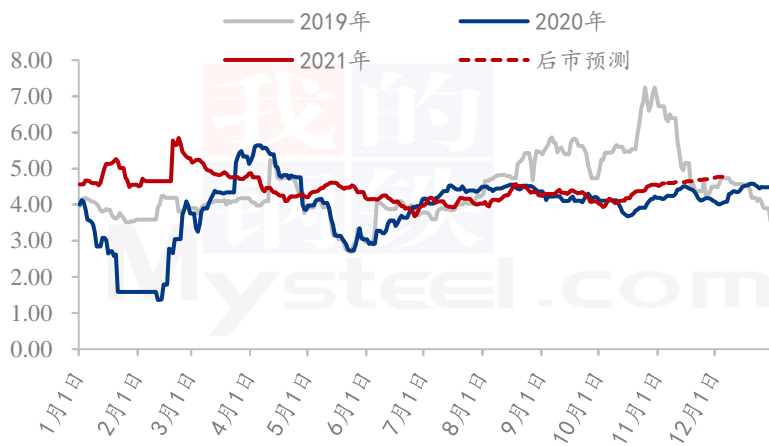
毛鸡价格持稳运行, 养户盼涨心态受挫, 补栏情绪不佳。养殖成本偏高, 养户下压鸡苗情绪依旧浓烈。若下周毛鸡价格持续稳定, 鸡苗价格仍有小幅下行空间; 本月后期若毛鸡突破 4.00 元/斤, 则鸡苗大概率站稳 2.00 元/羽。预计下周鸡苗以区间震荡为主, 大概率维持在 1.30-1.80 元/羽之间。

(2019年-2021年) 国内大肉食毛鸡价格走势预测图 (元/斤)



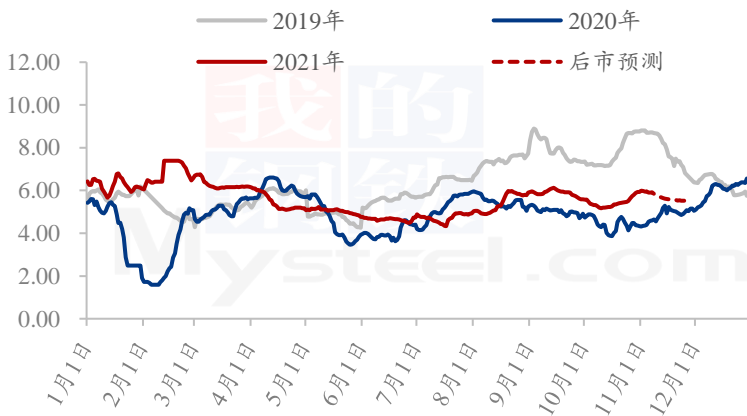
批发市场交投疲软，走货平平，产品价格出现小幅下调。下周产品价格仍有下行空间，届时毛鸡价格以稳中走低趋势运行。受成本支撑毛鸡降幅有限，本月中旬毛鸡供应减量，价格大概率呈上行走势。

(2019年-2021年) 全国817小白鸡价格走势预测图 (元/斤)



下周毛鸡供应持续偏紧，供应面支撑较强，下周限电政策逐渐放开，企业开恢复正常。目前饲料价格居高不下，成本推涨毛鸡价格，但养护盈利有限，毛鸡价格易涨难跌；后期关注政策以及疫情变化情况，不确定因素居多预计毛鸡价格或震荡上行，817 价格或维持在 4.50-4.70 元/斤。

(2019年-2021年) 全国青脚麻鸡价格走势预测图 (元/斤)



下周市场青脚麻鸡出栏量依旧呈缩减状态，市场供应或会持续减量，供应面对毛鸡价格支撑较强；终端消费低迷，下游走货一般；因市场价高，屠宰企业补库节奏放缓，对毛鸡需求减量，预计下周麻鸡价格或先稳后落，价格区间在 5.30-5.70 元/斤。

免责声明:

Mysteel 力求使用准确的数据信息, 客观公正地表达内容及观点, 但这并不构成对客户直接决策建议, 客户不应以此取代自己的独立判断, 客户应该十分清楚, 其据此做出的任何决策与 Mysteel 及其员工无关。报告中的信息均来源于公开资料及本公司合法获得的相关资料, Mysteel 不确定客户收到本报告时相关信息是否已发生变更, 报告中的内容和意见仅供参考, 在任何情况下, Mysteel 对客户及其员工对使用本报告及内容所引发的任何直接或间接损失概不负责, 任何形式的分享收益或者分担损失的书面或口头承诺均为无效, Mysteel 及员工亦不为客户因使用本报告或报告所载内容引起的任何损失承担任何责任。

资讯编辑: 朱鹏亮、徐攀、刘晓庆 0533-7026587

资讯监督: 王涛 0533-7026866

资讯投诉: 陈杰 021-26093100