

# 小麦淀粉市场

## 周度报告

( 2021.11.18-2021.11.25 )



### Mysteel 农产品

编辑：刘梦霞

电话：0533-7027153

邮箱：liumengxia@mysteel.com

# 小麦淀粉市场周度报告

( 2021.11.18-2021.11.25 )

## 研究方法及标准

报告中的数据皆为本机构自有的调研数据，我们通过与市场业内人士的电话交流、在线交流、实地调研等方式对报告中数据进行验证和修正，以力求真实的反馈市场情况，并给出相应的结论，为客户的决策提供必要的帮助和参考。

## 报告可信度及声明

Mysteel 力求以最详实的信息为客户提供指导与帮助，但对于据此报告做出的任何商业决策可能产生的风险，本机构不承担任何法律责任。

## 目 录

本周核心观点.....	- 1 -
第一章 本周小麦淀粉基本面概述.....	- 1 -
第二章 小麦淀粉供应分析.....	- 2 -
2.1 本周小麦淀粉市场行情回顾.....	- 2 -
2.2 小麦淀粉企业开机变化.....	- 2 -
2.3 小麦淀粉企业库存情况.....	- 3 -
第三章 小麦淀粉下游需求分析.....	- 4 -
3.1 小麦淀粉周度提货量变化.....	- 4 -
3.2 河粉企业开机率.....	- 4 -
3.3 米粉企业开机率.....	- 5 -
第四章 小麦淀粉企业代表区域利润.....	- 5 -
第五章 关联产品分析.....	- 6 -
5.1 小麦行情分析.....	- 6 -
5.2 面粉行情分析.....	- 6 -
5.3 玉米淀粉行情分析.....	- 7 -
第六章 心态解读.....	- 8 -
第七章 小麦淀粉后市影响因素分析.....	- 9 -
第八章 后期预判.....	- 10 -

## 本周核心观点

本周小麦淀粉价格呈现缓跌趋势，目前下游对淀粉高价接受程度较低，加之前期有库存需要消化，市场需求减弱，厂家订单量减少，开机率有所下调。部分厂家库存有所增加，议价空间加大，厂家根据库存情况灵活调整价格，低价抢单现象显现。受原料价格和生产成本支撑，小麦淀粉价格难以大幅度下调，预计短期内价格将进一步窄幅下调。

## 第一章 本周小麦淀粉基本面概述

	类别	本周	上周	涨跌
供应	小麦淀粉周度产量（万吨）	1.59	1.66	-0.07
	小麦淀粉企业开机率	45.83%	47.14%	-1.31%
	小麦淀粉企业库存（万吨）	0.16	0.14	0.02
需求	河粉开机率	80%	80%	0%
	米粉开机率	68%	66.86%	1.14%
利润 (含谷朮粉)	河南（元/吨）	231	263	-32
	山东（元/吨）	293	338	-45
价格	河南（元/吨）	3700	3750	-50
	山东（元/吨）	3752	3787	-35
	全国（元/吨）	3755	3780	-25
其他	面粉价格窄幅下调后趋于高位稳定，下游需求欠佳，淀粉价格缓跌。			

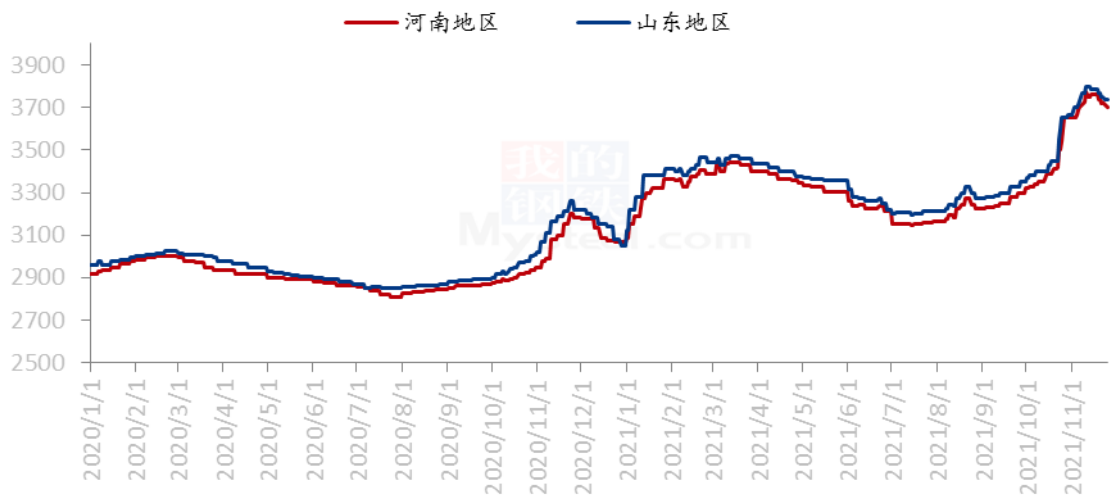
## 第二章 小麦淀粉供应分析

### 2.1 本周小麦淀粉市场行情回顾

受下游需求减弱影响，本周小麦淀粉价格呈现缓跌趋势。截至11月25日，山东、河北地区淀粉主流报价3750-3800元/吨，价格与上周四（11月18日）下跌50元/吨；河南地区小麦淀粉主流报价3650-3750元/吨，价格较上周四（11月18日）下跌50-100元/吨；安徽地区小麦淀粉主流报价3750-3800元/吨，价格较上周四（11月18日）下跌50元/吨。

本周小麦淀粉市场主流成交价3600-3700元/吨。目前下游需求欠佳，厂家销售压力渐显，下调价格吸引签单，议价空间加大，下游观望情绪高涨。后期主要关注原料价格情况，预计短期内小麦淀粉价格还有进一步下调可能。

2020年-2021年小麦淀粉主产区均价走势图（元/吨）



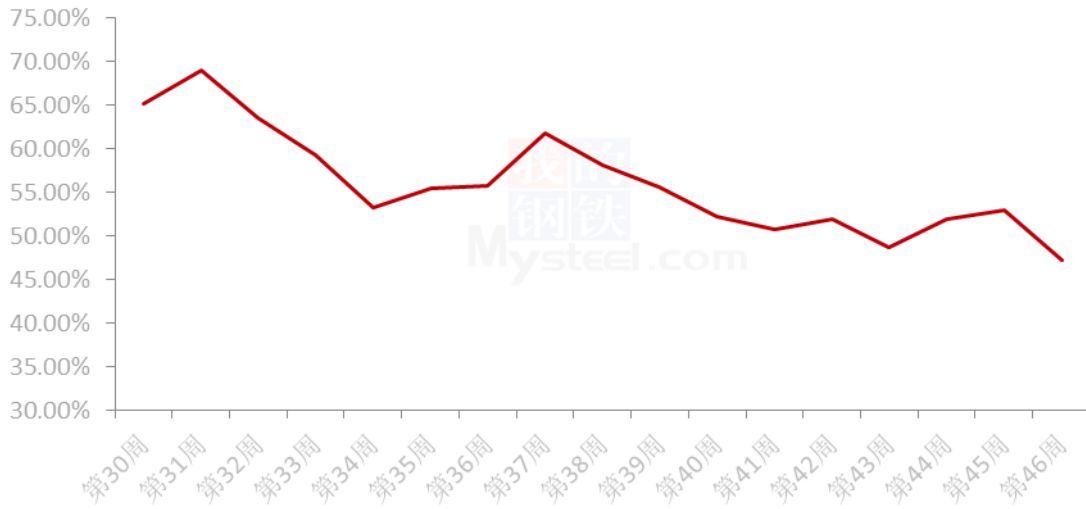
数据来源：钢联数据

### 2.2 小麦淀粉企业开机变化

据Mysteel农产品调查20家小麦淀粉厂家数据显示，本周（11月19日-11月25日）周度全国小麦淀粉产量为1.59万吨，较上周产量减少0.07万吨。开机率45.83%

开机率较上周下降 1.31%，开机率窄幅下滑。

2021年全国21家小麦淀粉企业开机率走势图（%）



数据来源：钢联数据

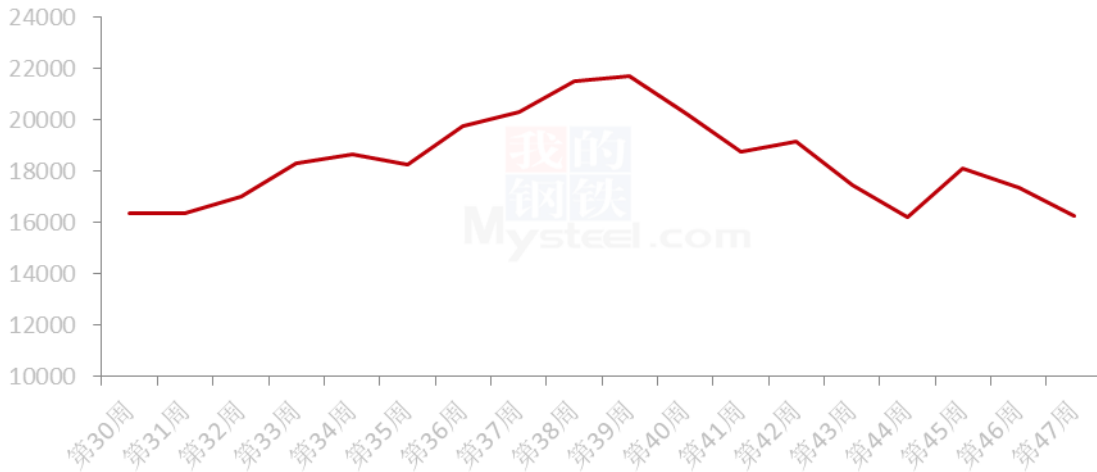
## 2.3 小麦淀粉企业库存情况

据 Mysteel 调查数据显示，截至 11 月 25 日小麦淀粉企业淀粉库存总量 1610 吨，本周（11 月 19 日-11 月 25 日）小麦淀粉库存较上周增加 210 吨。

## 第三章 小麦淀粉下游需求分析

### 3.1 小麦淀粉周度提货量变化

2021年小麦淀粉周度提货量（吨）

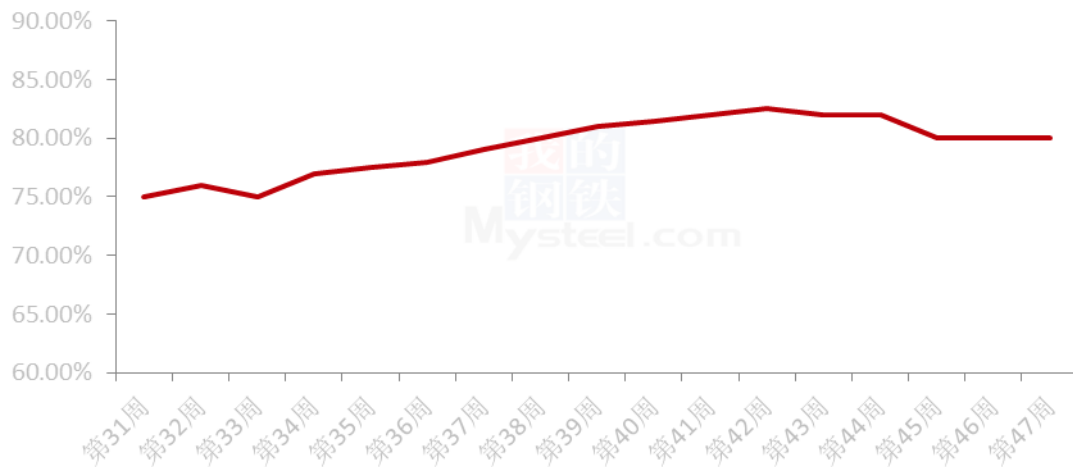


本周（11月19日-11月25日）小麦淀粉提货量 15930 吨，较上周下降 1400 吨。

数据来源：钢联数据

### 3.2 河粉企业开机率

2021年河粉开机变化（%）

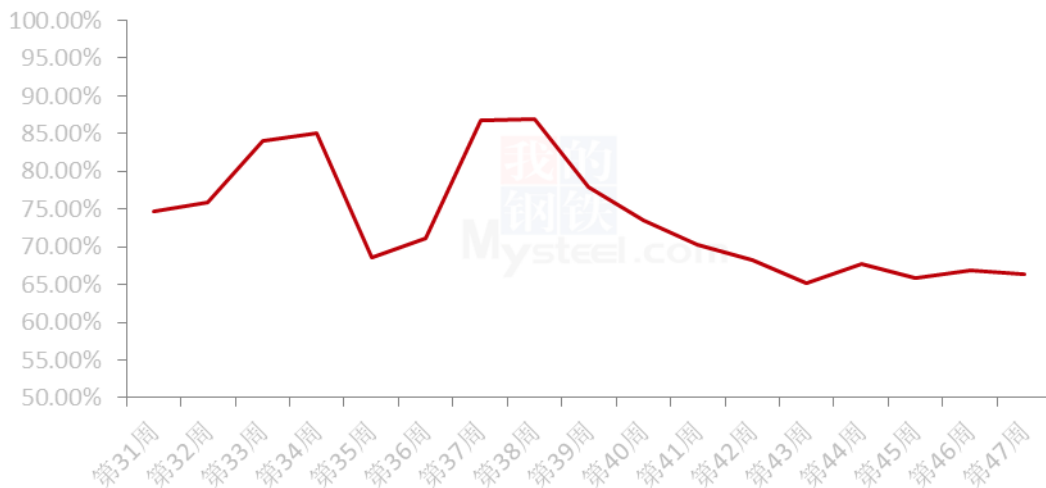


数据来源：钢联数据

本周（11月19日-11月25日）河粉行业开工 80%，与上周持平。

### 3.3 米粉企业开机率

2021年米粉行业开机变化（%）

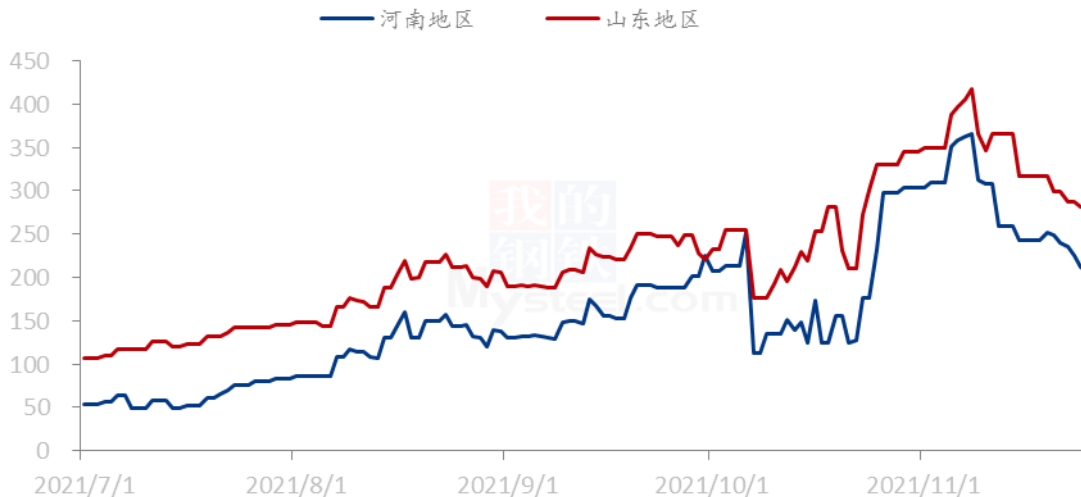


数据来源：钢联数据

本周（11月19日-11月25日）米粉行业开工 68%，较上周上涨 1.14%。

## 第四章 小麦淀粉企业代表区域利润

2021年小麦淀粉（含谷朊粉）区域利润（元/吨）





数据来源：钢联数据

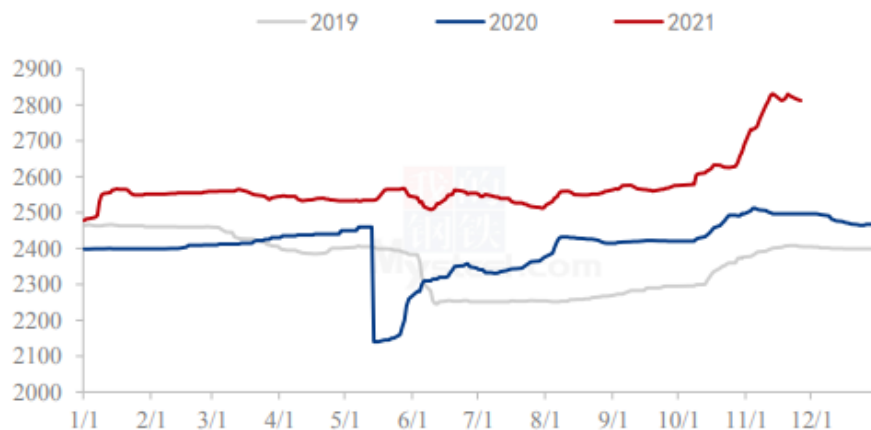
本周（11月19日-11月25日）企业利润呈下跌趋势，河南地区平均利润维持在231元/吨，较上周下跌12.1%。山东地区利润维持在293元/吨，较上周下跌13.3%。

## 第五章 关联产品分析

### 5.1 小麦行情分析

截至本周四（11月25日）全国小麦市场均价在2812元/吨，较上周四（11月18日）2830元/吨，下调18元/吨，跌幅0.64%。本周小麦市场价格呈现缓跌态势，市场购销平稳。制粉企业面粉走货滞缓，高价收购小麦积极性减弱，满足生产需求后窄幅下调收购价格。玉米价格稳中趋弱运行，小麦饲料替代减弱，饲料企业收购小麦满足刚需为主，整体上货量不大。粮商出货积极性尚可，售粮心态平稳，市场观望氛围浓厚。供需博弈之下，小麦市场价格稳中偏弱运行。

2019年-2021年主产区小麦价格走势图（元/吨）



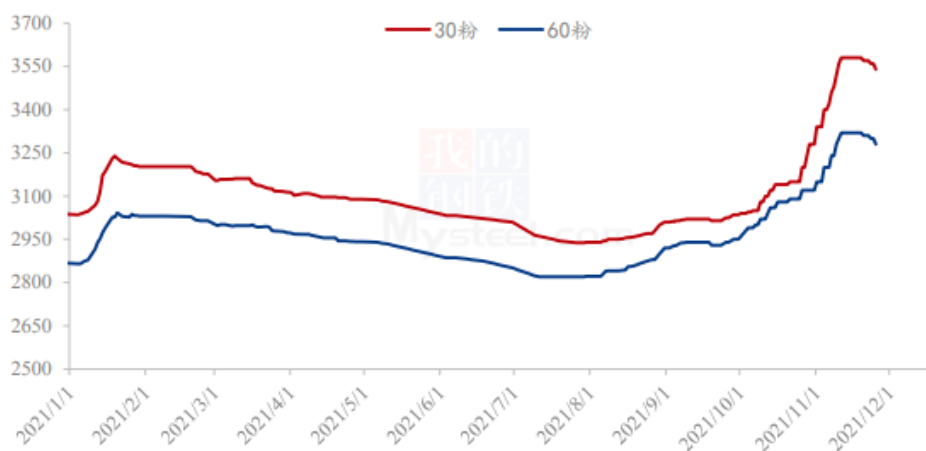
数据来源：钢联数据

### 5.2 面粉行情分析

本周面粉市场价格稳定为主，局部窄幅下调。面粉终端需求疲软，经销商备货积极性不高。小麦价格呈现缓跌态势，经销商对高价面粉接受程度较低。制粉企业面粉订单减少库存消耗缓慢，市场竞价销售环境下部分企业面粉出厂价窄幅下调。预计近

期面粉价格持续稳中小跌态势，关注小麦价格波动情况。

2021年全国30、60粉价格走势图（元/吨）



数据来源：钢联数据

### 5.3 玉米淀粉行情分析

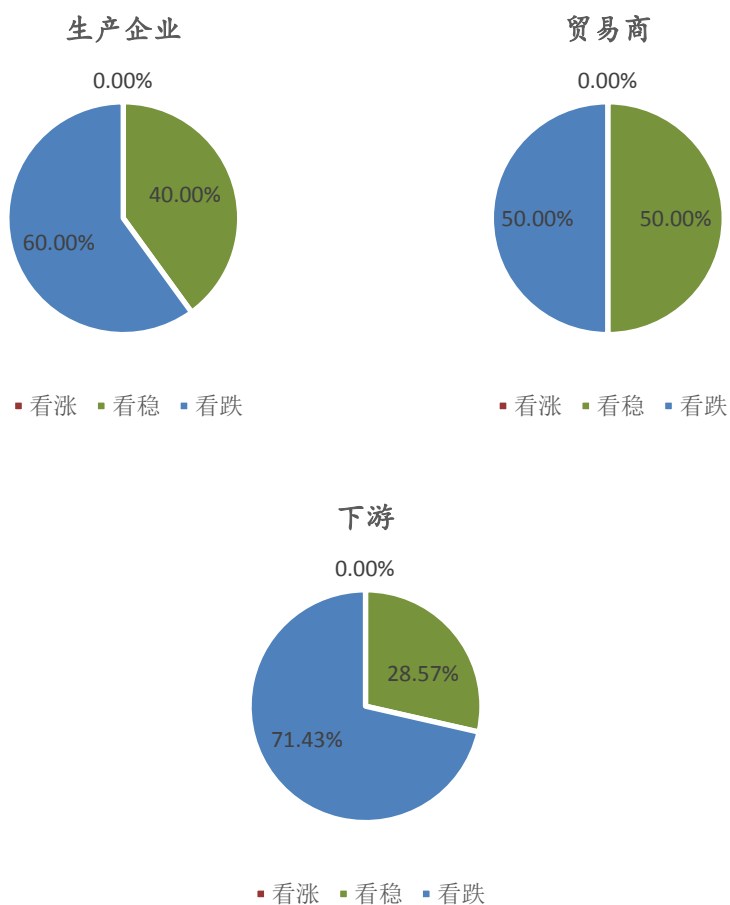
继上周山东玉米淀粉价格大幅回落后，本周山东玉米淀粉价格跌幅放缓。周末期间北方雨雪天气影响玉米上量，华北深加工厂门到货量减少，玉米收购价格上调。成本端支撑玉米淀粉价格止跌企稳，山东淀粉主流成交价格跌至 3600 后停止下探。下半周随着天气好转，玉米上货量增加收购价格小幅回落，成本支撑力度有所减弱。另外玉米淀粉市场供需格局逐步宽松，由于玉米淀粉加工利润可观，市场开工积极性提高，本周玉米淀粉产量继续上升。但需求方面暂无明显亮点，下游客户消化前期库存为主，企业库存出现累积。受此影响今日玉米淀粉价格下调 20-30 元/吨。截至 25 日当日，山东玉米淀粉主流成交价格为 3550-3600 元/吨，较上周下调 30 元/吨。东北地区本周报价虽出现明显下调，但实际成交维持稳定，主流成交价格 3200-3250 元/吨。

2018-2021年主产区玉米淀粉价格走势（元/吨）



数据来源：钢联数据


## 第六章 心态解读



样本数量：生产企业 20；贸易商 6；下游企业 7

## 第七章 小麦淀粉后市影响因素分析

### 小麦淀粉后市价格影响因素分析



#### 影响因素分析：

**产量：**产量小幅减少，弱势利好

**库存：**库存可售货源增加，弱势利空

**需求：**观望情绪高涨，弱势利空

**成本：**原料、生产成本偏高，明显利好

**出口：**出口订单稳定、量少，一般利空

**总结：**目前市场需求欠佳，但原料价格小幅下跌后高价稳定运行，加之生产成本偏高，支撑淀粉价格不会大幅下跌，预计短期内还有窄幅下跌可能。

#### 影响因素及影响力值说明

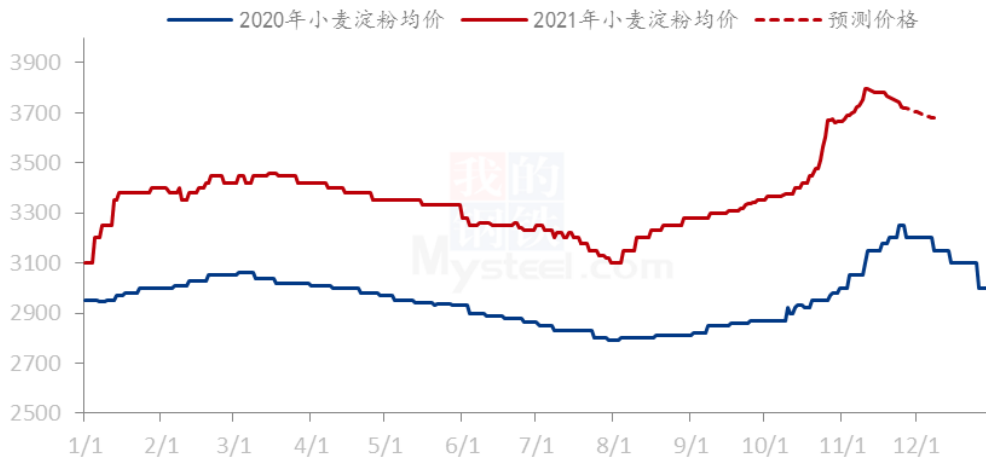
5	重大利好	-5	重大利空
4	明显利好	-4	明显利空
3	一般利好	-3	一般利空
2	小幅利好	-2	小幅利空
1	弱势利好	-1	弱势利空

注：以对价格的影响力确定利好利空因素，该因素的影响力指标是通过与市场人士充分沟通后结合市场客观情况进行的综合数值判定。

## 第八章 后期预判

本周小麦淀粉价格呈现缓跌趋势，目前下游对淀粉高价接受程度较低，下游需求欠佳，加之前期有库存需要消化，市场需求减弱，厂家订单量减少，厂家销售压力渐显，开机率有所下调。部分厂家库存有所增加，议价空间加大，厂家根据库存情况灵活调整价格，低价抢单现象显现。受原料价格和生产成本支撑，小麦淀粉价格难以大幅度下调，预计短期内价格有进一步窄幅下调可能。

2020年-2021年全国小麦淀粉均价走势图（元/吨）



数据来源：钢联数据

免责声明：

Mysteel 力求使用准确的数据信息，客观公正地表达内容及观点，但这并不构成对客户的直接决策建议，客户不应以此取代自己的独立判断，客户应该十分清楚，其据此做出的任何决策与 Mysteel 及其员工无关。报告中的信息均来源于公开资料及本公司合法获得的相关资料，Mysteel 不确定客户收到本报告时相关信息是否已发生变更，报告中的内容和意见仅供参考，在任何情况下，Mysteel 对客户及其员工对使用本报告及内容所引发的任何直接或间接损失概不负责，任何形式的分享收益或者分担损失的书面或口头承诺均为无效，Mysteel 及员工亦不为客户因使用本报告或报告所载内容引起的任何损失承担任何责任。

资讯编辑：刘梦霞 0533-7027153

资讯监督：王涛 0533-7026866

资讯投诉：陈杰 021-26093100