

洋葱市场月度报告

(2021年12月)



Mysteel 农产品

编辑：魏静媛

邮箱：weijingyuan@mysteel.com

电话：0533-7027062

传真：021-26093064

洋葱市场月度报告

(2021年12月)

研究方法及标准

报告中的数据皆为本机构自有的调研数据，我们通过与市场业内人士的电话交流、在线交流、实地调研等方式对报告中数据进行验证和修正，以力求真实的反馈市场情况，并给出相应的结论，为客户的决策提供必要的帮助和参考。

报告可信度及声明

Mysteel 力求以最详实的信息为客户提供指导与帮助，但对于据此报告做出的任何商业决策可能产生的风险，本机构不承担任何法律责任。

目 录

| | |
|----------------------|-------|
| 本月核心观点..... | - 1 - |
| 第一章 本月洋葱市场行情回顾 | - 1 - |
| 1.1 洋葱产区价格走势分析..... | - 1 - |
| 1.2 洋葱各产区行情回顾..... | - 2 - |
| 第二章 洋葱供需情况分析 | - 2 - |
| 2.1 洋葱供应情况分析..... | - 2 - |
| 2.2 洋葱需求情况分析..... | - 2 - |
| 第三章 相关产品行情 | - 3 - |
| 第四章 洋葱后市心态调研 | - 4 - |
| 第五章 洋葱价格影响因素分析 | - 5 - |
| 第六章 洋葱市场行情展望 | - 6 - |

本月核心观点

本月红黄葱价格均呈持续下跌趋势。由于需求低迷，市场走货缓慢，买方市场下价格持续下滑，各类蔬菜价格在前期大涨之后陆续开始回落，蔬菜市场大环境欠佳，一定程度上带动洋葱价格下滑。随着部分货源质量下降，需翻包销售，成交价格多以质论价，呈现乱行态势。

第一章 本月洋葱市场行情回顾

1.1 洋葱产区价格走势分析



数据来源：钢联数据

注：图中为当地主流成交价格区间的均价，与最高价和最低价均有一定差距。实际成交过程中，根据实际质量有浮动。

12月红葱均价0.79元/斤，环比下跌0.16元/斤；黄葱均价0.55元/斤，环比下跌0.06元/斤。今年12月份洋葱价格没有延续前两年的上涨趋势，由于需求低迷，出口行情欠佳，国内市场供大于求，价格一路弱势下行。储存商出货意愿加强，议价空间放宽，价格呈现乱行态势。

1.2 洋葱各产区行情回顾

洋葱主产区价格变动（单位：元/斤）

| 地区 | 品种 | 规格 | 10月均价 | 11月均价 | 涨跌幅 |
|-----|----|----------|-------|-------|-------|
| 河南 | 红葱 | 8.0cm 以上 | 0.83 | 0.79 | -0.04 |
| 甘肃 | 黄葱 | 8.0cm 以上 | 0.53 | 0.47 | -0.06 |
| 黑龙江 | 黄葱 | 8.0cm 以上 | 0.70 | 0.60 | -0.10 |
| 山东 | 黄葱 | 8.0cm 以上 | 0.61 | 0.50 | -0.11 |
| 甘肃 | 红葱 | 8.0cm 以上 | 0.88 | 0.70 | -0.18 |
| 山东 | 红葱 | 8.0cm 以上 | 0.98 | 0.64 | -0.34 |

数据来源：钢联数据

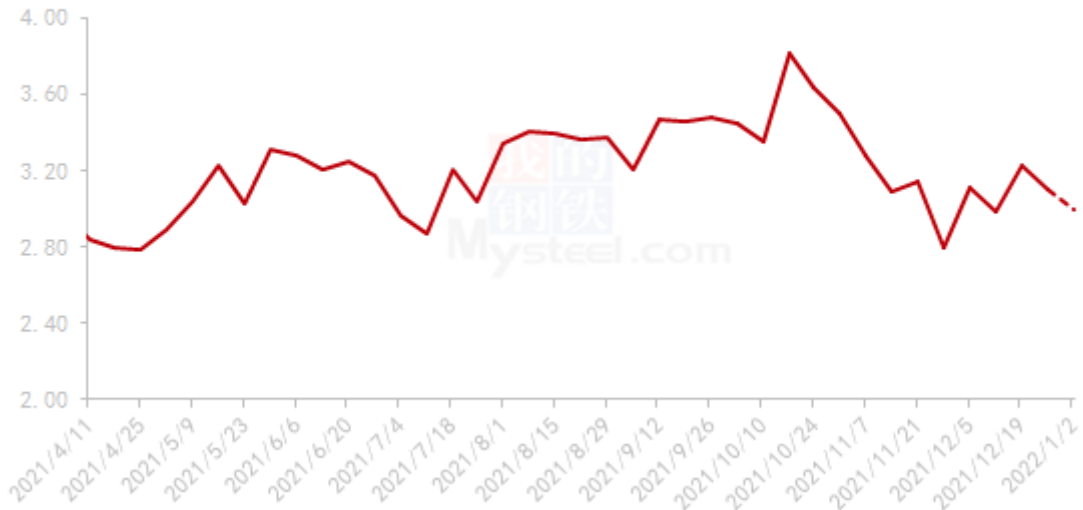
第二章 洋葱供需情况分析

2.1 洋葱供应情况分析

河南本地冷库葱交易结束，现在冷库货源以甘肃和内蒙葱为主，山东各地冷库葱货源充足，本地葱质量下降，储存商多翻包销售。聊城产区冷库葱余量约 0.95 万吨，其中大部分为本地货源；金乡地区冷库葱余量约 14 万吨，其中本地葱剩余 2.4 万吨左右，本月冷库葱出货量不大，走货缓慢，山东、甘肃整体库存余量大于去年同期。内蒙古、东北各地剩余货源已不多。

2.2 洋葱需求情况分析

洋葱批发市场周度交易量 (单位: 万吨)



数据来源: 钢联数据

本月批发市场日均交易量约为 4436 吨, 环比增加 0.93%。市场上流通货源以甘肃葱为主, 随产地行情, 批发市场红黄葱价格均稳中微落。洋葱价格水平较其他蔬菜偏低, 有一定的竞争优势, 但走货情况一般, 终端市场恢复缓慢, 整体成交量不大。出口方面行情一般, 部分出口货源转内销, 市场供大于求, 节假日无明显提振作用, 短期内暂无持续性利好。

第三章 相关产品行情

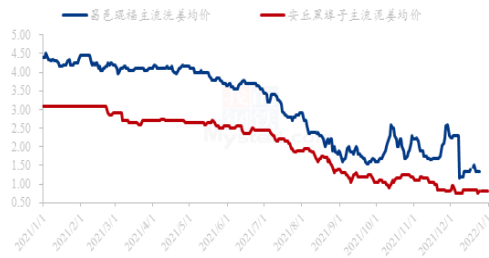
大蒜主产区价格统计 (元/斤)



数据来源: 钢联数据

本月大蒜全国六大产区库内蒜价格均呈现下跌走势, 老蒜剩余量较大, 下游内外需求疲弱导致剩余库存总量偏大, 储存商焦虑心态促使积极低价出售, 令价格下滑明显。六大产区 12 月均价为 2.83 元/斤, 环比 11 月份价格回落 0.36 元/斤, 跌幅为 11.29%。

中国生姜主产区主流价格统计(元/斤)

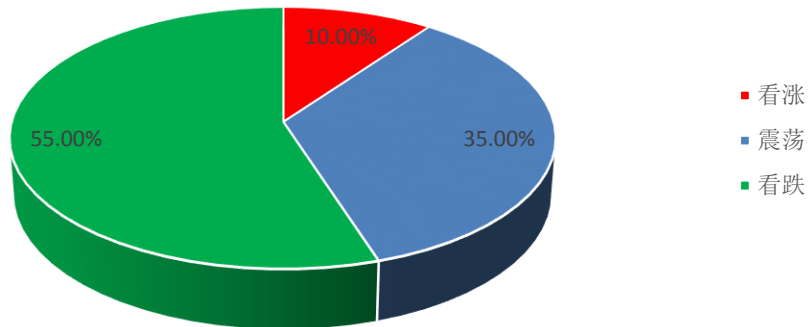


数据来源：钢联数据

本月生姜价格整体呈现震荡下跌态势。本月昆明市场主流洗姜均价在 1.79 元/斤，较 11 月份均价 1.87 元/斤环比下跌 4.28%，较去年同期下跌 59.41%；安丘黑埠子市场主流泥姜本月均价 0.82 元/斤，较 11 月份均价 1.00 元/斤环比下跌 18%，较去年同期下跌 73.11%。

第四章 洋葱后市心态调研

洋葱市场后市心态占比



本月【Mysteel 农产品】统计了山东、河南、甘肃等产区三十位种植户、洋葱经纪人、储存商等专业人士对于近期洋葱价格走势的看法，其中看涨心态占 10%，看跌心态占 55%，有 35%认为近期价格涨跌两难，稳定为主。山东冷库葱质变率提高，储存成本增加，整体价格偏弱；甘肃产区近期走货一般，储存商出货心态积极，后期价格走势还需继续观望。

第五章 洋葱价格影响因素分析

洋葱后市价格影响因素分析



影响因素分析

心态: 储存商整体出货心态较为积极，议价空间放宽

天气: 受天气影响蔬菜价格较高，部分蔬菜价格回落，但整体价格水平仍处高位

库存: 甘肃葱、山东冷库葱库存余量大于去年同期

需求: 市场供大于求，走货显慢，利空价格

出口: 受疫情防控、高额海运费等因素影响，出口行情不佳，利空国内黄葱价格

成本: 甘肃葱、山东冷库葱储存成本较高，卖方好货低价不认卖，利好价格

利润: 由于今年洋葱收购价格较高，近期行情不佳，利润一般，利空价格

影响因素及影响力值

| | | | |
|---|------|----|------|
| 5 | 重大利好 | -5 | 重大利空 |
| 4 | 明显利好 | -4 | 明显利空 |
| 3 | 一般利好 | -3 | 一般利空 |
| 2 | 小幅利好 | -2 | 小幅利空 |
| 1 | 弱势利好 | -1 | 弱势利空 |

注：以对价格的影响力确定利好利空因素，该因素的影响力指标是通过与市场人士充分沟通后结合市场客观情况进行的综合数值判定。

第六章 洋葱市场行情展望

洋葱价格走势预测图（单位：元/斤）



山东各产区冷库葱余量充足，本周走货仍显慢；甘肃各产区走货一般，农户整体出货心态较为积极。部分库存货源出现质量问题，需翻包销售，成交多以质论价，价格延续乱行态势，预计短期内洋葱价格弱稳运行，随交易小幅调整，1月底云南红葱上市，黄葱货源减少，随着春节节前备货，可能会迎来一波上涨行情。由于需求端仍存在不确定性因素，再加上天气、出口、疫情防控等因素影响，建议储存商把控好货源质量，合理有序安排出货，并同时关注相关产品的市场动态，随行调整策略，规避市场风险。

免责声明：

Mysteel 力求使用准确的数据信息，客观公正地表达内容及观点，但这并不构成对客户直接决策建议，客户不应以此取代自己的独立判断，客户应该十分清楚，其据此做出的任何决策与 Mysteel 及其员工无关。报告中的信息均来源于公开资料及本公司合法获得的相关资料，Mysteel 不确定客户收到本报告时相关信息是否已发生变更，报告中的内容和意见仅供参考，在任何情况下，Mysteel 对客户及其员工对使用本报告及内容所引发的任何直接或间接损失概不负责，任何形式的分享收益或者分担损失的书面或口头承诺均为无效，Mysteel 及员工亦不为客户因使用本报告或报告所载内容引起的任何损失承担任何责任。

资讯编辑：魏静媛 0533-7027062

资讯监督：王涛 0533-7026866

资讯投诉：陈杰 021-26093100