

# 玉米油市场

## 月度报告

(2022年2月)



### 我的农产品

编辑：刘洁

电话：13964352128

邮箱：liujie@mysteel.com

传真：0533-2591999

**我的  
钢铁**  
Mysteel.com

# 玉米油市场月度报告

(2022年2月)

## 研究方法及标准

报告中的数据皆为本机构自有的调研数据，我们通过与市场业内人士的电话交流、在线交流、实地调研等方式对报告中数据进行验证和修正，以力求真实的反馈市场情况，并给出相应的结论，为客户的决策提供必要的帮助和参考。

## 报告可信度及声明

我的农产品网力求以最详实的信息为客户提供指导与帮助，但对于据此报告做出的任何商业决策可能产生的风险，本机构不承担任何法律责任。

# 目录

第一章 本月玉米油基本面概述 .....	- 1 -
第二章 本月玉米油价格走势 .....	- 1 -
第三章 供应与需求情况分析 .....	- 3 -
3.1 供应情况 .....	- 3 -
3.2 下游需求 .....	- 4 -
第四章 成本利润分析 .....	- 4 -
4.1 原料成本 .....	- 4 -
4.2 理论利润 .....	- 5 -
第五章 油脂盘面及相关产品分析 .....	- 5 -
5.1 油脂盘面 .....	- 5 -
5.2 相关产品 .....	- 5 -
5.3 可替代产品 .....	- 6 -
第六章 市场心态解读 .....	- 6 -
第七章 玉米油后市影响因素分析 .....	- 7 -
第八章 下月行情预测 .....	- 8 -

## 第一章 本月玉米油基本面概述

本月国内一级玉米油及毛油价格上涨明显，国内一级玉米油全国均价在 12000 元/吨，较上月末 10700 元/吨，上涨 1300 元/吨，涨幅 12.15%。国内玉米毛油全国均价 10900 元/吨，较上月末 9700 元/吨，上涨 1200 元/吨，涨幅 12.37%。本月底国内玉米油精炼开机率 51.3%，较上月底 11.5% 上涨 39.8%。本月需求转淡，大厂备货基本结束。油厂理论利润-144 元/吨，较上月上涨 68 元/吨。

## 第二章 本月玉米油价格走势

国内一级玉米油价格走势（单位：元/吨）

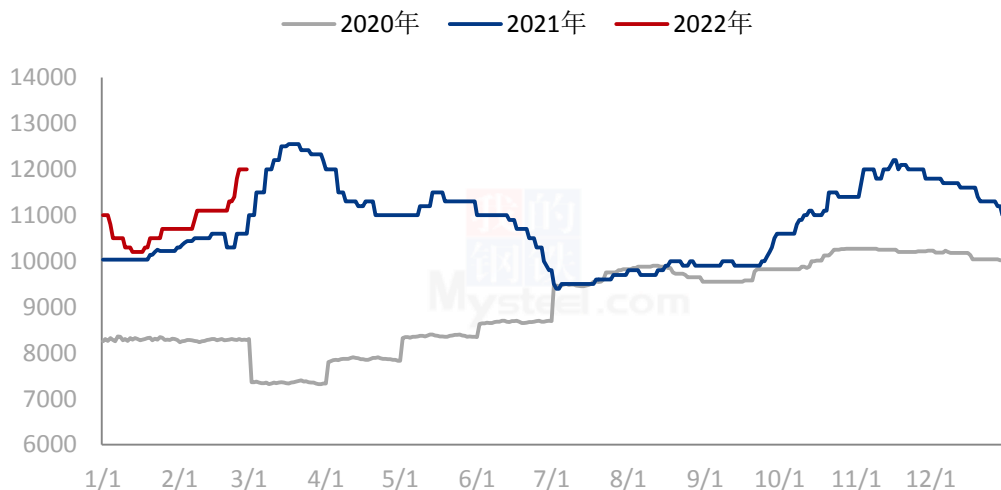


图 1 国内一级玉米油走势图

山东地区：

本月山东地区油厂一级玉米油报价 12000 元/吨。

东北地区：

本月东北一级玉米油 11600 元/吨。

河北地区：

本月河北地区辛集油厂一级油报价 12000 元/吨；邢台油厂一级油报价 11800 元/吨。

国内玉米毛油价格走势（单位：元/吨）

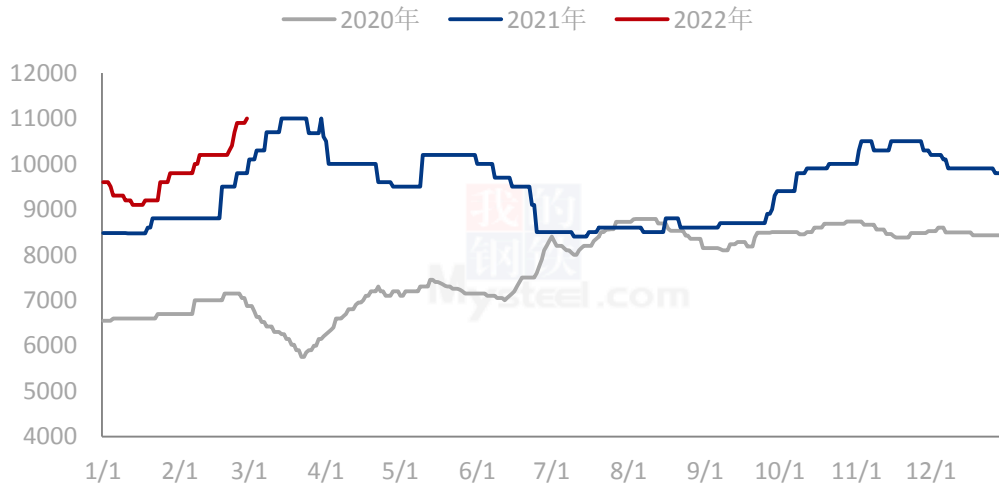


图 2 国内玉米毛油价格走势图

山东地区：

本月山东地区油厂毛油主流报价 11000 元/吨。山东部分压榨厂停机，毛油货源紧张。

东北地区：

本月东北毛油报价 10800 元/吨，个别压榨厂报价略低。本地区由于运距问题，报价较河北、山东略低。

河北地区：

本月河北地区辛集多数油厂毛油报价 11000-11200 元/吨，油厂库存较低，低价不认卖。

表 1 全国油厂月度价格

单位：元/吨

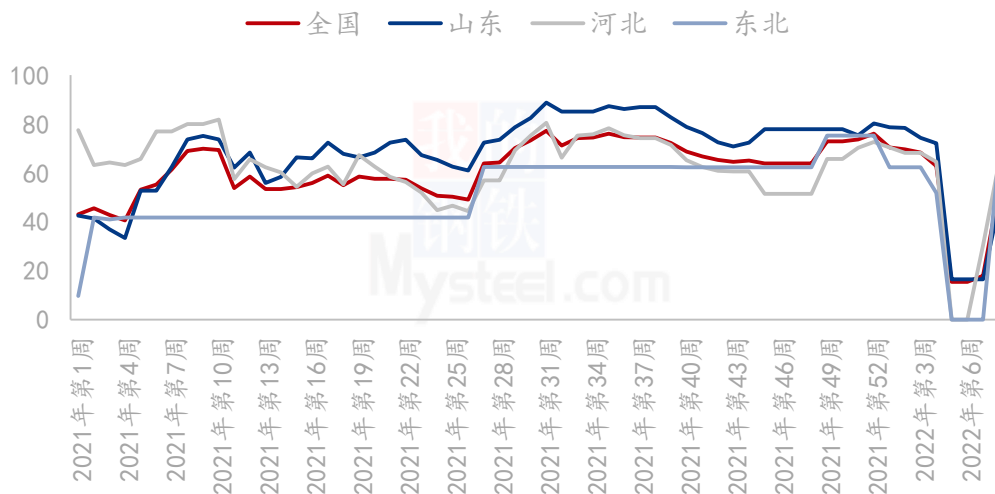
省份	油厂	本月月末价格	上月月末价格	涨跌	质量标准
	邹平西王	12000	停报	--	一级精炼
山东	邹平三星	12000	停报	--	一级精炼
	莒南兴泉	停报	停报	--	一级精炼

	山东创优	12000	停报	--	一级精炼
	莒南玉皇	停报	停报	--	毛油
	邢台玉锋	11800	停报	--	一级精炼
河北	辛集惠典	停报	停报	--	一级精炼
	辛集三佳	12000	停报	--	一级精炼
内蒙古	通辽德瑞	11800	停报	--	一级精炼
	吉林旭鑫	10800	停报	--	毛油
吉林	四平佳乐宝	停报	停报	--	一级精炼
黑龙江	绥化兴贸	11600	停报	--	一级精炼

## 第三章 供应与需求情况分析

### 3.1 供应情况

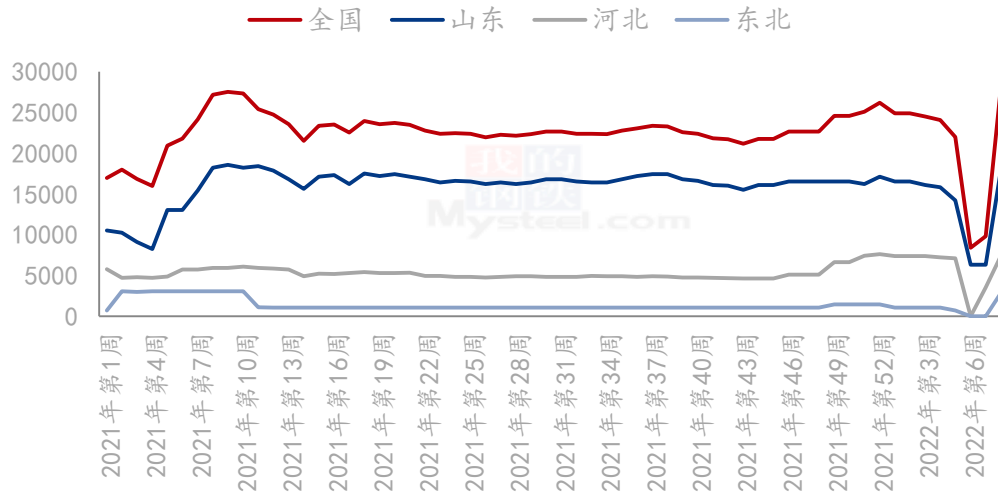
国内玉米油精炼开机率



来源：钢联数据

图3 国内玉米油精炼开机率

玉米油分地区周度产量 (单位: 吨)



来源: 钢联数据

图4 国内玉米周度产量

### 3.2 下游需求

本月需求仍以清淡为主, 但本周价格涨幅较大, 部分下游客户有拿货动作, 贸易商以对锁操作为主, 高价囤货风险过高。目前葵油与玉米油价格价差扩大, 部分葵油客户转向玉米油。小包装方面, 年后处于传统销售淡季, 商超及渠道走货停滞, 需求恢复尚需时间。

## 第四章 成本利润分析

### 4.1 原料成本

表4 国内玉米胚芽价格

玉米胚芽规格	本月价格	上月价格	涨跌	涨跌幅
38%含油	5300	4588	712	14.33%
39-40%含油	--	4719	--	--

## 4.2 理论利润

表 5 国内玉米油理论压榨利润

日期	玉米毛油	玉米胚芽 粕	总收入	玉米胚芽 成本	运费	加工费	总支出	利润
本月	11000	2300	5606	5300	50	400	5750	-144
上月	9600	1900	4826	4588	50	400	5038	-212

## 第五章 油脂盘面及相关产品分析

### 5.1 油脂盘面

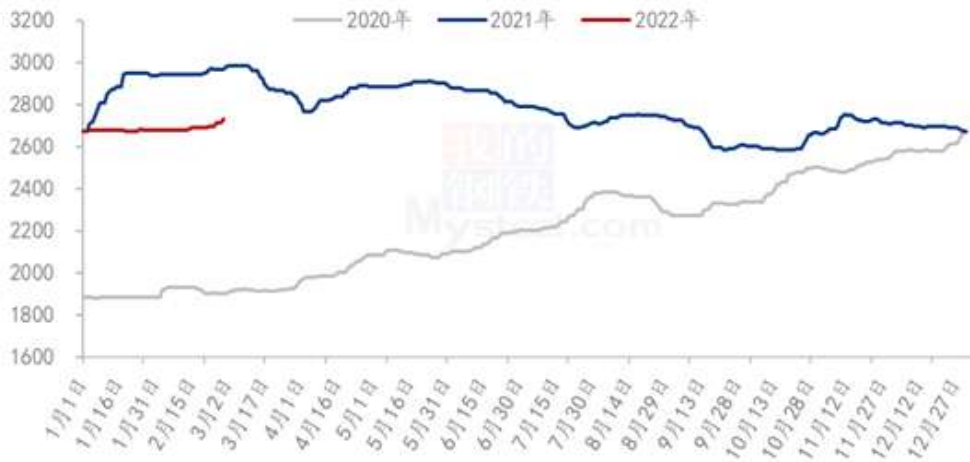
月内 CBOT 大豆期价冲高回落，月内高点一度超过 1759 美分/蒲式耳，低点 1485.00 美分/蒲式耳；CBOT 豆油期价表现与 CBOT 大豆期货基本一致，月内高点达到 74.58 美分/磅，低点 62.70 美分/磅。主因巴西南部及阿根廷降水减少，影响当地新作大豆产量，导致美盘大豆、豆油价格走高，本月连盘豆油主力合约受外盘美豆强势影响，连盘 Y2205 合约震荡上行，月线收阳。2 月豆油现货价格震荡攀升，再创近几年历史新高，目前国内油厂一级豆油现货主流报价区间 11170-11870 元/吨，月内均价参考 10962 元/吨，环比上月均价 10060 元/吨，上涨 902 元/吨，涨幅 8.97%。截至发稿，国内沿海地区一级豆油主要市场基差 2205+730 至 1430 元/吨。

### 5.2 相关产品

玉米淀粉：本月全国玉米市场整体震荡偏强运行，区域间走势分化明显，其中东北地区节后地趴粮售粮较快，基层售粮时间较往年早 5-10 天，中旬后，随着地趴粮售粮节奏下降及地区深加工企业和贸易商收购建库，玉米供应偏紧，玉米价格快速上涨；华北地区先弱后强，节后市场购销恢复较快，贸易商出货积极性增加，价格偏弱运行，下旬市场看涨氛围浓厚，贸易商建库意愿增强，价格开始上涨；南方销区稳中偏强，贸易商根据到货成本及产区价格调整报价，下游饲料企业按需采购，滚动补库为主。预计短期玉米价格偏强运行。



2020-2022年全国玉米均价走势（元/吨）



### 5.3 可替代产品

本月毛葵油价格偏强运行，毛葵报价 11600 元/吨左右，较上周上涨 300 元/吨。一级葵国内报价 11800 元/吨左右。俄罗斯乌克兰军事关系紧张，国外毛葵价格小幅偏强。国内来看，葵油需求年前基本结束，葵油市场心态不稳，市场观望氛围浓厚，但葵油玉米油价差仍较大，部分调和用油选择玉米油来代替，葵油整体报价有限。

## 第六章 市场心态解读

玉米油企业对后市心态

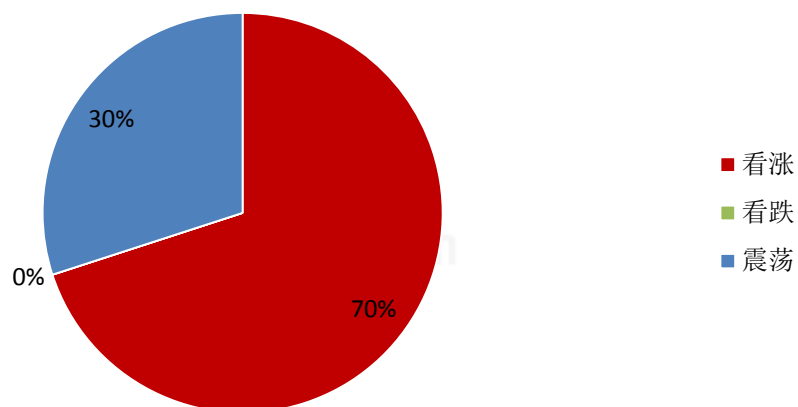


图 3 主产区油厂对后市心态

根据对玉米油油厂对下月玉米油走势的看法，统计来看，70%的看涨心态，30%震荡心态。看涨心态主要是基于油脂盘面持续上涨，三大油脂价格高位，原料价格一路上行，成本支撑较强。看跌心态主要是基于大型油厂基本完成备货，下个月需求一

般。

## 第七章 玉米油后市影响因素分析

### 玉米油后市价格影响因素分析

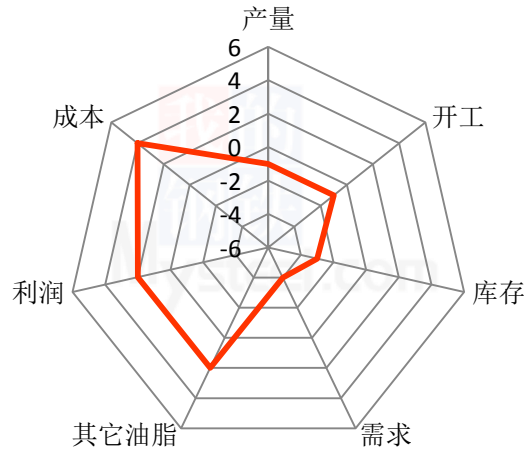


图 3 玉米油后市价格影响因素分析

#### 影响因素分析：

**开工：**开工率略有下降，利好价格；**产量：**产量下降，利好后市

**库存：**库存水平变化不大；**需求：**备货需求相对转好

**成本：**成本高企，对价格支撑明显；**油脂盘面：**盘面横盘整理，难有明确指引

**总结：**厂家开工率下降，需求转好，油厂库存水平偏低，原料成本持续上升，后市价格在成本支撑下或有小幅上涨，但上浮空间或会受需求制约。

#### 影响因素及影响力值说明

5	重大利好	-5	重大利空
4	明显利好	-4	明显利空
3	一般利好	-3	一般利空
2	小幅利好	-2	小幅利空
1	弱势利好	-1	弱势利空

注：以对价格的影响力确定利好利空因素，该因素的影响力指标是通过与市场人士充分沟通后结合市场客观情况进行综合数值判定。

## 第八章 下月行情预测

原料胚芽价格大幅上涨，玉米毛油核算成本高企，玉米油成本支撑较强。油脂盘面高位，豆油现货价格居高不下，玉米油豆油现货基差转负。但整体看终端需求疲软，各方备货基本结束，目前各油厂贸易商基本都对锁操作，单边风险加剧。后市玉米油偏强为主。油脂盘面、毛油供应、胚芽价格等多方面，将持续影响玉米油走势。

一级玉米油价格走势预测图（单位：元/吨）

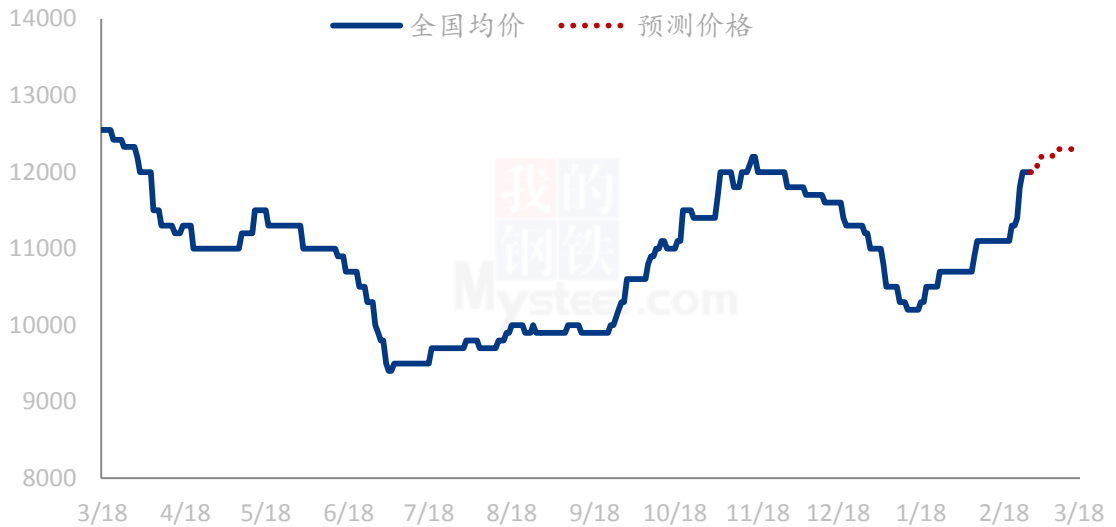


图 3 玉米油价格走势预测图

资讯编辑：刘洁 0533-7026656

资讯监督：王涛 0533-7026866

资讯投诉：陈杰 021-26093100

### 免责声明：

Mysteel 力求使用准确的数据信息，客观公正地表达内容及观点，但这并不构成对客户直接决策建议，客户不应以此取代自己的独立判断，客户应该十分清楚，其据此做出的任何决策与 Mysteel 及其员工无关。报告中的信息均来源于公开资料及本公司合法获得的相关资料，Mysteel 不确定客户收到本报告时相关信息是否已发生变更，报告中的内容和意见仅供参考，在任何情况下，Mysteel 对客户及其员工对使用本报告及内容所引发的任何直接或间接损失概不负责，任何形式的分享收益或者分担损失

的书面或口头承诺均为无效，Mysteel 及员工亦不为客户因使用本报告或报告所载内容引起的任何损失承担任何责任。