

# 大蒜市场 周度报告

(2022.3.17-2022.3.24)



## Mysteel 农产品

编辑：朱珊珊、高婷婷

电话：0533-7026113

邮箱：zhushanshana@123.com

传真：021-26093064@123.com

我的  
钢铁  
Mysteel.com

农产品

---

# 大蒜市场周度报告

(2022. 3. 17-2022. 3. 24)

## 研究方法及标准

报告中的数据皆为本机构自有的调研数据，我们通过与市场业内人士的电话交流、在线交流、实地调研等方式对报告中数据进行验证和修正，以力求真实的反馈市场情况，并给出相应的结论，为客户的决策提供必要的帮助和参考。

## 报告可信度及声明

Mysteel 农产品力求以最详实的信息为客户提供指导与帮助，但对于据此报告做出的任何商业决策可能产生的风险，本机构不承担任何法律责任。

---

# 目 录

本周核心观点.....	- 1 -
第一章 大蒜市场行情回顾.....	- 1 -
1.1 大蒜主产区原料价格分析.....	- 1 -
1.2 大蒜主产区出厂价格分析.....	- 3 -
1.3 大蒜线上交易平台与现货基差分析.....	- 4 -
第二章 大蒜供需格局分析.....	- 4 -
2.1 大蒜供应面分析.....	- 4 -
2.2 大蒜需求面分析.....	- 5 -
2.2.1 中国大蒜销区批发价格分析.....	- 5 -
2.2.2 中国大蒜批发市场周度交易情况分析.....	- 6 -
第三章 大蒜成本利润分析.....	- 7 -
3.1 大蒜山东产区储存商成本利润分析.....	- 7 -
3.2 大蒜河南产区储存商成本利润分析.....	- 8 -
3.3 大蒜江苏产区储存商成本利润分析.....	- 9 -
第四章 大蒜相关产品分析.....	- 9 -
4.1 洋葱市场分析.....	- 9 -

---

4.2 生姜市场分析.....	- 10 -
4.3 辣椒市场分析.....	- 10 -
第五章 大蒜下周市场心态调研 .....	- 11 -
第六章 大蒜后市影响因素分析 .....	- 12 -
第七章 大蒜市场周度预测.....	- 13 -
附录：下周大蒜六大产区天气预报 .....	- 14 -

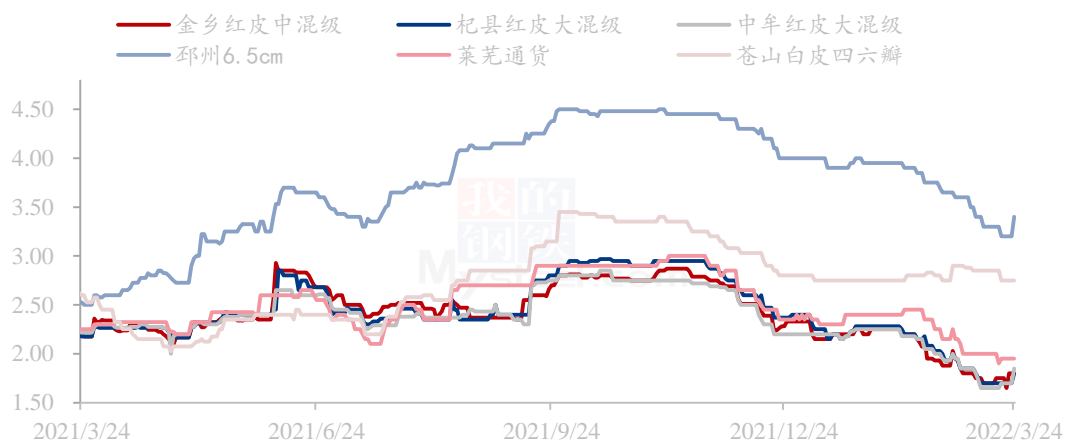
## 本周核心观点

本周全国大蒜主产区价格涨跌互现。其中山东金乡以及河南产区价格偏硬为主。江苏邳州及山东苍山、莱芜产区价格偏弱走势运行。金乡好质量货源续库令市场供应量有所减少，好质量货源要价有上撑表现。河南杞县、山东苍山、山东莱芜基本处于半封控状态。中牟本周购销热度尚可，价格上涨。整体来看，本周全国库内蒜周均价为 2.19 元/斤，环比下跌 0.01 元/斤，跌幅为 0.45%。本周线上交易平台 DS2204 主力合约周均价为 3444 元/吨，环比上涨 35 元/吨，涨幅 1.06%，基差均值为-127 元/吨。销区市场大蒜价格涨跌互现。批发市场周度交易量为 0.53 万吨，环比减少 0.54 万吨，跌幅为 50.46%。六大主产区储存商周度平均亏损金额在 440-2620 元/吨。Mysteel 农产品预计下周主产区冷库蒜价格先稳后跌，总体震荡趋弱为主。

## 第一章 大蒜市场行情回顾

### 1.1 大蒜主产区原料价格分析

中国大蒜主产区价格统计（元/斤）



数据来源：钢联数据

图 1 中国大蒜主产区价格统计（元/斤）

表 1 本周大蒜主产区库内蒜价格汇总

单位：元/斤

地区	品名	规格	上周均价	本周均价	周涨跌
山东金乡	杂交红蒜	蒜米料	1.36	1.38	0.02
		一般混级	1.59	1.66	0.06
		中混级	1.71	1.78	0.06
		大混级	1.87	1.95	0.08
河南杞县	早熟杂交红蒜	蒜米料	1.31	1.22	-0.09
		一般混级	1.47	1.51	0.04
		中混级	1.55	1.56	0.01
		大混级	1.70	1.71	0.01
江苏邳州	杂交红蒜	6.0cm	2.96	2.91	-0.04
		6.5cm	3.31	3.27	-0.04
河南中牟	早熟杂交红蒜	蒜米料	1.32	1.31	-0.01
		一般混级	1.47	1.53	0.06
		中混级	1.58	1.59	0.01
		大混级	1.65	1.70	0.05
山东莱芜	红皮杂交蒜	莱芜通货	2.00	1.93	-0.07
	红皮杂交蒜	净蒜 6.0cm	2.69	2.66	-0.04
山东苍山	苍山四六瓣	混级货	2.85	2.79	-0.06

注：以上价格为主流价格

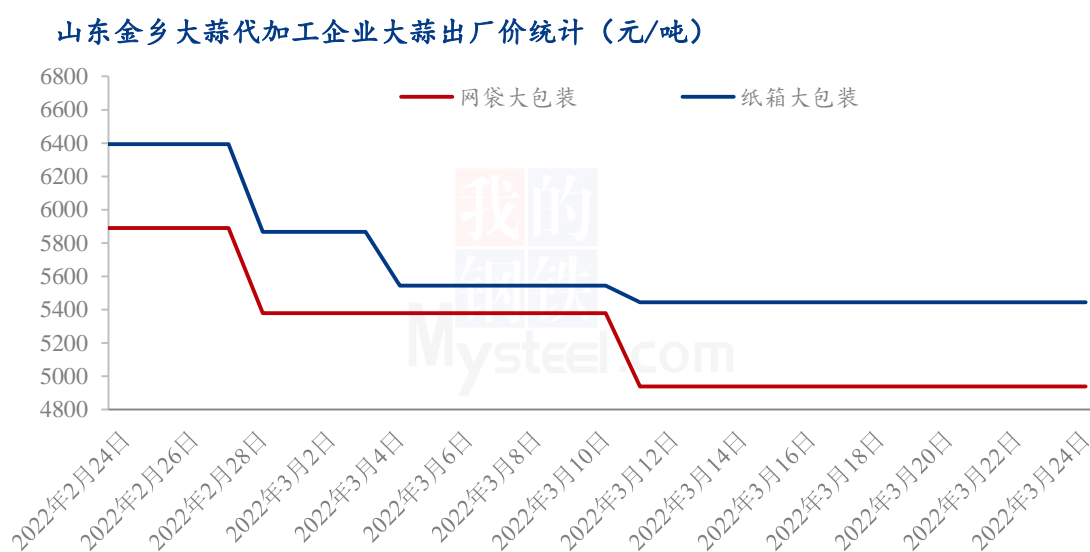
数据来源：钢联数据

**金乡产区：**本周金乡库内杂交红蒜价格上涨。周初库内蒜价格偏硬，市场交投情况较前期有所好转，出口订单有所增加。好质量大蒜部分续库令市场待售货源有所减少，价格短期内较有支撑。金乡杂交一般混级周均价在 1.66 元/斤，环比上涨 0.06 元/斤。

**河南产区：**本周河南主产区杞县和中牟价格震荡趋强，周初线上交易平台连跌，叠加阴雨天气，市场交易氛围转淡。河南问题蒜源低价处理，出芽蒜米料 1.10-1.20 元/斤。好品质货源价格平稳，周末表现平稳，周一杞县市场受疫情影响交通管制。中牟市场火热，价格顺势上涨，其中走货以蒜米料和印尼货为主，印尼货较为紧俏，走货快行。本周四随着电子盘大力拉涨，部分好品质货源续库率较高，问题蒜源剩余量减少，价格普遍上涨，以质论价。河南杞县大混级周均价在 1.71 元/斤，环比上涨 0.01 元/斤。

**邳州产区：**本周邳州净蒜价格先跌后涨，本周上旬价格稳弱，3月底面临续库，存货商心态不同成交有乱行表现，其中净蒜 6.5cm 最低成交 2.75 元/斤，部分存货商着急出手差质量货源和底子货，市场均价拖拽下行。本周下旬，其余产区的加工厂受公共卫生事件影响开工较少。在内销的支撑下，净蒜市场快行，加之低价位货源减少、线上交易平台上涨以及金乡价格上涨多重影响，邳州净蒜价格上行。江苏邳州 6.5cm 净蒜周均价 3.28 元/斤，环比下跌 0.07 元/斤，本周跌幅较小。

## 1.2 大蒜主产区出厂价格分析

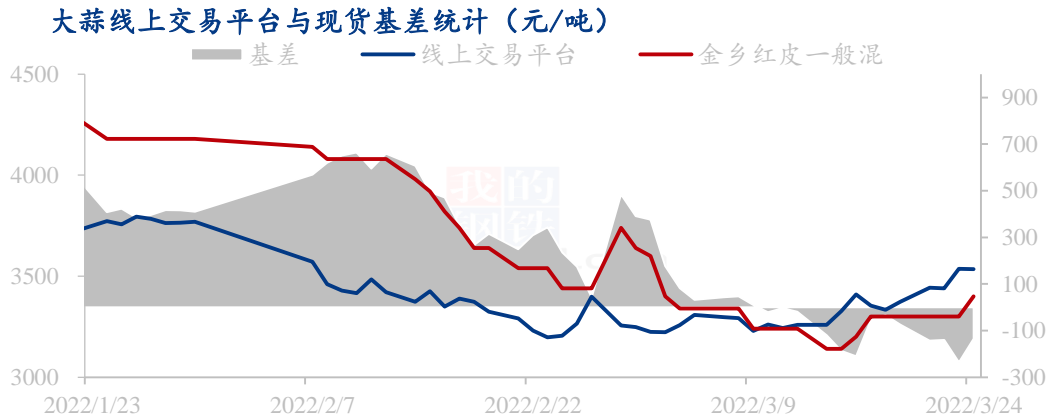


数据来源：钢联数据

图 2 山东金乡大蒜代加工企业大蒜出厂价统计（元/吨）

山东金乡大蒜出厂价格本周平稳为主。网袋大包装周均价在 4940 元/吨，环比持平。纸箱大包装周均价为 5444 元/吨，环比持平。本周整体代加工价格变动不大，维持正常生产。

### 1.3 大蒜线上交易平台与现货基差分析



数据来源：钢联数据

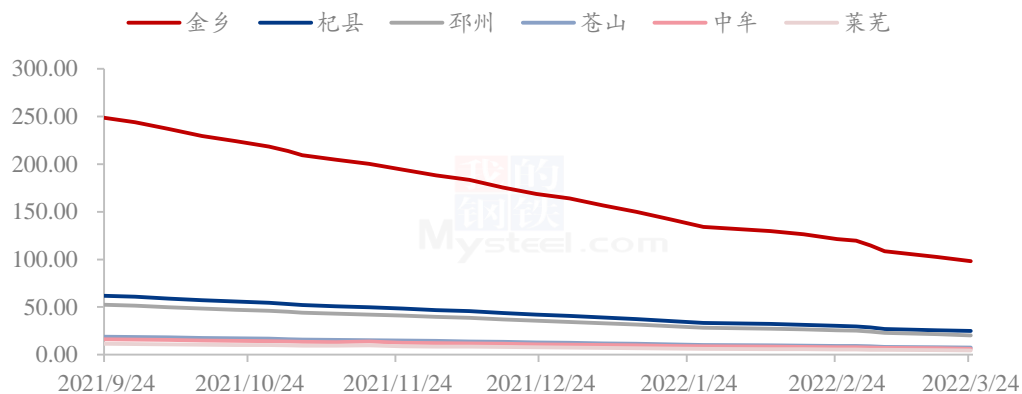
图3 大蒜线上交易平台与现货基差统计 (元/吨)

本周线上交易平台 DS2204 主力合约最低价为 3334 元/吨，最高价为 3536 元/吨，周均价为 3444 元/吨，环比上涨 35 元/吨，涨幅 1.06%。金乡杂交一般混级最低价为 3300 元/吨，最高价为 3400 元/吨，周均价在 3317 元/吨，环比上涨 107 元/吨，涨幅为 3.33%，基差均值为-127 元/吨，本周线上价格表现强劲。

## 第二章 大蒜供需格局分析

### 2.1 大蒜供应面分析

全国大蒜六大产区周度剩余库存统计 (万吨)



数据来源：钢联数据



图 4 全国大蒜六大产区周度剩余库存统计

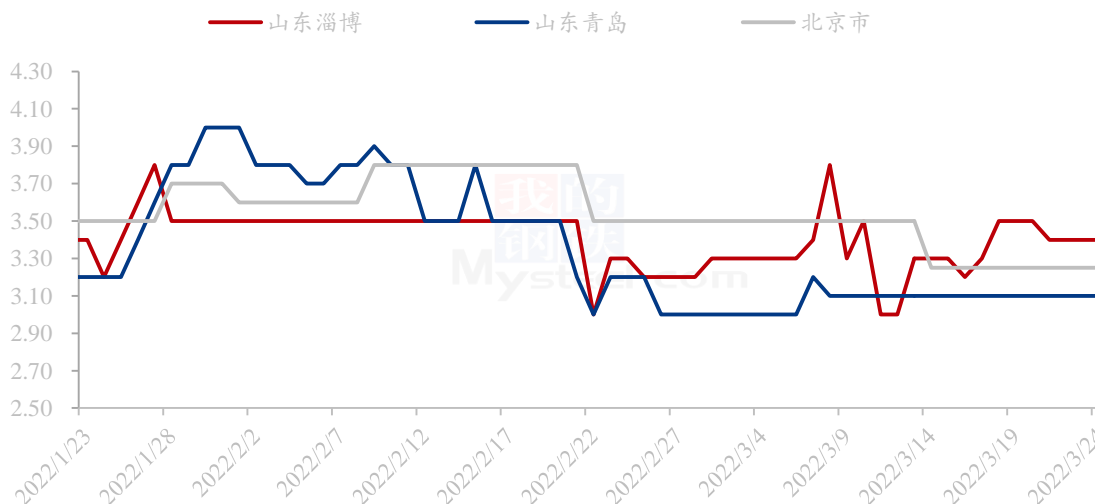
2021 年中国大蒜总入库量为 430 万吨，其中山东金乡产区大蒜库存为 261 万吨，河南杞县产区大蒜库存为 65 万吨，江苏邳州产区大蒜库存为 55 万吨，山东苍山产区大蒜库存为 20 万吨，河南中牟大蒜产区库存为 17 万吨，山东莱芜产区大蒜库存为 12 万吨。

3 月 24 日 Mysteel 农产品统计数据显示，山东金乡产区剩余库存为 98.33 万吨，河南杞县剩余库存量为 25.07 万吨，江苏邳州产区剩余库存量为 20.42 万吨，苍山产区为 7.34 万吨，中牟产区为 6.12 万吨，莱芜产区为 4.34 万吨。本周全国大蒜总体库存存在 162 万吨。走货量较上周有所减少，公共卫生事件令多个产区处于半封控状态，车辆调度相对紧张，发货进展缓慢，走货情况不佳。

## 2.2 大蒜需求面分析

### 2.2.1 中国大蒜销区批发价格分析

中国大蒜主销区批发价格统计（元/斤）



数据来源：钢联数据

图 5 中国大蒜主销区批发价格统计（元/斤）

表 2 山东大蒜销区周均价汇总表

单位：元/斤

本周山东大蒜销区周均价汇总表				
地区	品种	上周均价	本周均价	周涨跌
鲁中蔬菜批发市场大蒜批发价格	杂交红皮大蒜	3.20	3.44	0.24
莱西市东庄头蔬菜批发市场大蒜批发价格	杂交红皮大蒜	3.10	3.10	0.00
北京新发地批发市场大蒜批发价格	杂交红皮大蒜	3.36	3.25	-0.11

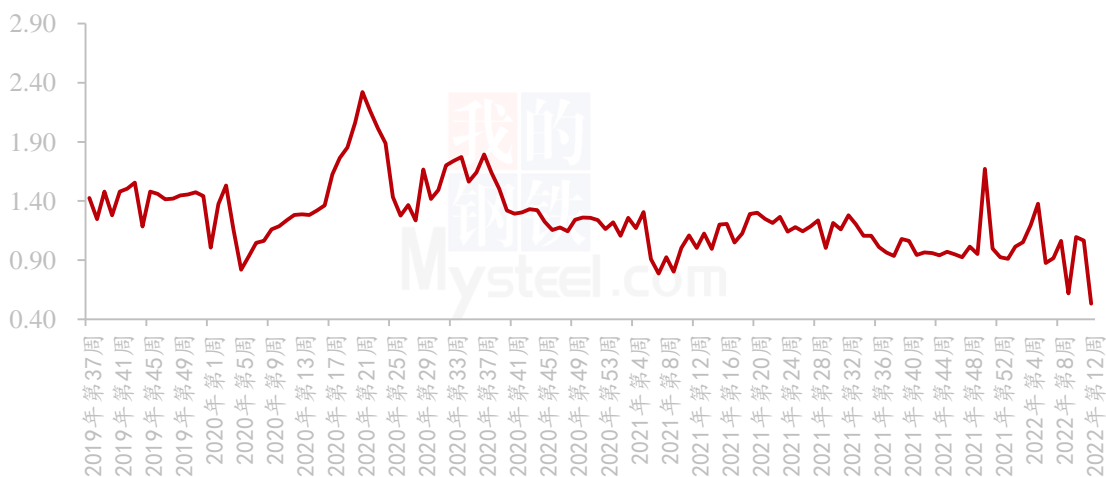
注：以上价格为主流价格

数据来源：钢联数据

本周销区市场大蒜价格涨跌互现。鲁中蔬菜批发市场周均价为 3.44 元/斤，环比上涨 0.24 元/斤，受疫情影响，果蔬收发货受限，价格局部上涨。青岛莱西市东庄头批发市场大蒜周均价为 3.10 元/斤，环比无变化，受疫情影响市场暂未开放。北京新发地批发市场大蒜周均价为 3.25 元/斤，环比下跌 0.11，市场库内蒜成交冷淡。

## 2.2.2 中国大蒜批发市场周度交易情况分析

大蒜批发市场周交易量统计（万吨）



数据来源：钢联数据

图 6 大蒜批发市场周交易量统计（万吨）

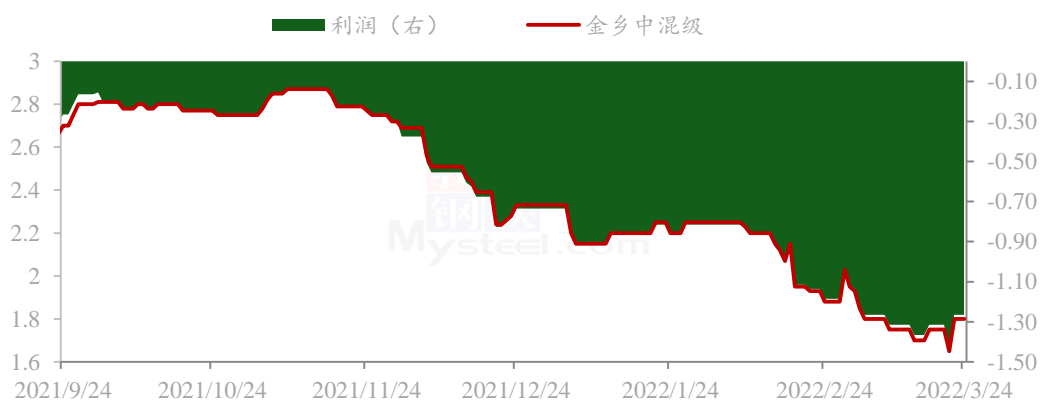
Mysteel 农产品对大蒜全国 40 家批发市场调研数据显示：本周大蒜批发市场周度交易量为 0.53 万吨，环比减少 0.54 万吨，跌幅为 50.46%。批发市场受国内公共卫生

事件多点爆发影响，走货较上周明显放缓，成交量偏少。2022年以来，全国批发市场样本调研周度交易量维持在0.50-2.30万吨之间。

## 第三章 大蒜成本利润分析

### 3.1 大蒜山东产区储存商成本利润分析

山东金乡大蒜储存商利润统计（元/斤）

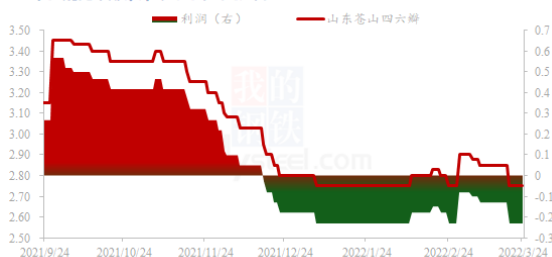


数据来源：钢联数据

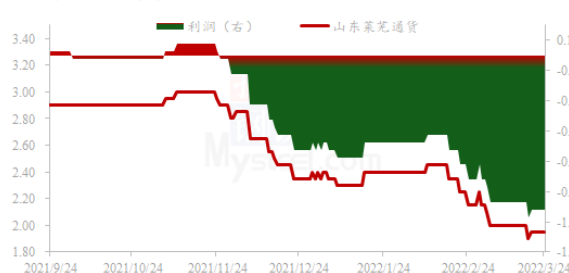
图 7 山东金乡大蒜储存商利润统计（元/斤）

本周山东金乡储存商亏损幅度收窄，供应端货源减少令行情止跌。以山东金乡中混级大蒜为采集样本，库外蒜（6-8月）采购均价为2.54元/斤；冷库成本按照350元/吨计算；代办费用按照40元/吨计算；损耗成本随着时间增加而增加；货币利息按照银行贷款利率计算。通过计算得知：山东金乡储存商本周平均亏损2620元/吨左右，降幅为2.24%。

山东兰陵大蒜储存商利润统计（元/斤）



山东莱芜大蒜储存商利润统计（元/斤）



数据来源：钢联数据

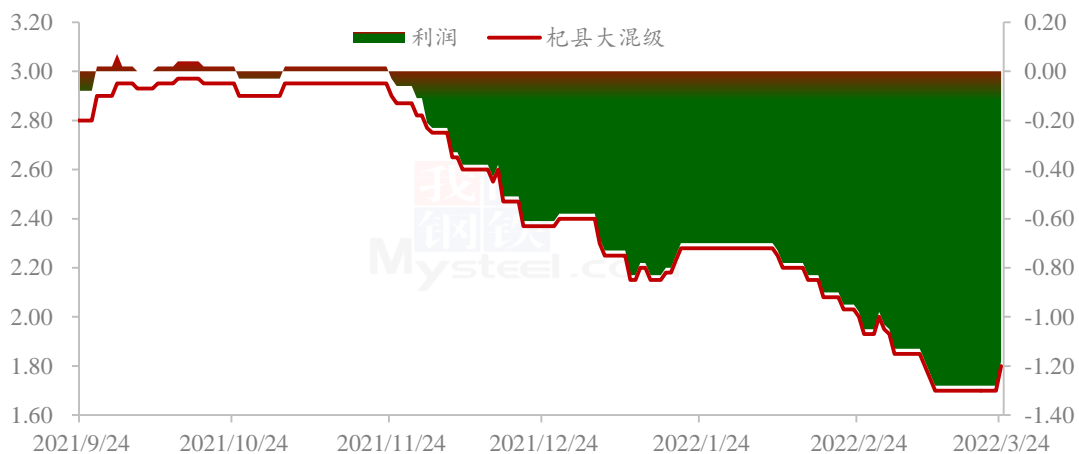
图 8 山东兰陵及莱芜大蒜储存商利润统计（元/斤）

本周山东兰陵大蒜储存商亏损幅度增加。山东兰陵苍山本周处于半封控状态，多数蒜米厂家停工，大蒜走货不顺畅，车辆调度较难。通过 Mysteel 农产品大蒜团队通过计算得知：山东兰陵苍山储存商本周平均亏损金额在 440 元/吨左右，环比增加 200 元/吨，亏损幅度为 83.33%。

莱芜产区本周亏损幅度增加，本周莱芜产区处于半封控状态，部分乡镇走货基本停滞，利润在交投状况偏弱情况下延续亏损态势。通过 Mysteel 农产品大蒜团队通过计算得知：山东莱芜储存商本周平均亏损金额在 2060 元/吨左右，环比增加 120 元/吨，亏损幅度为 6.19%。

### 3.2 大蒜河南产区储存商成本利润分析

河南杞县大蒜储存商利润统计（元/斤）

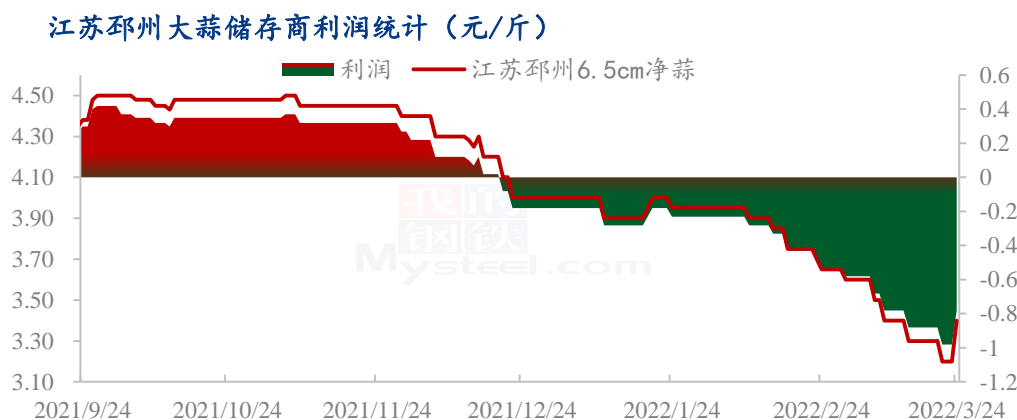


数据来源：钢联数据

图 9 河南杞县大蒜储存商利润统计（元/斤）

本周河南杞县冷库蒜亏损情况波动不大，本周上周平稳出货，下旬交通管制购销冷淡，以河南杞县大混级为采集样本，库外蒜（6-8月）采购均价为 2.47 元/斤；冷库成本按照 320 元/吨计算；代办费用按照 40 元/吨计算；损耗成本随着时间增加而增加；货币利息按照银行贷款利率计算。通过计算得知：河南储存商周度亏损 2540 元/吨左右。

### 3.3 大蒜江苏产区储存商成本利润分析



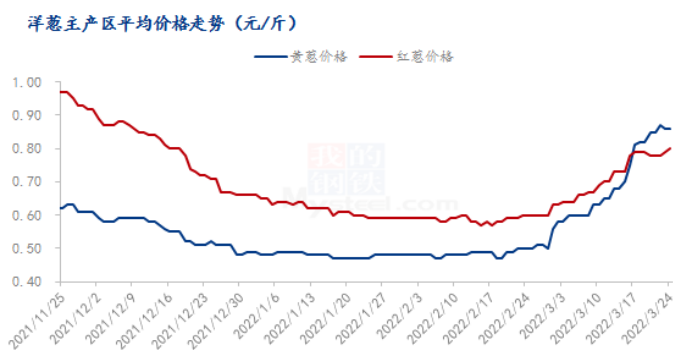
数据来源：钢联数据

图 10 江苏邳州大蒜储存商利润统计（元/斤）

本周江苏邳州冷库蒜存储利润倒挂震荡运行，低价货源减少，行情稍快。以江苏邳州 6.5cm 大蒜为采集样本，库外蒜（6-8月）采购均价为 3.64 元/斤；冷库成本按照 380 元/吨计算；代办费用按照 40 元/吨计算；损耗成本随着时间增加而增加；货币利息按照银行贷款利率计算。通过计算得知：江苏邳州储存商周度亏损 1800 元/吨左右。

## 第四章 大蒜相关产品分析

### 4.1 洋葱市场分析



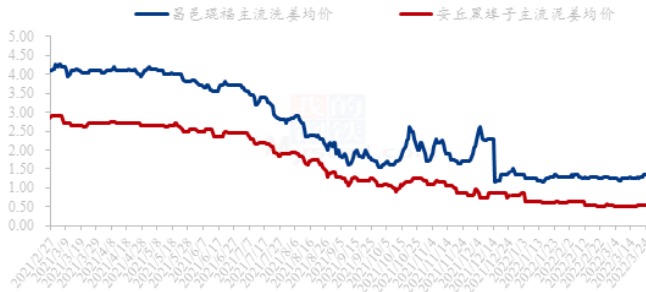
数据来源：钢联数据

图 11 洋葱主产区平均价格走势

本周主产区红葱均价 0.79 元/斤，较上周上涨 0.05 元/斤；黄葱均价 0.85 元/斤，较上周上涨 0.15 元/斤。库存老葱进入收尾阶段，实际成交量不大，多数客商转移到云南产区。云南鲜葱交易氛围活跃，建水红皮葱货源充足，元谋产区也陆续进入采挖阶段，由于出货量较小，价格稳中偏硬运行。

## 4.2 生姜市场分析

中国生姜主产区主流价格统计(元/斤)



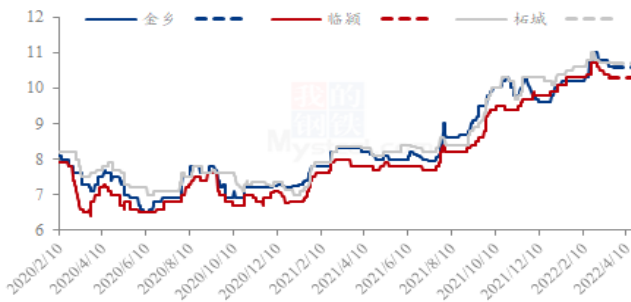
数据来源：钢联数据

图 12 中国生姜主产区主流价格统计

本周大姜产区生姜价格稳中趋硬，行情偏强运行。本周大姜产区市场货源供应陆续有所增加，交易活跃度整体尚可，唐山地区受疫情影响，产区封控，交易暂停，部分客商流入潍坊采购，走货速度较之前有所提升，价格因此小幅上探。昌邑琨福市场本周主流洗姜均价 1.31 元/斤，较上周上涨 4.81%。安丘黑埠子市场泥姜本周交易均价在 0.55 元/斤，较上周上涨 10.00%。

## 4.3 辣椒市场分析

2020年-2022年三樱椒主产区价格走势(元/斤)

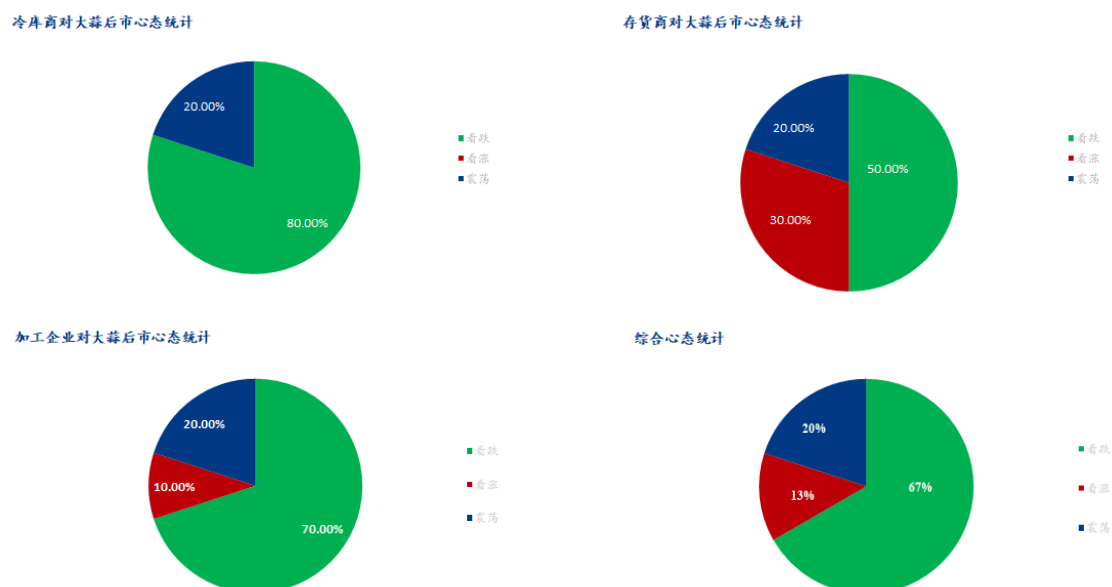


数据来源：钢联数据

图 13 2020 年-2022 年三樱椒主产区价格走势

本周国内辣椒市场成交气氛持续偏弱，价格大稳小动。疫情带来的负面影响持续引导着市场交易，且各地管控均较为严格，为辣椒终端需求带来一定制约作用。目前国内各品种辣椒走货均显不畅，另外加工企业订单下放也有所减少，辣椒价格上涨动力缺乏。Mysteel 农产品认为，虽国内疫情得到有效控制，但管控措施仍对餐饮业带来一定利空影响，短期成交难有明显好转。

## 第五章 大蒜下周市场心态调研



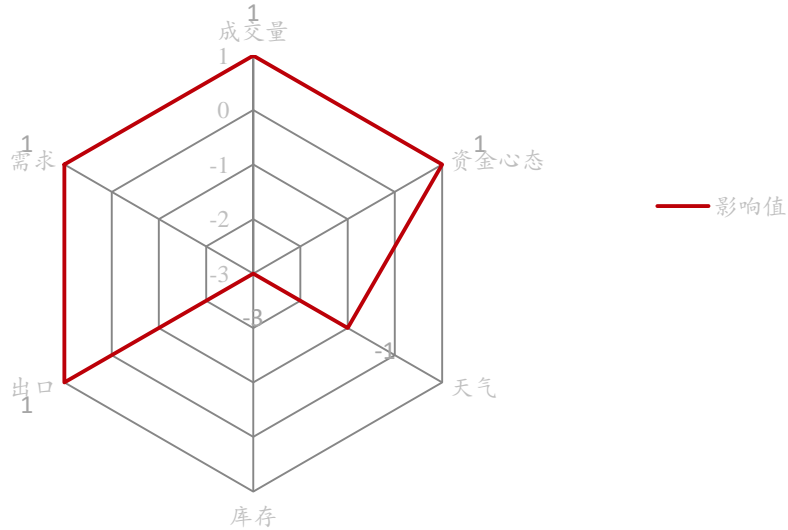
数据来源：钢联数据

图 14 大蒜下周市场心态调研

本周 Mysteel 农产品统计了 30 家样本对下周大蒜市场价格的想法，其中冷库企业 10 家，存货商 10 家，加工企业 10 家。本周线上平台表现强劲，好品质存货商大多选择续库，目前心态稳健，待售货源一般，下游短期内看涨心态有所增加。

## 第六章 大蒜后市影响因素分析

### 大蒜价格影响因素分析



数据来源：钢联数据

#### 影响因素分析

**成交量：**本周线上交易平台拉升，印尼货和中东货热销，净蒜走货量加大。

**资金心态：**线上交易平台震荡上行，部分存货商完成续库惜售观望。

**天气：**天气小幅回暖，阴雨天气利于大蒜生长。

**储存成本：**储存成本在6-9月份影响较大，目前大蒜已入库，对价格暂无影响。

**库存：**本周低价货源减少，除封控产区外其余走货量尚可，库存仍处高压。

**出口：**印尼配额陆续下放，截止目前基本采购完毕。

**运输：**本周苍山、杞县、莱芜交通管制。

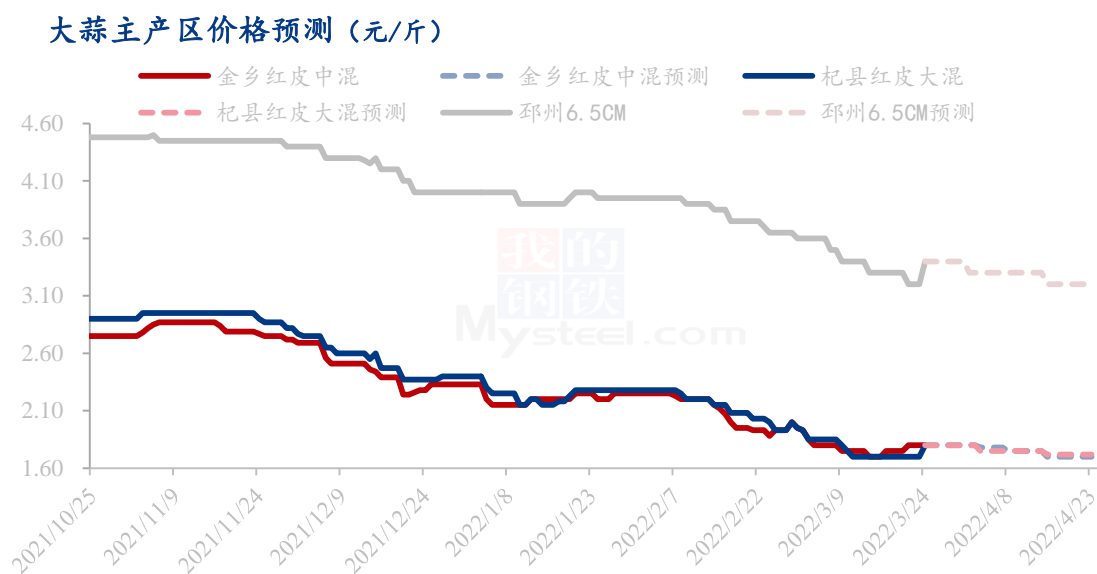
**需求：**国内需求旺盛，邳州走货量加大，国外刚需补货。



影响因素及影响力值说明			
5	重大利好	-5	重大利空
4	明显利好	-4	明显利空
3	一般利好	-3	一般利空
2	小幅利好	-2	小幅利空
1	弱势利好	-1	弱势利空

注：以对价格的影响力确定利好利空因素，该因素的影响力指标是通过与市场人士充分沟通后结合市场客观情况进行的综合数值判定。

## 第七章 大蒜市场周度预测

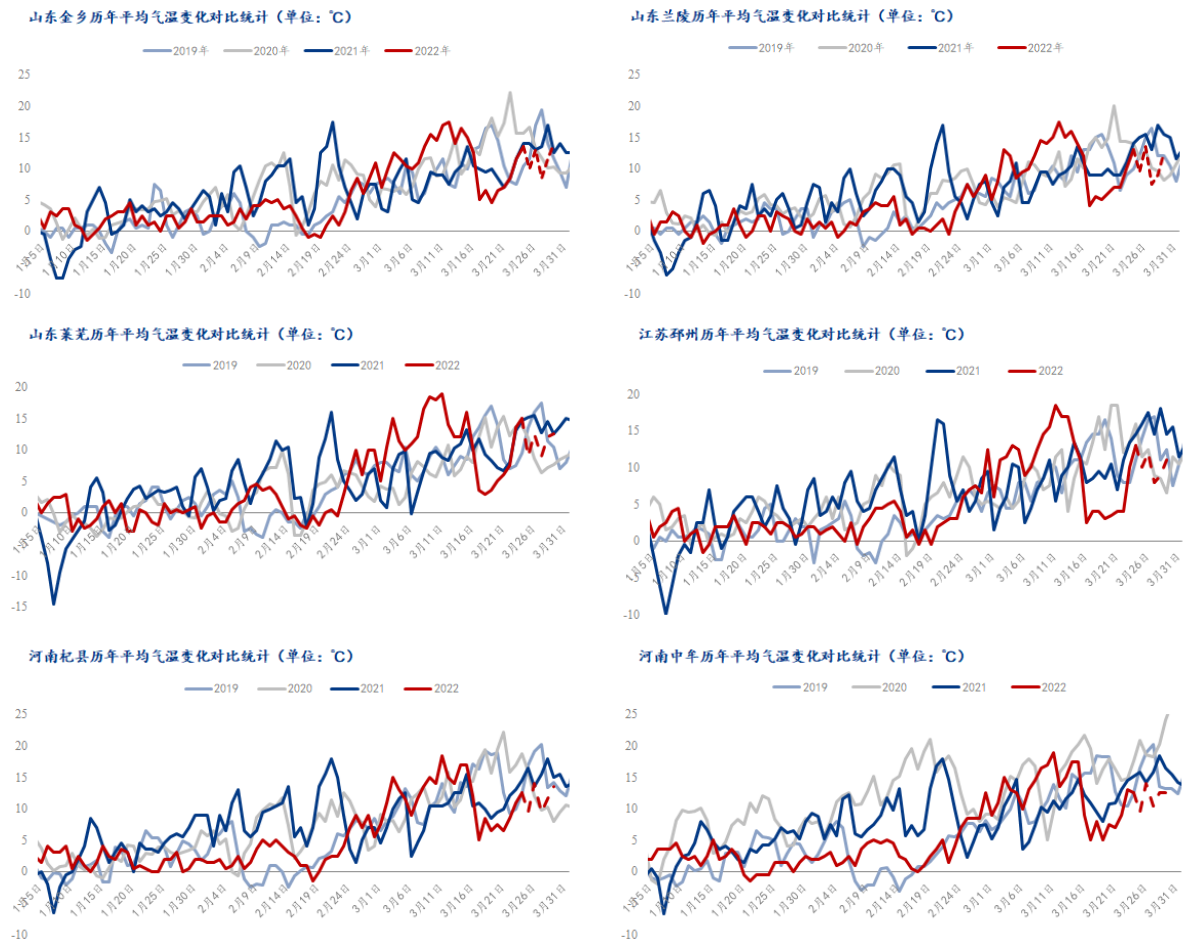


数据来源：钢联数据

图 15 大蒜主产区价格预测 (元/斤)

Mysteel 农产品预计下月主产区冷库蒜价格先稳后跌，好品质货源续库率较高，存货商心态稳健。因剩余量过大，目前苗情良好，预计下月价格震荡趋弱为主。

## 附录：下周大蒜六大产区天气预报



数据来源：钢联数据

图 16 中国大蒜六大产区天气预报图 (°C)

下周山东省大蒜主产区阴雨天气为主，平均气温多在 9°C-14°C 之间，气温震荡上升；河南省大蒜主产区阴雨天为主，平均气温维持在 10°C-14°C 之间；江苏省下周以多云为主，平均气温在 10°C-13°C 之间，大蒜三大主产区气温相差不大，均有阴雨天气，雨水利于大蒜的返青和生长。

资讯编辑：朱珊珊 0533-7026113

资讯监督：王涛 0533-7026866

资讯投诉：陈杰 021-26093100