

# 红枣市场

# 月度报告

(2022年3月)



## Mysteel 农产品

编辑：王梦琪

电话：0533-7026631

邮箱：[wangmengqi@mysteel.com](mailto:wangmengqi@mysteel.com)

传真：0533-26093064

# 红枣市场月度报告

(2022年3月)

## 研究方法及标准

报告中的数据皆为本机构自有的调研数据，我们通过与市场业内人士的电话交流、在线交流、实地调研等方式对报告中数据进行验证和修正，以力求真实的反馈市场情况，并给出相应的结论，为客户的决策提供必要的帮助和参考。

## 报告可信度及声明

Mysteel 农产品力求以最详实的信息为客户提供指导与帮助，但对于据此报告做出的任何商业决策可能产生的风险，本机构不承担任何法律责任。

---

# 目 录

红枣市场月度报告.....	- 2 -
核心观点.....	- 1 -
第一章 红枣主要产销区价格动态.....	- 1 -
第二章 产销区市场分析.....	- 2 -
2.1 主产区行情分析.....	- 2 -
2.2 主销区行情分析.....	- 3 -
第三章 期货盘面解读.....	- 4 -
第四章 进出口情况汇总.....	- 4 -
第五章 红枣后市影响因素分析.....	- 6 -
第六章 后期预判.....	- 7 -



## 核心观点

产销区红枣价格弱稳运行，其中大级别出货承压价格普遍出现小幅松动，小级别货源紧张，价格相对坚挺。正月过后红枣交投略显清淡，进入3月份由于各地疫情的反复，下游需求低迷，走货较慢走量减少，月底随着主销区河北市场的恢复前期积压订单开始陆续发运，集中补货热度一般。

## 第一章 红枣主要产销区价格动态

表 1 主要产销区价格汇总表

单位：元/公斤

产销区	地区	品种	级别	2月均价	3月均价	涨跌
产区	阿克苏	灰枣	统货	7.36	7.55	0.19
			一级	11.15	11.12	-0.03
			二级	9.46	9.71	0.25
	阿拉尔	灰枣	统货	7.92	8.00	0.08
			一级	11.40	11.38	-0.02
			二级	9.65	9.85	0.20
			统货	8.70	8.75	0.05
	喀什	灰枣	一级	12.30	12.18	-0.12
			二级	10.55	10.75	0.20
			一级	11.24	11.27	0.03
销区	河北	灰枣	二级	10.02	10.06	0.04
			一级	11.15	11.17	0.02
	河南	灰枣	二级	9.84	9.90	0.06
			一级	12.59	12.71	0.12
	广东	灰枣	一级	12.59	12.71	0.12
			二级	10.93	11.13	0.20

注：图表中价格为均价，根据地区、品质不同价格不一，实际成交根据质量定价。

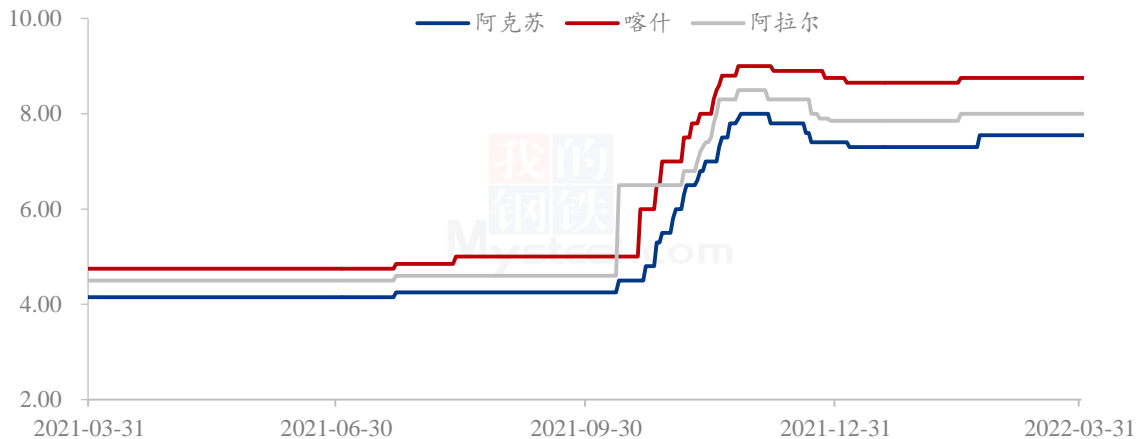
数据来源：钢联数据

3月份红枣价格呈现稳-降趋势，中上旬价格较为稳定，下旬各地大级别价格出现暗降，“有价无市”走货较清淡。走货清淡主要原因有以下两点：一、进入传统淡季需求转弱，天气转暖，时令水果陆续上市冲击滋补类产品；二、河北主销区的疫情，此次疫情较之前几次封停经历中是最严重的一次，从封停到解封持续20天，仅少量整车可发，但大环境下整车拿货客商极少，拼车物流均停运，货源流通停滞。

## 第二章 产销区市场分析

### 2.1 主产区行情分析

红枣主产区统货价格走势（单位：元/公斤）



数据来源：钢联数据

图 1 主产区统货价格走势

#### 阿克苏

本月阿克苏地区灰枣统货价格稳定在 7.30-7.80 元/公斤，月均价 7.55 元/公斤，较 2 月份上涨 0.19 元/公斤。产区剩余可流通货源零星，加工厂余货以一级、特级、超特为主，小级别货源下游需求度较好，货源紧张，价格自三月中旬出现小幅上涨，随着客商采购进行，可流通余量有限，大级别因消费及价格因素走货一般，存在让利出货，价格小幅下跌 0.10-0.15 元/公斤。

#### 阿拉尔

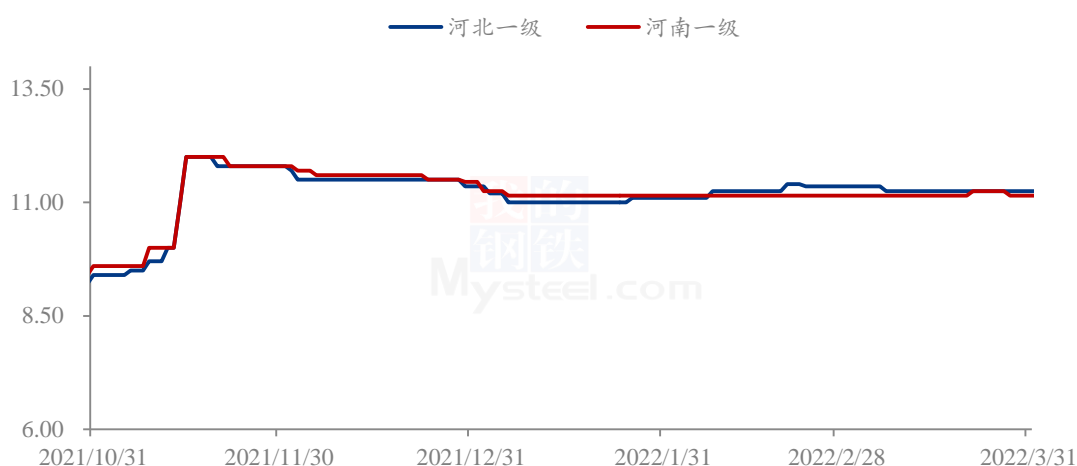
阿拉尔地区灰枣统货主流价格在 7.50-8.50 元/公斤，均价 8.00 元/公斤较 2 月份 7.92 元/公斤上涨 0.08 元/公斤。三月中上旬河北因疫情发运受阻，部分客商从新疆调运发货，但零单因物流调度、运费等问题走货有限。市场客商心态不一，部分大级别让利清货，减少入库成本，部分加工厂对后市存在上涨预期囤货待涨。

#### 喀什

本月喀什地区灰枣统货价格持稳，在 8.50-9.00 元/公斤，但小级别货源由于质量较好，外来客商采购积极，二三级价格小幅上涨 0.20-0.30 元/公斤，部分加工厂看好后市囤货待涨，但中下旬开始主销区因疫情封闭走货不畅，产区部分加工厂心态不稳开始清库回笼资金，国内各地的疫情导致红枣流通、消费略低迷。

## 2.2 主销区行情分析

红枣主销区价格走势图（单位：元/公斤）



数据来源：钢联数据

图 2 主销区灰枣一级价格走势图

### 河北崔尔庄

本月河北崔尔庄市场因疫情于 3 月 9 日封停，三月中上旬仍有少量货可发，但随着管控升级，城镇、村庄均封闭，物流、快递的停运，走货停滞，再封停的 20 天后于 3 月 29 日沧州逐步恢复正常生活秩序，崔尔庄交易市场仍处于关闭中，但并不影响市场附近商户出摊，封停期间部分未发运散货得到发运，短时走货量微增。质量一般的大级别货源出货承压，价格小幅松动 0.10-0.20 元/公斤，小级别价格坚挺，参考特级 11.50-13.00 元/公斤，一级在 10.50-12.00 元/公斤，一级主流成交价格在 11.00-11.50 元/公斤，二级在 9.50-10.50 元/公斤，二级主流成交在 10.00-10.30 元/公斤，三级在 9.00-9.50 元/公斤，三级主流成交在 9.20-9.30 元/公斤，成交根据产地，品质不同价格不一。

### 河南新郑

本月河南市场价格以稳为主，走货一般，中旬受河北市场关停影响，价格出现小幅波动，部分客商提涨但价格上扬乏力，中下旬部分客户为走量小幅让利 0.10-0.15 元/公斤，但走货仍较一般。参考新加工特级 11.50-13.00 元/公斤，一级在 10.20-12.00 元/公斤，二级价格在 9.50-10.00 元/公斤，三级在 8.50-9.00 元/公斤，实际成交以质论价，根据产地、品质不同价格不一。

### 广州如意坊

本月如意坊市场价格先稳后降，平均市场日到货量在 4.5 车左右，整体走货一般，中上旬受疫情影响，深圳、东莞主要销区市场封停，走货不畅，中下旬市场连续阴雨，到货及走量均有下降，月底市场上货量增加，但存在部分低端货源，质量一般、含水量较高，但价格极低对现货价格起到制约，大级别货源下降 0.30-0.50 元/公斤。参考：特级 12.50-14.50 元/公斤，一级灰枣 11.50-13.50/公斤，二级 10.80-11.50 元/公斤，三级 9.80-10.80 元/公斤，实际成交根据市场货源产地、品质的不同，价格不一。

## 第三章 期货盘面解读

郑商所红枣期货主力合约 CJ2205 开盘 11705，收盘 11590 元，最高 11760，最低 11475，涨 85 元/吨，涨幅 0.74%，成交量 8620 手，持仓量 21861 手，日增仓-1796 手。

## 第四章 进出口情况汇总

2022年1-2月进口情况对比走势（单位：千克）



来源：海关总署



图3 红枣进口情况走势图

根据海关数据统计，2022年2月份我国红枣进口量0千克，进口金额243元，进口均价-元/吨。进口量同比减少100%，1-2月份累计进口数量1千克，同比减少100%。

2022年1-2月出口情况对比走势（单位：千克）



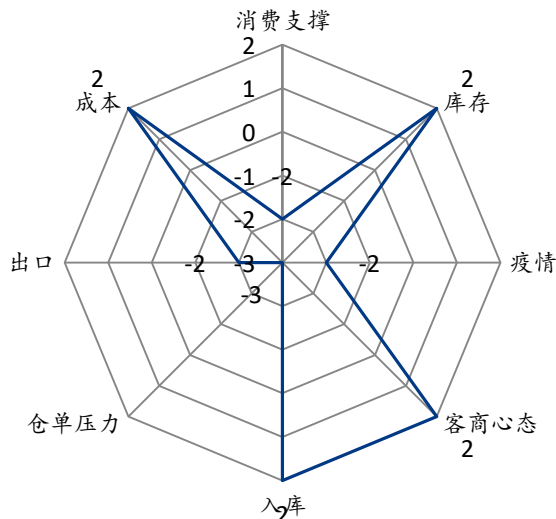
来源：海关总署

图4 红枣出口情况走势图

根据海关数据统计，2022年2月份我国红枣进口量0千克，进口金额243元，进口均价-元/吨。进口量同比减少100%，1-2月份累计进口数量1千克，同比减少100%。

## 第五章 红枣后市影响因素分析

### 红枣后市影价格响因素分析



数据来源：钢联数据

#### 影响因素分析：

**成本：** 剩余货源多为高成本原料，受成本支撑价格下跌空间有限

**备货：** 公共事件影响，波及范围较广，客商多次少量拿货

**库存：** 剩余库存不及同期，库存结构不同于往年，一级以上货源充足

**需求：** 季节性淡季，需求逐渐转弱

**疫情：** 上海、吉林、山东等主销区疫情，影响红枣流通

**出口：** 出口量较去年同期降幅在3成左右

**消费支撑：** 大环境低迷的情况下，非必需品消费减少

**客商心态：** 疫情、走货慢导致多数产业客商对后市信心不足

**总结：** 四月份即将进入入库阶段，红枣也进入季节性消费淡季，短时价格难有利好支撑。

#### 影响因素及影响力值说明

5	重大利好	-5	重大利空
---	------	----	------

4	明显利好	-4	明显利空
3	一般利好	-3	一般利空
2	小幅利好	-2	小幅利空
1	弱势利好	-1	弱势利空
注：以对价格的影响力确定利好利空因素，该因素的影响力指标是通过与市场人士充分沟通后结合市场客观情况进行的综合数值判定。			

## 第六章 后期预判

3-4 月份是一年当中消费最低迷的时间段，国内疫情背景下，消费低于去年同期，随着天气转暖，温度升高，红枣不得不入冷库，入库前一部分质量一般的货将在各市场进行抛售，优质货源入库后成本将增加，价格一般不会继续下调，但今年较往年相比，仓单压力较大，也是不得不考虑的现实问题，若集中出货势必会打压现货价格。四月底的红枣入库量、货源结构、及市场消费恢复的情况将影响后期红枣价格走势。

红枣主销区价格走势图（单位：元/公斤）



数据来源：钢联数据

图 5 红枣主销区价格走势预测图

资讯编辑：王梦琪 0533-7026631

资讯监督：王涛 0533-7026866

资讯投诉：陈杰      021-26093100