

肉鸡市场 周度报告

(2022.3.31-2022.4.7)



Mysteel 农产品

编辑：刘晓庆、曹林卿、朱鹏亮、朱欣欣 电话：0533-7027030

邮箱：zhupengliang@mysteel.com

肉鸡市场周度报告

(2022.3.31-2022.4.7)

研究方法及标准

报告中的数据皆为本机构自有的调研数据，我们通过与市场业内人士的电话交流、在线交流、实地调研等方式对报告中数据进行验证和修正，以力求真实的反馈市场情况，并给出相应的结论，为客户的决策提供必要的帮助和参考。

报告可信度及声明

Mysteel 农产品力求以最详实的信息为客户提供指导与帮助，但对于据此报告做出的任何商业决策可能产生的风险，本机构不承担任何法律责任。

目 录

| | |
|------------------------------|--------|
| 肉鸡市场周度报告..... | - 2 - |
| 本周核心观点..... | - 1 - |
| 第一章 本周基本面概述..... | - 1 - |
| 第二章 本周大肉食鸡市场分析..... | - 2 - |
| 2.1 本周大肉食鸡市场分析..... | - 2 - |
| 2.2 本周817 肉鸡市场分析..... | - 6 - |
| 2.3 本周青脚麻鸡市场分析..... | - 8 - |
| 第三章 供需面数据监测情况..... | - 10 - |
| 3.1 本周国内孵化企业大肉食鸡苗出苗量分析..... | - 10 - |
| 3.2 本周大肉食鸡屠宰企业开工率、库容率分析..... | - 10 - |
| 第四章 供需面数据监测情况..... | - 12 - |
| 4.1 本周大肉食毛鸡养殖盈利分析..... | - 12 - |
| 4.2 本周817 小白鸡盈利分析..... | - 13 - |
| 4.3 本周青脚麻鸡养殖盈利分析..... | - 14 - |
| 第五章 饲料原料及替代品..... | - 15 - |
| 5.1 玉米行情分析..... | - 15 - |

| | |
|---------------------------|--------|
| 5.2 生猪行情分析..... | - 16 - |
| 第六章 市场心态调研..... | - 17 - |
| 6.1 大肉食鸡苗市场心态调研..... | - 17 - |
| 6.2 大肉食毛鸡市场心态调研..... | - 18 - |
| 6.3 817 市场心态调研..... | - 19 - |
| 6.4 青脚麻鸡市场心态调研..... | - 20 - |
| 第七章 后市价格影响因素分析..... | - 21 - |
| 7.1 大肉食鸡苗后市价格影响因素分析..... | - 21 - |
| 7.2 大肉食毛鸡后市价格影响因素分析..... | - 22 - |
| 7.3 817 毛鸡后市价格影响因素分析..... | - 23 - |
| 7.4 青脚麻鸡后市价格影响因素分析..... | - 24 - |
| 第八章 肉鸡后市预测..... | - 25 - |
| 8.1 大肉食鸡苗价格预测..... | - 25 - |
| 8.2 大肉食毛鸡价格预测..... | - 26 - |
| 8.3 817 小白鸡价格预测..... | - 26 - |
| 8.4 青脚麻鸡价格预测..... | - 27 - |

本周核心观点

本周大肉食种蛋价格持稳运行，预计近期种蛋价格或有稳中回落的趋势；大肉食鸡苗止涨趋稳，而后呈下行，受疫情影响，鸡苗运输受阻，企业排苗不畅，预计近期鸡苗价格稳中偏弱运行。大肉食毛鸡出栏仍显不足，供应面支撑毛鸡价格，分割品议价销售，需求稍有利空，产业链上下游受运输限制较重，短期价格或以震荡整理为主。817毛鸡整体出栏量不多，养殖户补栏情绪不高，新冠疫情影响下交通依旧受限，产品走货困难，预计毛鸡价格或稳中下行。青脚麻鸡养殖端出栏逐渐增量，消费终端需求不佳，受疫情影响，毛鸡和产品交投受限，麻鸡价格涨后回落；供需均无利好支撑，短期市场或持续偏弱。

第一章 本周基本面概述

表 1 本周基本面概述

| | 类别 | 本周 | 上周 | 涨跌 |
|----|-------------------|--------|--------|-------------|
| 供需 | 大肉食毛鸡开工率 | 71.10% | 70.00% | 升 1.10 个百分点 |
| | 大肉食毛鸡库容率 | 70.73% | 62.07% | 升 8.66 个百分点 |
| 利润 | 大肉食毛鸡养殖利润（元/只） | 1.56 | 0.57 | 173.68% |
| | 817 小白鸡养殖利润（元/只） | -0.19 | -0.14 | -35.71% |
| | 青脚麻鸡养殖利润（元/只） | 1.68 | 0.25 | 572.00% |
| 价格 | 大肉食种蛋价格（元/枚） | 1.27 | 0.99 | 28.28% |
| | 大肉食鸡苗价格（元/羽） | 1.57 | 1.22 | 28.69% |
| | 大肉食毛鸡价格（元/斤） | 4.27 | 4.12 | 3.64% |
| | 大肉食板冻大胸价格（元/公斤） | 9.79 | 9.57 | 2.30% |
| | 大肉食大规格琵琶腿价格（元/公斤） | 11.54 | 10.93 | 5.58% |
| | 817 鸡苗价格（元/羽） | 0.65 | 0.79 | -17.72% |
| | 817 小白鸡价格（元/斤） | 4.55 | 4.58 | -0.66% |

| | | | |
|----------------|--------|--------|--------|
| 817 白条价格 (元/件) | 119.10 | 118.56 | 0.46% |
| 青脚麻鸡苗价格 (元/羽) | 2.62 | 2.32 | 12.93% |
| 青脚麻鸡价格 (元/斤) | 5.93 | 5.66 | 4.77% |

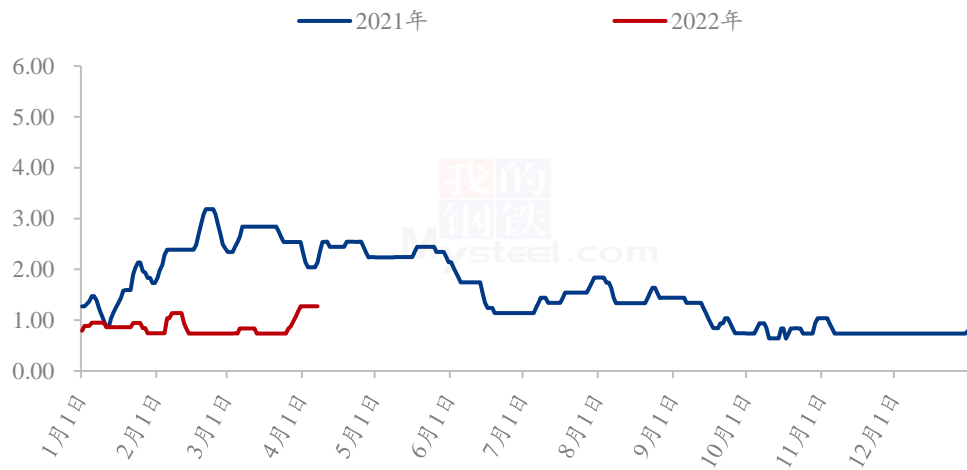
第二章 本周大肉食鸡市场分析

2.1 本周大肉食鸡市场分析

2.1.1 大肉食种蛋价格持稳运行

本周全国大肉食种蛋均 1.27 元/枚，环比涨幅 28.28%，同比跌幅 39.81%。本周鸡苗价格稳中走低，种蛋价格基本稳定，但受疫情影响，交通受限，种蛋交易以合同销售或省内销售为主，市场需求一般。

(2021年-2022年) 全国大肉食种蛋均价走势图 (元/枚)



数据来源：钢联数据

图 1 (2021 年-2022 年) 全国大肉食种蛋价格走势图

2.1.2 大肉食鸡苗价格先稳后落

本周全国大肉食鸡苗均价 1.57 元/羽，环比涨幅 28.69%，同比跌幅 64.40%。本周

上半周市场出苗量不大，养殖端补栏情绪尚可，鸡苗价格止涨趋稳运行；下半周部分市场疫情点状复发，交通管控加强，多地鸡苗运输严重受阻，部分种禽企业排苗计划不畅，走苗计划有漏排、退计划情况，鸡苗实际成交价格混乱，多家种禽企业出现高报低走情况，整体苗价下行调整。

(2021年-2022年) 全国大肉食鸡苗均价走势图 (元/羽)



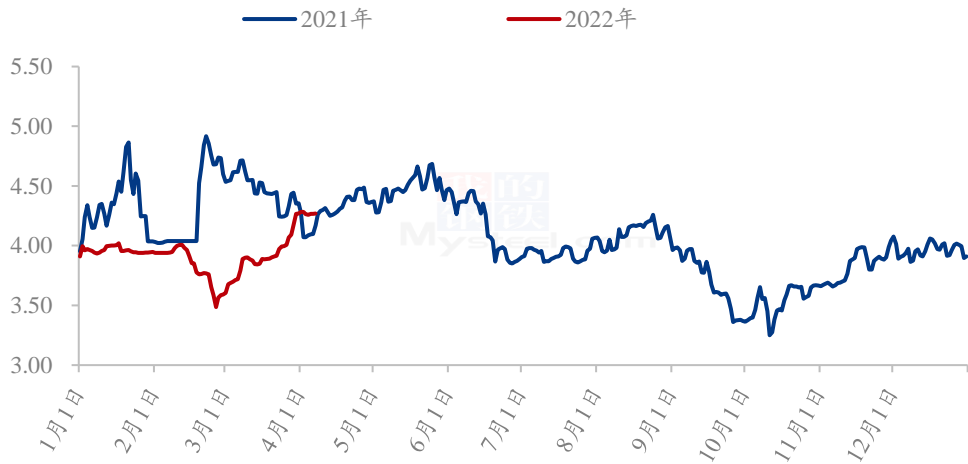
数据来源：钢联数据

图 2 (2021年-2022年) 全国大肉食鸡苗价格走势图

2.1.3 大肉食毛鸡价格高位整理

本周毛鸡受供给面的支撑，价格高位整理，周内全国大肉食毛鸡棚前均价 4.27 元/斤，较上周上涨 0.15 元/斤，环比涨幅 3.64%，同比涨幅 3.64%。清明前后对应年后第一批抽毛蛋的时间节点，毛鸡出栏整体不足，供应面强力支撑毛鸡价格。山东区域内滨州、潍坊等市场运输仍受限于防疫管制；辽宁主产区整体毛鸡运输状况稍有好转，屠宰企业产能恢复不足。受毛鸡调运失衡影响，毛鸡供应面对价格支撑欠佳，毛鸡价格上破无力，高位整理。

(2021年-2022年) 全国大肉食毛鸡均价走势图 (元/斤)



数据来源：钢联数据

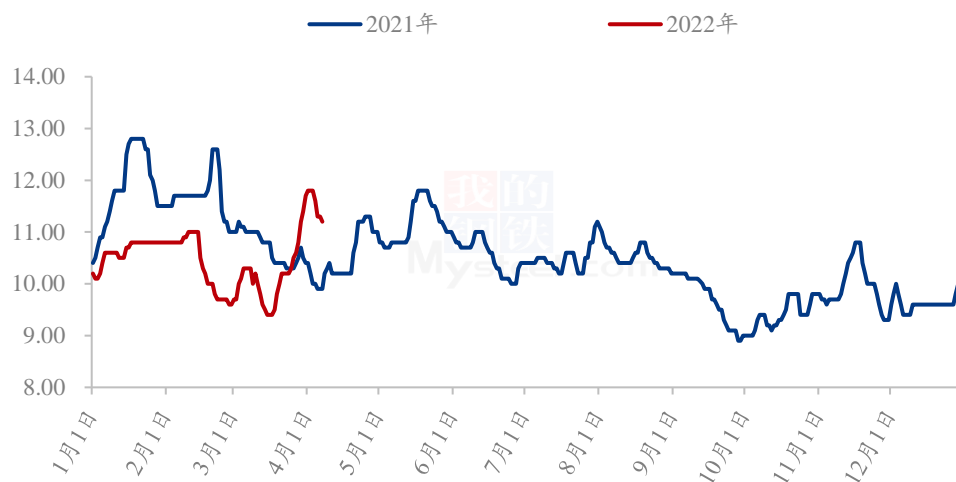
图3 (2021年-2022年) 国内大肉食毛鸡均价走势图

2.1.4 大肉食分割品价格高位回落

本周分割品价格高位回落，板冻大胸周度均价 9.79 元/公斤，较上周均价上涨 0.22 元/公斤，环比涨幅 2.30%，同比跌幅 4.11%；大规格琵琶腿周度均价 11.54 元/公斤，较上周上涨 0.61 元/公斤，环比涨幅 5.58%，同比涨幅 14.94%。

本周的分割品价格冲高回落，受各地区交通管控的影响，毛鸡和产品运输的成本全面看涨，叠加鸡源不足的现状，产品价格涨至阶段高位；节假日支撑不足，清明节后产品价格高位回落，屠企企业报价微调，议价销售状态再现。经销商前期备货，当下多以消耗库存为主，需求面利空产品价格，产品高位回落。

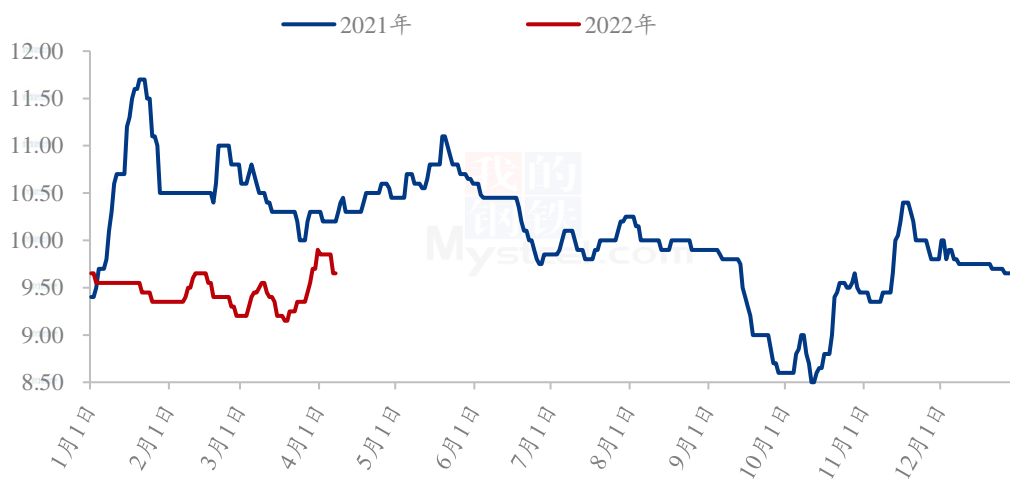
(2021年-2022年) 全国大规格琵琶腿均价走势图 (元/公斤)



数据来源: 钢联数据

图 4 (2021 年-2022 年) 大规格琵琶腿均价走势图

(2021年-2022年) 全国板冻大胸均价走势图 (元/公斤)



数据来源: 钢联数据

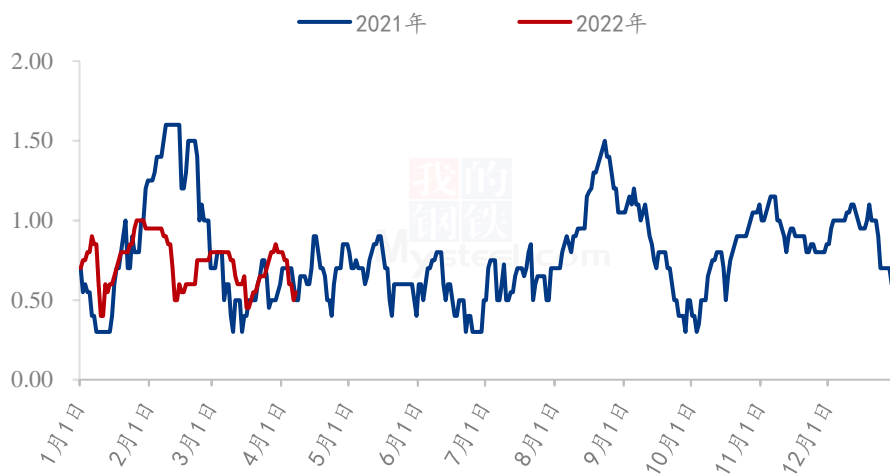
图 5 (2021 年-2022 年) 板冻大胸均价走势图

2.2 本周 817 肉鸡市场分析

2.2.1 本周 817 鸡苗价格震荡下行

本周 817 鸡苗价格震荡下行，周均价为 0.65 元/羽，较上周下调 0.14 元/羽，环比跌幅 17.72%。本周鸡苗价格一路跌至 0.50 元/羽后开始回暖，前期出苗量不多，鸡苗市场供应短缺导致价格虚高。本周在新冠疫情影响下，养殖补栏情绪依旧不佳，供需博弈加剧。

(2021年-2022年) 817小白鸡苗价格走势(元/羽)



数据来源：钢联数据

图 6 (2021 年-2022 年) 817 小白鸡苗价格走势

2.2.2 本周 817 小白鸡价格稳中趋弱

本周全国 817 小白鸡价格稳中趋弱，周均价为 4.55 元/斤，较上周上涨 0.03 元/斤，环比跌幅 0.66%。本周养殖对毛鸡出栏量偏少，市场供应量依旧紧张，疫情防控下各地交通管制严格，毛鸡运输受阻，价格整体呈下滑走势。现下养殖成本偏高，养殖户抗价惜售情绪明显、补栏情绪不高，毛鸡价格高报低走。屠宰企业开工率不足，部分市场仍未能正常开工，企业收鸡情绪不佳，产品价格上涨乏力，毛鸡价格稳中趋弱。

(2021年-2022年) 全国817小白鸡价格走势(元/斤)



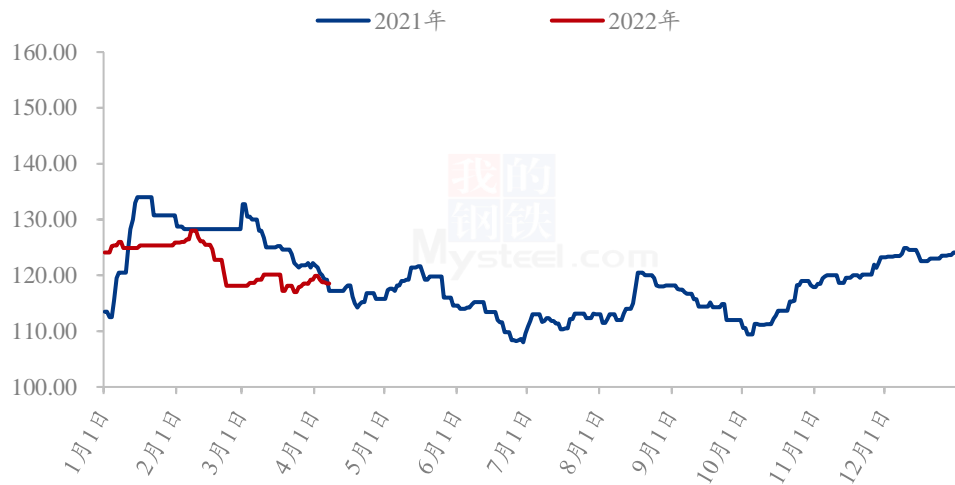
数据来源：钢联数据

图 7 (2021 年-2022 年) 全国 817 小白鸡价格走势

2.2.3 本周 817 白条价格涨后回落

本周 817 白条价格涨后回落，均价为 119.10 元/件，较上周上涨 0.54 元/件，环比涨幅 0.46%。本周产品价格高位下跌，受新冠疫情影响，部分企业停工限产，产品运输受限较多；终端消费低迷，企业库存主要靠省内销售，销商按需拿货，交易平平，需求面支撑不足，产品价格稳中下跌。

(2021年-2022年) 全国817冻品价格走势图 (元/件)



数据来源：钢联数据

图 8 (2021 年-2022 年) 全国 817 冻品价格走势图

2.3 本周青脚麻鸡市场分析

2.3.1 本周青脚麻鸡苗价格小幅上涨

本周青脚麻鸡苗均价 2.62 元/羽，较上周均价上调 0.30 元/羽，环比涨幅 12.93%，同比涨幅 2.75%。受饲料和养殖成本高位影响，种鸡孵化企业为减少亏损，逐步淘汰老龄种鸡；且受疫情影响，鸡苗跨省市运输受阻，企业排苗不畅，本周种鸡孵化企业出苗量持续减少，市场苗量供应收紧；由于大鸡行情盈利状况不佳，养殖端整体补栏情绪一般，市场苗价受供应面支撑，价格小幅上涨。

(2021年-2022年) 全国青脚麻鸡苗价格走势(元/羽)



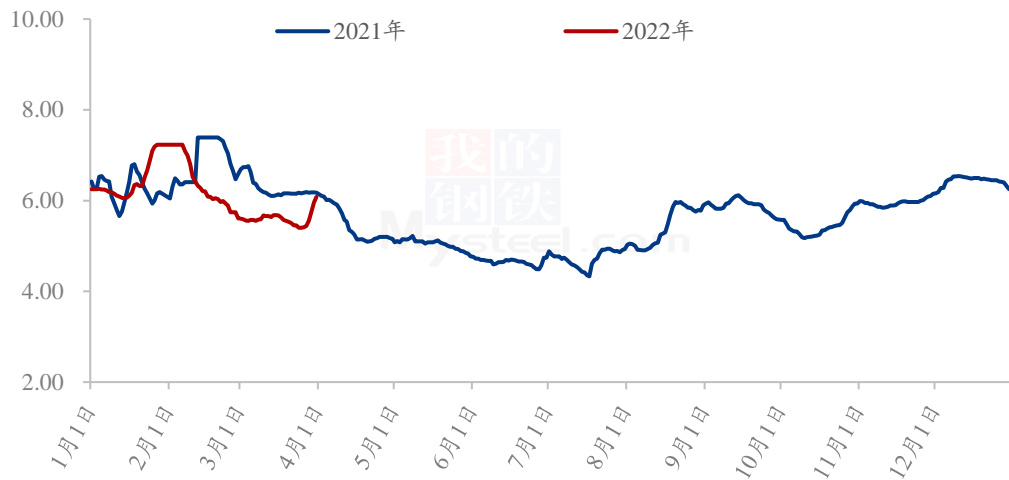
数据来源：钢联数据

图9 (2021年-2022年) 全国青脚麻鸡苗价格走势

2.3.2 本周青脚麻鸡价格高位下滑

本周青脚麻鸡均价 5.93 元/斤，较上周均价上调 0.27 元/斤，环比涨幅 4.77%，同比跌幅 1.82%。本周养殖端毛鸡出栏持续增量，市场供应恢复宽松，清明节小幅提振市场，终端走货稍有好转，毛鸡价格稳中偏强；而屠宰企业多按订单宰杀，冷库对高价毛鸡较为抵触，收购积极性一般，需求面利空明显。受疫情影响，多地市场运输交投受限，麻鸡价格高位滑落，下行企稳。

(2021年-2022年) 全国青脚麻鸡价格走势(元/斤)



数据来源：钢联数据

图 10 (2021年-2022年) 全国青脚麻鸡价格走势

第三章 供需面数据监测情况

3.1 本周国内孵化企业大肉食鸡苗出苗量分析

据 Mysteel 农产品样本企业统计本周出苗量 4145.56 万羽，较上周出苗量减少 18.44 万羽，环比跌幅 0.44%。本周受防疫政策影响，鸡苗运输难度仍旧较大，种禽企业排苗计划稍有放缓，苗价出现高报低走现象；加上疫情影响，3月中旬种蛋上孵量减少，从而导致本周出苗量减少。据调研，因部分省市疫情反复，种禽企业上孵积极性不高，出现卖种蛋的现象。预计下周企业出苗量基本持平，但受疫情影响，运输限制较大，出苗量或有下降趋势。

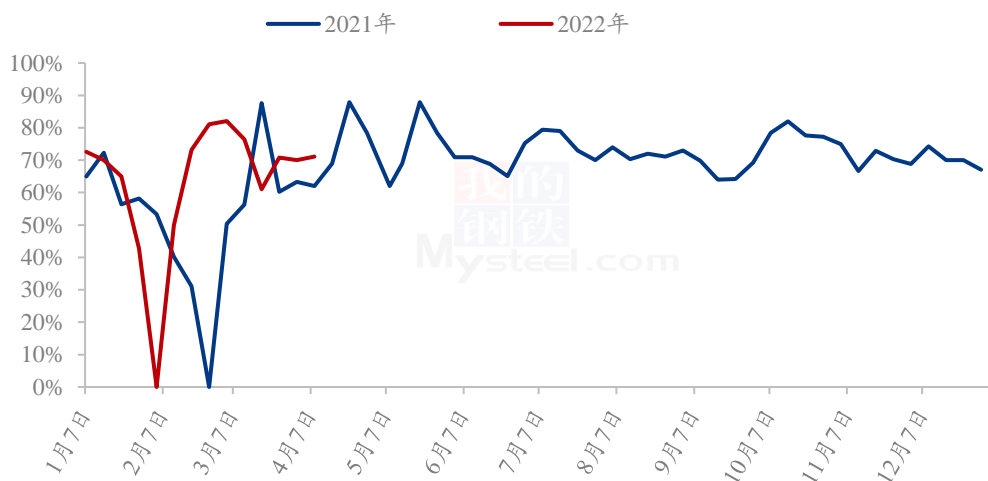
3.2 本周大肉食鸡屠宰企业开工率、库容率分析

3.2.1 大肉食毛鸡屠宰企业开工率走势分析

本周大肉食毛鸡样本屠宰企业开工率均值在 71.10%，较上周上涨 1.10 个百分点，涨幅微弱。一方面主产区各地防疫政策逐步放缓，毛鸡调运范围稍有扩大，开工稍涨；

另一方面，主产区的公共卫生事件对屠企限制仍较为严重，清明前后，屠企根据鸡源有不同程度放假计划；再一方面，自养及以放养大合同为主的屠企，开工保持正常状态。综合毛鸡出栏整体偏少，制约屠企正常开工。

(2021年-2022年) 大肉食毛鸡样本屠宰开工率走势图



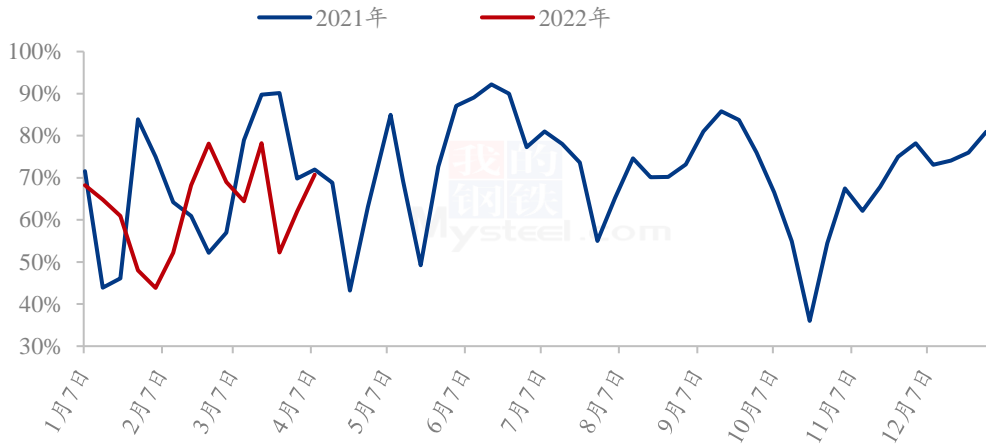
数据来源：钢联数据

图 11 (2021年-2022年) 大肉食毛鸡样本屠宰开工率走势图

3.2.1 大肉食毛鸡屠企库容率走势分析

本周国内大肉食毛鸡样本屠宰企业平均库容在 70.73%，上调 8.66 个百分点，本周库存上涨较大。交通运输仍为最主要影响因素，受各区域防疫管控影响，交通严重受阻、找车困难、运费大幅上涨，甚至物流停运等情况成为常态，贸易经销打款后，分割品仍短期积压在屠宰库存；分割品价格冲高回落议价销售，经销端多持观望态度，分割品走货渐缓。在运输困难的背景下，屠企库存呈攀升状态。

(2021年-2022年) 大肉食毛鸡样本屠宰库容率走势图



数据来源：钢联数据

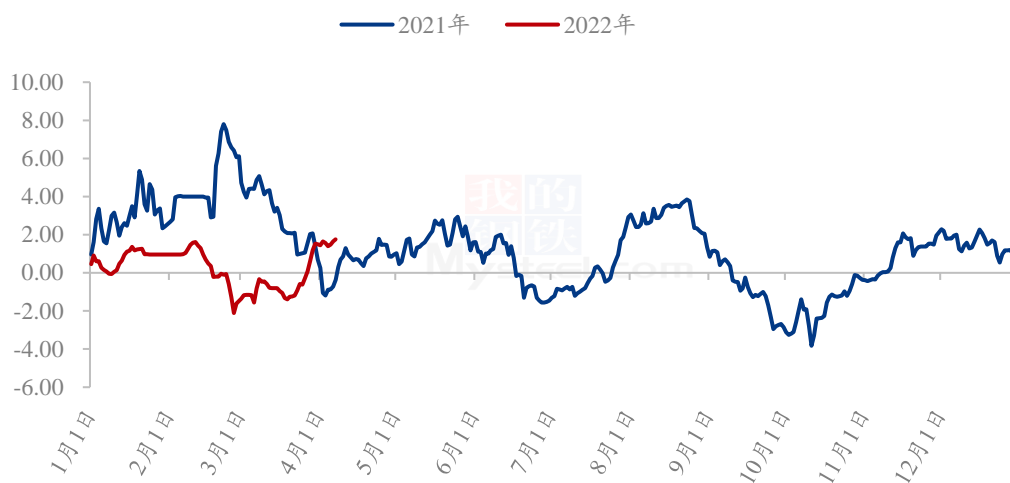
图 12 (2021年-2022年) 大肉食毛鸡样本屠宰库容率走势图

第四章 供需面数据监测情况

4.1 本周大肉食毛鸡养殖盈利分析

按照当下毛鸡体重 5.50 斤，料比 1.50，本周毛鸡盈利均值在 1.56 元/只，较上周上涨 0.99 元/斤，环比涨幅 173.69%。本周出栏毛鸡对应着前期抽毛蛋的低价苗，鸡苗成本处于年内最低；本周毛鸡价格高位持稳，养户盈利尚可，开始饲养大体重毛鸡。主产区山东实际出栏体重较上周继续增加，整体出栏体重上升至 5.20 斤左右，若散户严控各项养殖成本，当下养殖端盈利丰厚。

(2021年-2022年) 大肉食毛鸡养殖盈利走势图 (元/只)



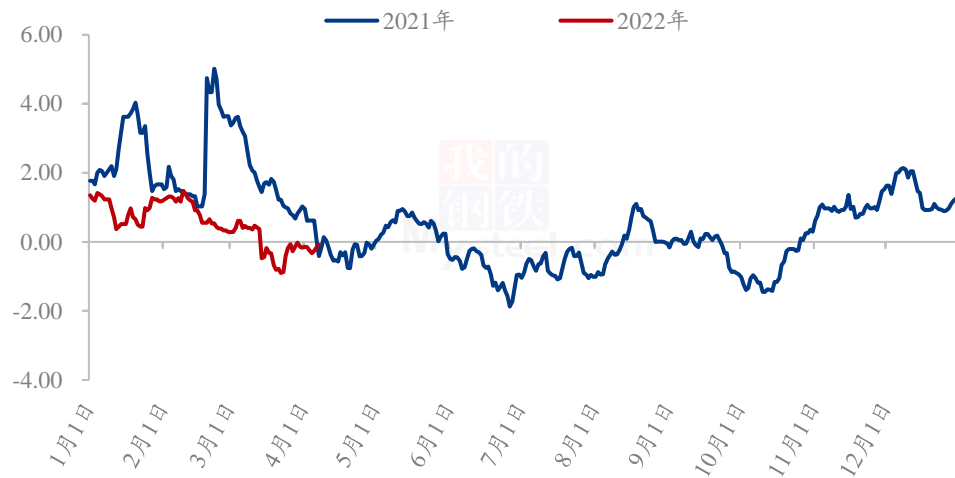
数据来源：钢联数据

图 13 (2021年-2022年) 大肉食毛鸡养殖盈利走势图

4.2 本周 817 小白鸡盈利分析

按照当下出栏毛鸡 3.00 斤/只，料比 1.60 计算，本周出栏 817 平均养殖亏损理论值为 0.19 元/只，比上周减少 0.05 元/只，环比下跌 35.71%。本周养殖端总体仍是亏损状态，对应 53 天前鸡苗价格在 0.60 元/羽左右，鸡苗成本减少 0.05 元/羽；本周饲料等成本变化不大，加之本周毛鸡均价与上周相差不大，养殖企业亏损虽有减少，但依然处在成本线之下，养殖端尚未盈利。

(2021年-2022年) 全国817养殖盈利走势图 (元/只)



数据来源: 钢联数据

图 14 (2021年-2022年) 全国 817 养殖盈利走势图

4.3 本周青脚麻鸡养殖盈利分析

按出栏毛鸡体重 5.50 斤/只, 平均料比 2.10 计算, 理论上本周出栏青脚麻鸡平均养殖盈利为 1.68 元/只, 较上周增加 1.43 元/只, 环比涨幅 572.00%, 同比跌幅 63.40%。本周养殖端鸡苗成本和饲料成本较上周变化幅度不大, 清明节提振市场消费, 毛鸡市场价格较上周上涨 0.27 元/斤, 养殖端恢复盈利状态; 随着毛鸡市场价格下滑, 养殖端盈利减少, 有亏损风险。

(2021年-2022年) 全国青脚麻鸡养殖盈利走势图 (元/只)



数据来源：钢联数据

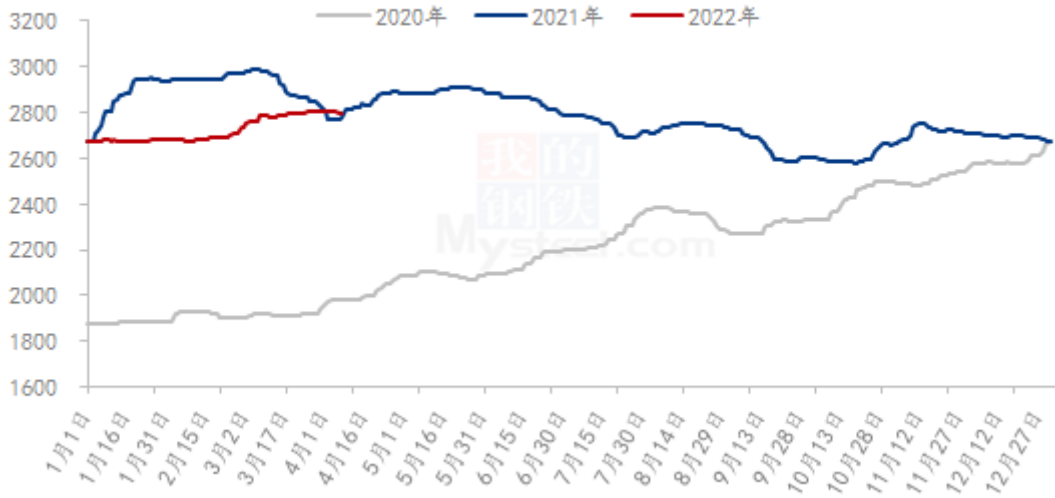
图 15 (2021年-2022年) 全国青脚麻鸡养殖盈利走势图

第五章 饲料原料及替代品

5.1 玉米行情分析

本周玉米市场价格主流稳定，局部窄幅涨跌调涨。4月7日，玉米周度均价为2799元/吨，较上周下降3元/吨，跌幅0.11%。东北地区物流持续不畅，价格主流稳定，局部有物流条件的地区报价上涨，随着售粮推迟，部分地区贸易商售粮需求提升，关注物流情况。华北地区价格重心偏强，但地区内购销为主，深加工企业按产定采，整体购销不旺，等待流通好转。南方市场价格主流稳定，需求表现疲弱，饲料企业库存情况不一，采购节奏较乱，部分地区高报低走。销区市场普通质量玉米供应宽松，优质粮相对偏紧，优质粮价格相对坚挺。

2020-2022年全国玉米均价走势（元/吨）



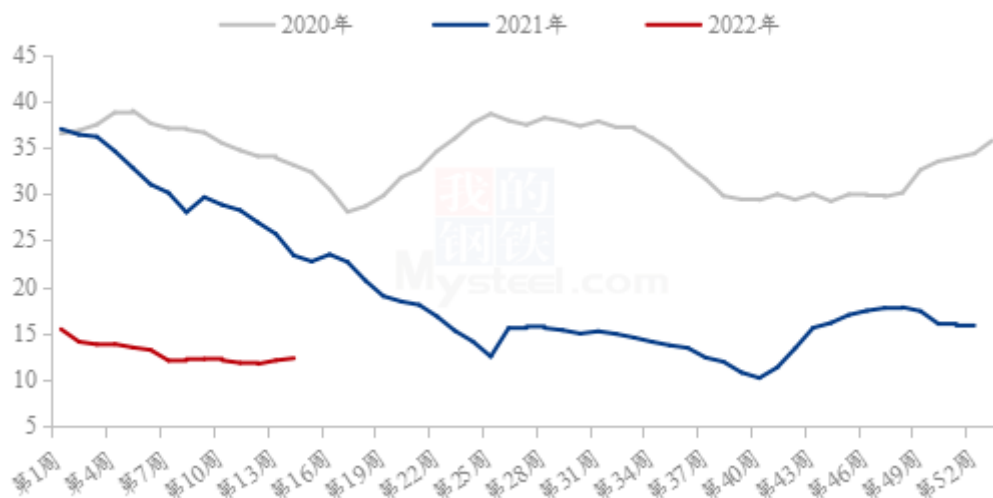
数据来源：钢联数据

图 16 2020-2022 年全国玉米均价走势图

5.2 生猪行情分析

本周生猪出栏均价为 12.33 元/公斤，较上周上涨 0.23 元/公斤，环比上涨 1.90%，同比下跌 47.26%。本周猪价偏强小涨，而后趋稳盘整。主要原因在于：月初养殖端出栏节奏平缓，企业控量挺价情绪较强；而多地疫情防控升级，市场运输不顺畅，物流成本增加支撑猪价上行。不过疫情管控使居民消费大打折扣，清明假期备货行情未有起色，大多市场基本休市；屠企短暂收猪困难后基本有所囤存，采购压力有所缓解。现阶段市场受疫情影响较为明显，形势稳定、物流顺畅后或集中出栏，近日猪价已显弱势，预计后市价格仍有下调空间。

全国外三元生猪出栏均价走势图（元/公斤）



数据来源：钢联数据

图 17 全国外三元生猪出栏均价走势图

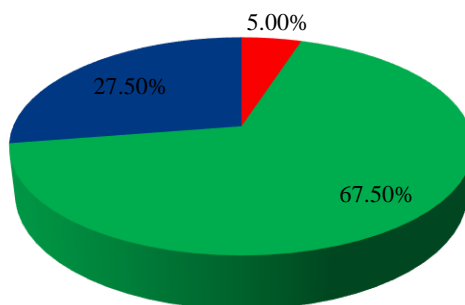
第六章 市场心态调研

6.1 大肉食鸡苗市场心态调研

本周 Mysteel 农产品共对 40 家企业进行了下周市场心态调研，这 40 家企业中有 12 家种禽厂，4 家专门孵化厂，5 家一体化企业，11 家鸡苗经销商，4 家养殖厂，4 家放养龙头。看涨 2 家，看跌 27 家，看稳 11 家。

大肉食鸡苗市场心态调研

■ 看涨 ■ 看跌 ■ 看稳



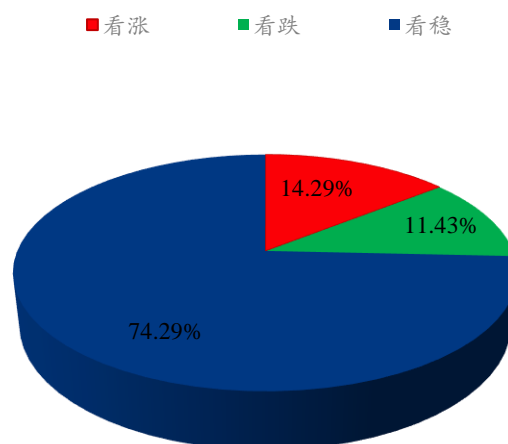
数据来源：钢联数据

图 18 大肉食鸡苗市场心态调研

6.2 大肉食毛鸡市场心态调研

本周 Mysteel 农产品对 35 家企业进行了下周市场心态调研，这 35 家企业中有 5 家种禽厂，5 家养殖场，5 家一体化企业，12 家冷藏厂，8 家贸易经销商。看涨 5 家，看跌 4 家，看稳 26 家。

大肉食毛鸡市场心态调研



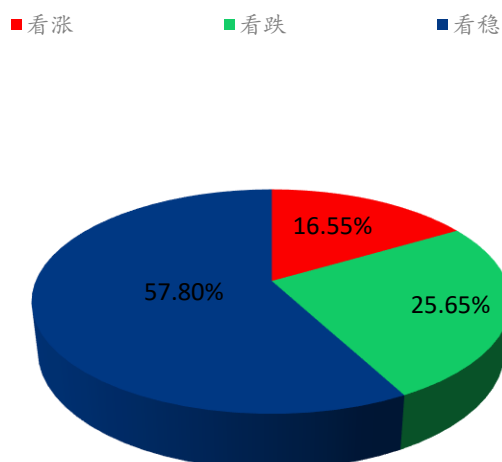
数据来源：钢联数据

图 19 大肉食毛鸡市场心态调研

6.3 817 市场心态调研

本周 Mysteel 农产品共对 50 家企业进行了下周市场心态调研，这 50 家企业中有 20 家是屠宰端，12 家是养殖端，12 家是孵化端，6 家是贸易端。看涨 8 家，看跌 13 家，看稳定 29 家。

817市场后市心态调研



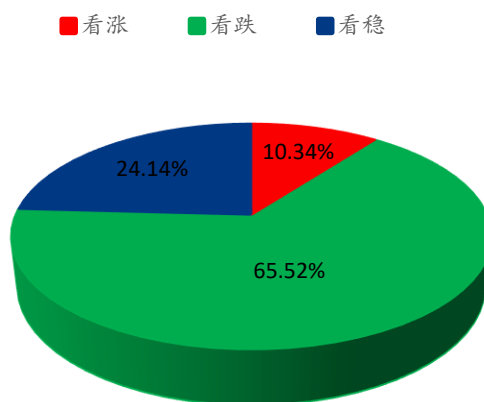
数据来源：钢联数据

图 20 817 市场心态调研

6.4 青脚麻鸡市场心态调研

本周 Mysteel 农产品对 29 家样本单位进行下周市场心态调研，这 27 家样本单位有 6 家养殖端，13 家贸易端，4 家屠宰端，6 家孵化企业。看涨 3 家，看跌 19 家，看稳 7 家。

青脚麻鸡市场心态调研

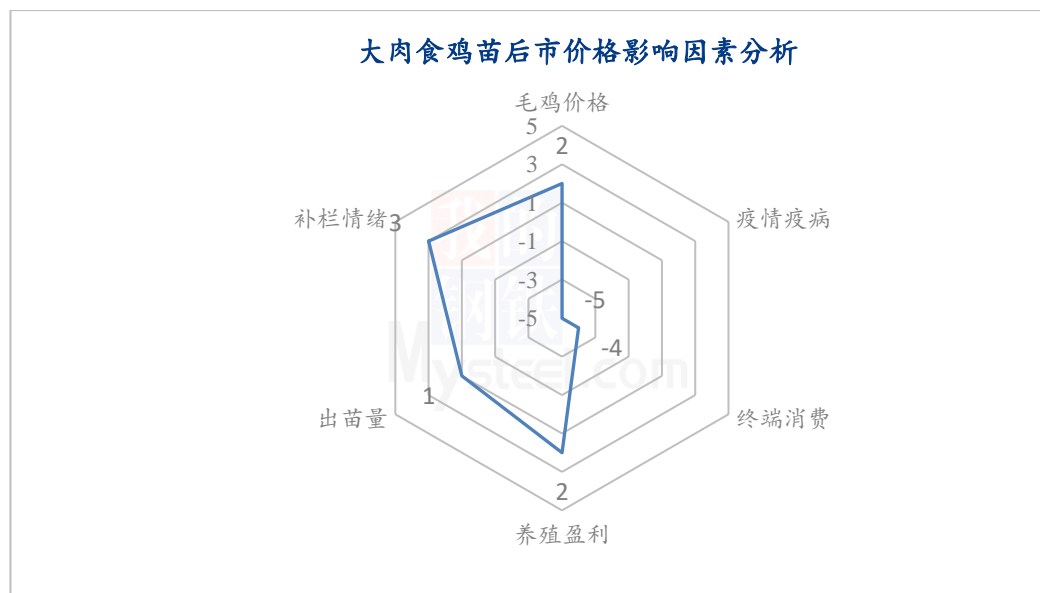


数据来源：钢联数据

图 21 青脚麻鸡市场心态调研

第七章 后市价格影响因素分析

7.1 大肉食鸡苗后市价格影响因素分析



影响因素分析：

毛鸡价格：价格稳定，支撑尚可； **养殖盈利：**苗价较低，盈利尚可

终端消费：消费低迷，利空鸡苗； **出苗量：**出苗量不大，稍有利好

疫情疫病：疫情严峻，交通受阻； **补栏情绪：**市场缺鸡，补栏情绪提振

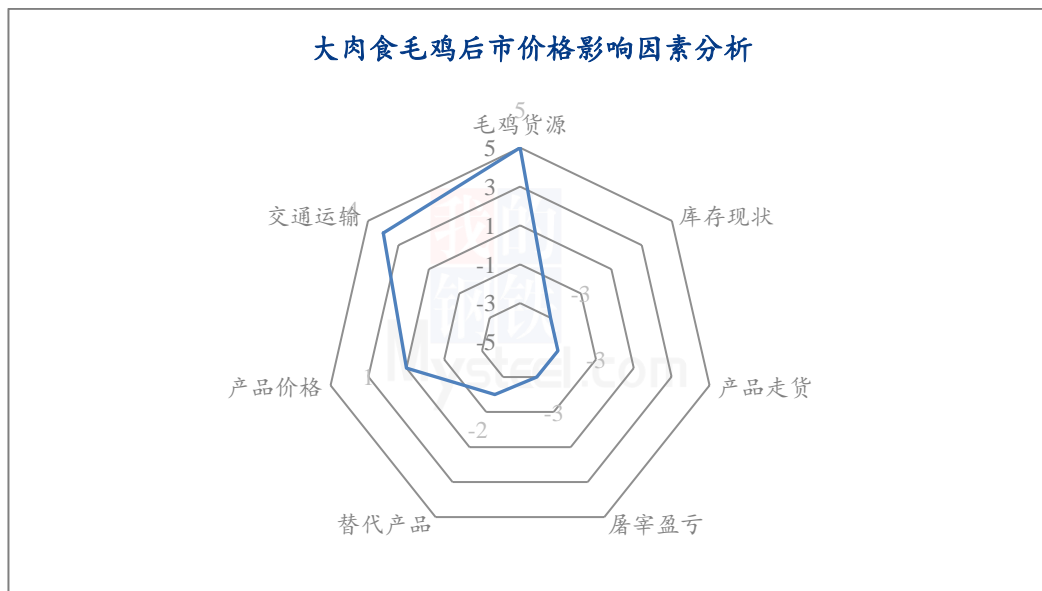
总结：毛鸡价格持稳运行，对苗价支撑尚可；市场毛鸡出栏量不足，养殖端补栏情绪得以提振，但终端消费低迷，且疫情多地反复，鸡苗运输难度较大，鸡苗市场弱势运行。

影响因素及影响力值说明

| | | | |
|---|------|----|------|
| 5 | 重大利好 | -5 | 重大利空 |
| 4 | 明显利好 | -4 | 明显利空 |
| 3 | 一般利好 | -3 | 一般利空 |
| 2 | 小幅利好 | -2 | 小幅利空 |
| 1 | 弱势利好 | -1 | 弱势利空 |

注：以对价格的影响力确定利好利空因素，该因素的影响力指标是通过与市场人士充分沟通后结合市场客观情况进行的综合数值判定。

7.2 大肉食毛鸡后市价格影响因素分析



影响因素分析：

产品价格：供需交叠，整体持稳；

毛鸡货源：出栏不足，缺口愈多

交通运输：调运受限，逐层受阻；

屠宰盈亏：屠企亏损，持续承压

库存现状：库存渐多，终端疲弱；

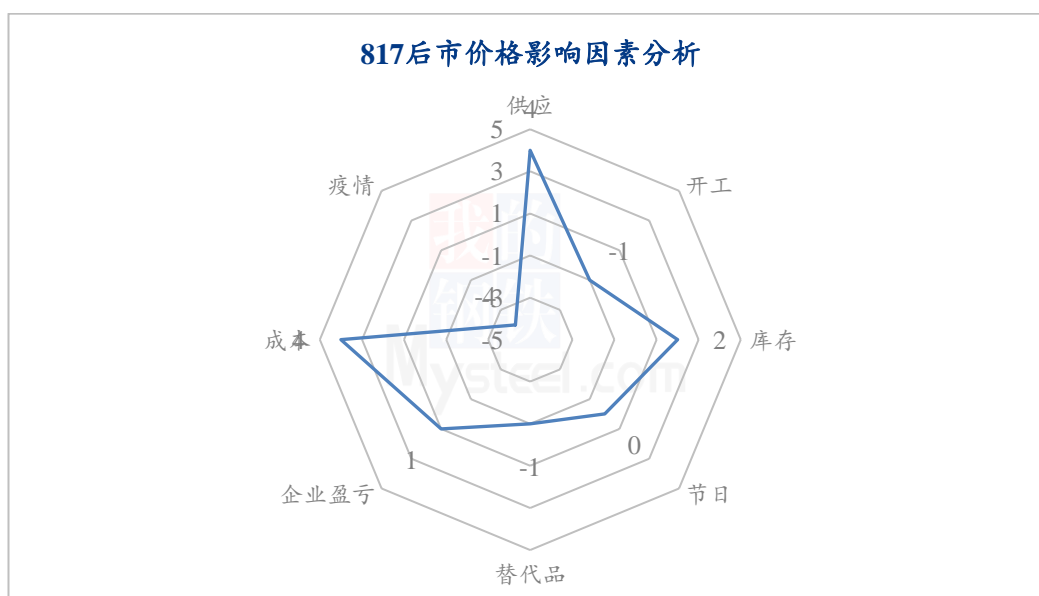
替代产品：生猪低位，压制生禽

总结：产品价格受鸡源不足和终端疲弱交叉影响，连续下行后预计整体持稳；鸡源不足成为最大利好因素；毛鸡调运受限加剧鸡源不足局面，支撑亏损下的屠企维稳毛鸡价格。综合各因素预计短期内供需僵持，毛鸡价格整体持稳。

| 影响因素及影响力值说明 | | | |
|-------------|------|----|------|
| 5 | 重大利好 | -5 | 重大利空 |
| 4 | 明显利好 | -4 | 明显利空 |
| 3 | 一般利好 | -3 | 一般利空 |
| 2 | 小幅利好 | -2 | 小幅利空 |
| 1 | 弱势利好 | -1 | 弱势利空 |

注：以对价格的影响力确定利好利空因素，该因素的影响力指标是通过与市场人士充分沟通后结合市场客观情况进行的综合数值判定。

7.3 817 毛鸡后市价格影响因素分析

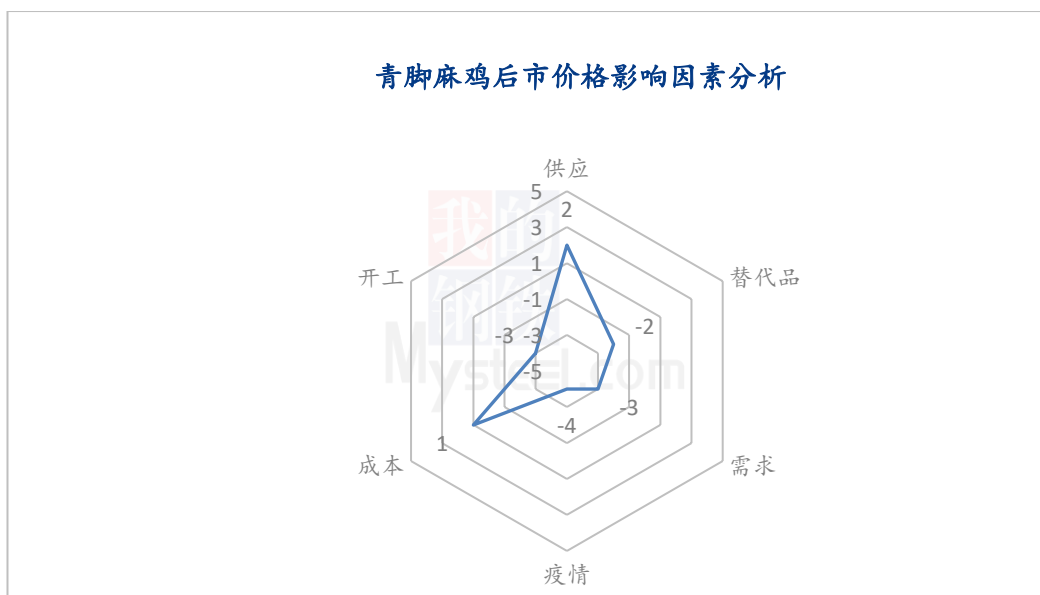


| 影响因素分析： |
|--|
| <p>供应：毛鸡出栏趋减，利好价格； 替代品：生猪市场偏弱，对 817 压制明显</p> <p>开工：企业开工不畅，利空毛鸡； 企业盈亏：企业盈亏互现，影响不大</p> <p>库存：库存不多，小幅利好毛鸡； 节日：清明节有提振，提振不强</p> <p>成本：养殖成本高位，支撑鸡价； 疫情：部分地区疫情严峻，运输受阻</p> <p>总结：本周毛鸡出栏量不多，对毛鸡价格有一定支撑。受疫情影响，企业开工不足，库存不多，清明节提振不强，对毛鸡影响不大。近期替代品市场无利好支撑，继续压制 817 反弹。</p> |

| 影响因素及影响力值说明 | | | |
|-------------|------|----|------|
| 5 | 重大利好 | -5 | 重大利空 |
| 4 | 明显利好 | -4 | 明显利空 |
| 3 | 一般利好 | -3 | 一般利空 |
| 2 | 小幅利好 | -2 | 小幅利空 |
| 1 | 弱势利好 | -1 | 弱势利空 |

注：以对价格的影响力确定利好利空因素，该因素的影响力指标是通过与市场人士充分沟通后结合市场客观情况进行的综合数值判定。

7.4 青脚麻鸡后市价格影响因素分析



影响因素分析：

供应：出栏量少，终端供应尚可； **开工：**企业开工不足，收购积极性低

需求：消费低迷，需求平淡； **疫情：**疫情管控，影响消费和市场走货

替代品：猪肉价低，压制肉鸡价格； **成本：**养殖成本高位，短时支撑价格

总结：养殖端出栏量不大，供应面充足，受疫情影响，经销商交投运输受限，且当前猪价低位盘整；虽有高成本支撑价格，但需求端表现颓势，供应面支撑不足，预计后市青脚麻鸡市场利好支撑不足，价格或稳中偏弱。

| 影响因素及影响力值说明 | | | |
|-------------|------|----|------|
| 5 | 重大利好 | -5 | 重大利空 |
| 4 | 明显利好 | -4 | 明显利空 |
| 3 | 一般利好 | -3 | 一般利空 |
| 2 | 小幅利好 | -2 | 小幅利空 |
| 1 | 弱势利好 | -1 | 弱势利空 |

注：以对价格的影响力确定利好利空因素，该因素的影响力指标是通过与市场人士充分沟通后结合市场客观情况进行的综合数值判定。

第八章 肉鸡后市预测

8.1 大肉食鸡苗价格预测

当前市场出苗量不多，种禽企业排苗计划放缓，临时计划居多，饲料价格虽然有所下滑，但养殖成本仍处高位，叠加部分地区受疫情影响鸡苗运输受阻较大，鸡苗销售以当地内销为主；终端市场消费低迷，市场鸡源少，毛鸡价格坚挺，使得养殖端补栏谨慎，利空苗市，预计下周鸡苗价格或呈稳中走低趋势。

(2021年-2022年) 全国大肉食鸡苗均价预测走势图 (元/羽)



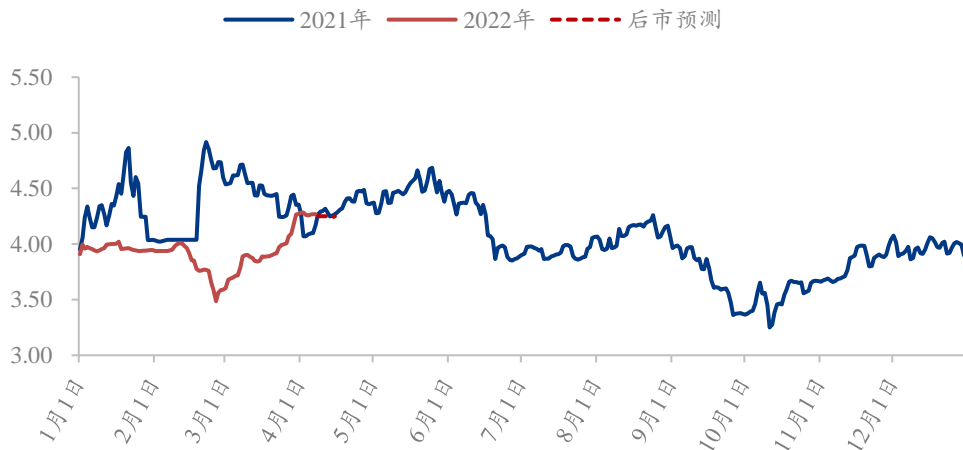
数据来源：钢联数据

图 22 (2021年-2022年) 全国大肉食鸡苗价格预测走势图

8.2 大肉食毛鸡价格预测

当前公共卫生事件点状复燃，延缓各地区全面解封的进度，毛鸡调运依旧是制约企业开工率提升的重要因素。终端需求疲软，贸易商补货情绪下降，消化库存为主，叠加分割品产量相对不足的交叉影响，产品价格预计大体持稳。从年后抽毛蛋对应的补栏节点推测得出，市场鸡源整体不足的状况将延续，供给面支撑当前高位的毛鸡价格。综合来看，预计下周毛鸡价格整体持稳，小幅震荡整理为主。

(2021年-2022年) 全国大肉食毛鸡均价预测走势图 (元/斤)



数据来源：钢联数据

图 23 (2021 年-2022 年) 国内大肉食毛鸡均价预测走势图

8.3 817 小白鸡价格预测

根据 Mysteel 农产品数据监测，从供应端来看，下周毛鸡出栏量依旧不多，市场鸡源仍显不足，供应面对价格有一定支撑；从需求端来看，新冠疫情影响下终端持续疲软，替代品市场偏稳运行，市场仍呈供需两弱格局。短期来看，受供应和高成本支撑，鸡价或偏稳运行，长期来看利空不断，毛鸡或仍有下行空间，预计下周毛鸡均价或在 4.30-4.50 元/斤左右。

(2021年-2022年) 全国817小白鸡价格预测走势图 (元/斤)



数据来源：钢联数据

图 24 (2021 年-2022 年) 全国 817 小白鸡价格预测走势图

8.4 青脚麻鸡价格预测

养殖端毛鸡出栏逐渐减少，但市场供应宽松，终端消费平淡，对毛鸡需求量小，企业按订单宰杀，收购积极性一般，需求端表现弱势；当下猪肉价格持续低位，对麻鸡市场利空明显，且多地市场疫情反复，对毛鸡走货交投影响较大，清明节终端走货稍有加快，提振力度不及预期，当前市场供需双弱，预计下周鸡价或稳中下行，受高成本支撑，预计下滑幅度不会很大，全国青脚麻鸡平均价格区间或在 5.30-5.70 元/斤。

(2021年-2022年) 全国青脚麻鸡价格走势预测图 (元/斤)



数据来源：钢联数据

图 25 (2021年-2022年) 全国青脚麻鸡价格走势预测图

资讯编辑：刘晓庆 0533-7027030

资讯监督：王涛 0533-7026866

资讯投诉：陈杰 021-26093100