

# 氨基酸市场

## 周度报告

(2022.4.7-2022.4.14)



### Mysteel 农产品

编辑：陈荣

电话：021-26094319

邮箱：[chenrong@mysteel.com](mailto:chenrong@mysteel.com)

传真：021-66896937

---

# 氨基酸市场周度报告

(2022. 4. 7-2022. 4. 14)

## 研究方法及标准

报告中的数据皆为本机构自有的调研数据，我们通过与市场业内人士的电话交流、在线交流、实地调研等方式对报告中数据进行验证和修正，以力求真实的反馈市场情况，并给出相应的结论，为客户的决策提供必要的帮助和参考。

## 报告可信度及声明

Mysteel 农产品力求以最详实的信息为客户提供指导与帮助，但对于据此报告做出的任何商业决策可能产生的风险，本机构不承担任何法律责任。

---

# 目 录

氨基酸市场周度报告	- 2 -
本周核心观点	- 1 -
第一章 本周氨基酸基本面概述	- 1 -
第二章 本周氨基酸价格走势分析	- 2 -
2.1 赖氨酸价格分析	- 2 -
2.2 苏氨酸价格分析	- 3 -
2.3 蛋氨酸价格分析	- 4 -
2.4 色氨酸价格分析	- 5 -
第三章 氨基酸供应分析	- 6 -
第四章 氨基酸需求分析	- 7 -
第五章 相关产品	- 7 -
5.1 玉米市场分析	- 7 -
5.2 生猪市场分析	- 8 -
5.3 肉鸡市场分析	- 9 -
5.4 蛋鸡市场分析	- 10 -
第六章 氨基酸行情展望	- 10 -



## 本周核心观点

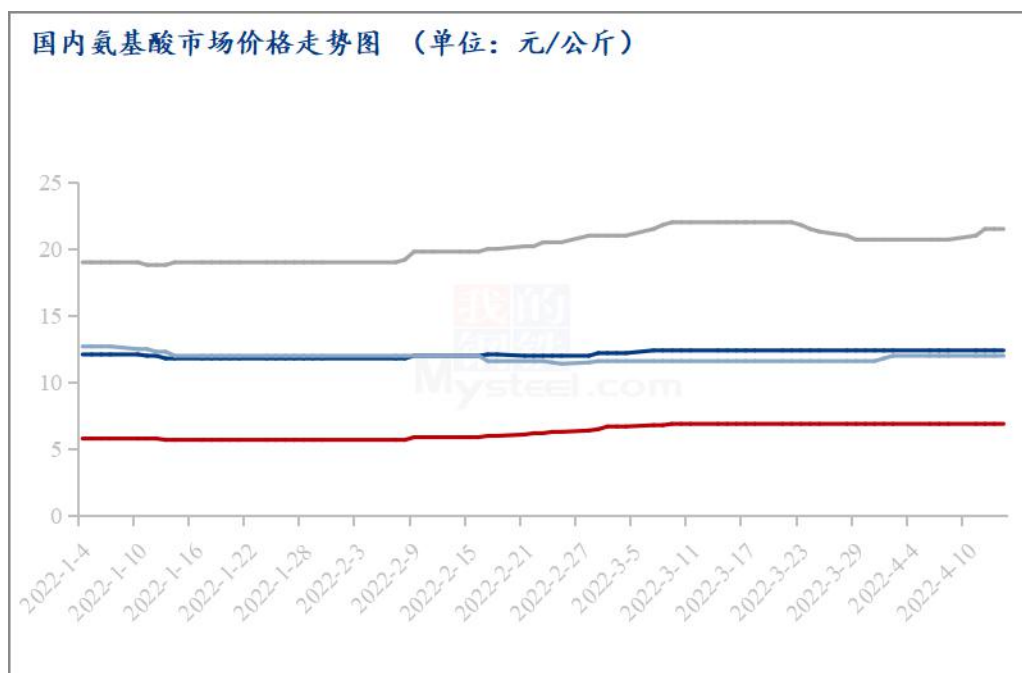
本周氨基酸价格整体震荡运行，产区发货运输困难有所缓解，但疫情大环境下找车困难。销区流通依旧受阻，整体到货有所延迟，物流价格涨幅较大。需求端表现仍旧一般，部分地区货源较紧下刚需补库，氨基酸多数品种稳定运行，色氨酸价格随豆粕趋弱下调，缬氨酸厂家挺价下市场价格承压上涨，整体较为稳定。

## 第一章 本周氨基酸基本面概述

类别		本周	上周	涨跌
价格	70%赖氨酸（元/公斤）	6.9	6.9	0.00%
	98.5%赖氨酸（元/公斤）	12.5	12.5	0.00%
	苏氨酸（元/公斤）	12	12	0.00%
	蛋氨酸（元/公斤）	21.5	21	2.38%
	色氨酸（元/公斤）	53	55	0.00%
	缬氨酸（元/公斤）	24	23	4.35%
供应	赖氨酸企业开机率	58%	58%	0.00%
	苏氨酸企业开机率	56%	56%	0.00%
	蛋氨酸企业开机率	88%	88%	0.00%
	色氨酸企业开机率	74%	66%	8.00%
需求	下游方面	大型饲料厂多备货至6月份 中小型饲料厂多备货至5月中下旬		
	出口方面	苏氨酸及98赖氨酸出口订单签订良好		

备注：以上价格是国内市场价格均价。

## 第二章 本周氨基酸价格走势分析



数据来源：钢联数据

图 1 国内氨基酸市场价格走势图

### 2.1 赖氨酸价格分析

表 1 赖氨酸硫酸盐国内市场价格

单位：元/公斤

省份	2022/4/14	2022/4/7	周环比
黑龙江	7.0	7.0	0.00%
山东	6.8	6.8	0.00%
广东	7.2	7.2	0.00%

北京	6.8	6.8	0.00%
四川	7.2	7.2	0.00%
南昌	6.9	6.9	0.00%
上海	6.9	6.9	0.00%

数据来源：钢联数据

表 2 赖氨酸盐酸盐国内市场价格

单位：元/公斤

省份	2022/4/14	2022/4/7	周环比
黑龙江	12.4	12.4	0.00%
山东	12.4	12.4	0.00%
广东	12.8	12.8	0.00%
北京	12.4	12.4	0.00%
四川	12.8	12.8	0.00%
南昌	12.5	12.5	0.00%
上海	12.5	12.5	0.00%

数据来源：钢联数据

本周 70%赖氨酸稳定至 6.8-7.2 元/公斤之间，98.5%赖氨酸稳定至 12-12.8 元/公斤之间，98.5%赖氨酸多供应国外市场，疫情影响下国内市场供应偏紧运行，经销商多有 70%赖氨酸库存，98.5%赖氨酸现货紧张，询单积极。70%赖氨酸国内市场刚需补库，交投一般。

## 2.2 苏氨酸价格分析

表 3 苏氨酸国内市场价格

单位：元/公斤

省份	2022/4/14	2022/4/7	周环比
山东	12.3	12	2.5%
广东	11.9	12.2	4.8%
北京	12.2	11.9	2.5%
四川	11.8	11.8	0.0%
南昌	11.8	12.1	2.5%
上海	12.1	12.1	0.0%

本周苏氨酸市场价格涨跌互现，呈现南北倒挂。供应端厂家主供国外市场，订单签订良好，国内市场现货较少，支撑国内价格稳定运行。需求端南方市场下游需求偏弱，提价成交清淡后市场价格逐步趋弱运行在 11.8-11.9 元/公斤之间。北方下游询单平稳，成交较为一般，部分地区疫情影响下市场价格偏强运行。

## 2.3 蛋氨酸价格分析

表 4 蛋氨酸国内市场价格

单位：元/公斤

省份	2022/4/14	2022/4/7	周环比
山东	21.5	21	2.4%
广东	22	22	0.00%



北京	21.5	21	2.4%
四川	22	22	0.00%
南昌	21.7	21.7	0.00%
上海	22	22	0.00%

本周蛋氨酸厂家依旧持挺价心态，供应端正常生产，主发前期预收订单为主。贸易市场前期低价订单依旧较多，但厂家挺价下贸易市场小幅提价，整体价格变化不大，多数运行在 20.7-22.5 元/公斤之间。需求端下游补库积极性较差，成交清淡。

## 2.4 色氨酸价格分析

表 5 色氨酸国内市场价格

单位：元/公斤

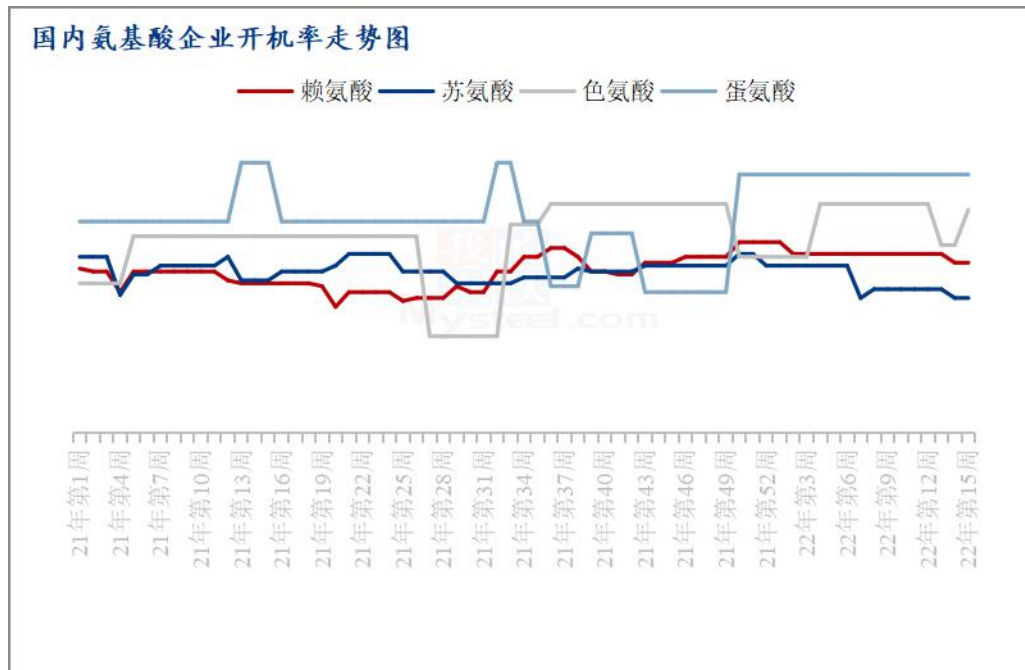
省份	2022/4/14	2022/4/7	周环比
山东	52	54	3.7%
广东	54	57	5.3%
北京	52	54	3.7%
四川	54	57	5.3%
南昌	53	55	3.7%
上海	53	55	3.7%

数据来源：钢联数据

本周色氨酸价格趋弱调整，厂家报价稳定运行，近期豆粕现货价

格高位回落，色氨酸终端消费受到抑制，整体需求偏淡为主，市场价格运行在 52-54 元/公斤之间，成交一般，短期预计价格稳定趋弱运行。

### 第三章 氨基酸供应分析



数据来源：钢联数据

图 2 国内氨基酸企业开机率走势图

本周国内氨基酸各产品开机稳定运行。截至本周四，赖氨酸开工率 58%，较上周下降 3%，部分企业由于疫情影响减产，厂家多数正常开工，个别企业停机，后期有开机计划，企业供应固定订单为主；苏氨酸开工率为 49%，需求拖累价格偏弱致使市场开工逐步震荡运行，个别厂家有所减产；蛋氨酸开机率在 88%，整体开工高位暂稳，主供前期订单为主；色氨酸开工率为 76%，部分企业恢复生产，企业开工率有所上调，正常生产为主，多数厂家满开。

## 第四章 氨基酸需求分析

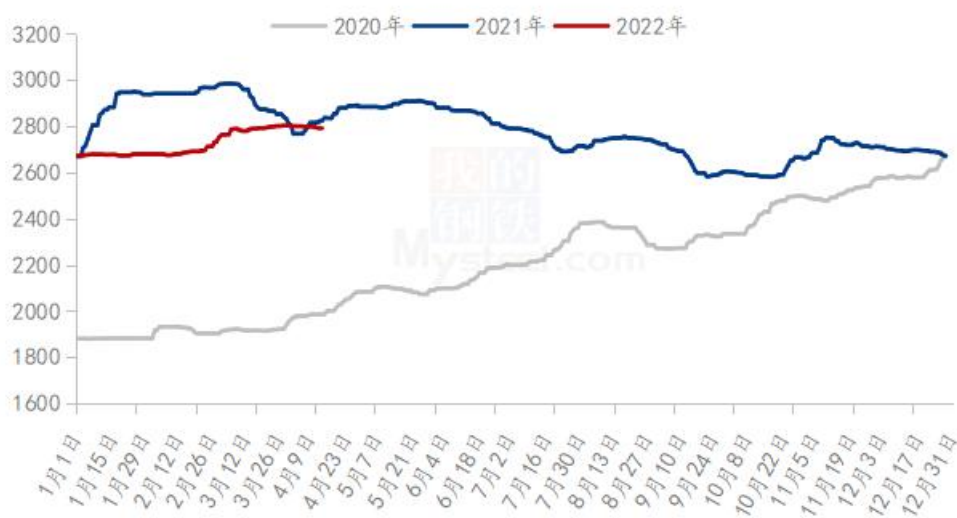
产品	下游市场
赖氨酸	下游备货多在 1.5-2 个月左右库存，部分地区小型饲料厂有备货需求。经销商多询 98.5%赖氨酸货源，目前较为紧缺。
苏氨酸	下游备货多在 1.5-2 个月左右库存，国外苏氨酸订单签订较好，国内现货较少。
蛋氨酸	下游库存整体较高，少的一个月，多的三个月甚至更久，多在大型饲料厂及经销商手上。
色氨酸	下游零星刚需拿货，随采随用为主，库存量保持正常。

数据来源：钢联数据

## 第五章 相关产品

### 5.1 玉米市场分析

2020-2022年全国玉米均价走势（元/吨）



数据来源：钢联数据

图 3 2020-2022 年全国玉米均价走势图

本周玉米市场价格主流稳定，局部窄幅涨跌调整。4月14日，玉米周度均价为2795元/吨，较上周下降4元/吨，跌幅0.14%。东北地区气温开始上升，随着局部物流运输逐渐恢复，深加工厂门到货量有所增加，同时深加工下游产品行情不佳，企业控制原料成本，小幅下调玉米价格。华北地区价格有所回落，气温上升之后，水分较大玉米保管难度加大，粮点及贸易商出货意愿增强，用粮企业厂门到货有所恢复。华北地区基层余粮同比偏多，汽运物流恢复之后，供应压力将有所显现，玉米价格承压下行。南方市场价格偏弱运行，终端养殖需求表现疲弱，饲料企业玉米需求下降，采购意愿较差。目前南方各渠道玉米库存较为充足，贸易商销售心态偏弱，价格高报低走。

## 5.2 生猪市场分析

全国外三元生猪出栏均价走势图（元/公斤）



数据来源：钢联数据

图4 全国外三元生猪出栏均价走势图

本周生猪出栏均价为12.16元/公斤，较上周下跌0.17元/公斤，环比下跌1.38%，同比下跌46.53%。本周猪价跌后反弹，上周末价格持续下跌，近日反弹但涨幅有限，整体走势仍偏低位。主要原因在于：月中旬养殖企业出栏略有增量，而消费端难有强力支撑，价格震荡下行趋势难阻。不过周中多地疫情反复，部分区域调运受限明显，市场阶段性供应紧缺，居民囤货适度提振白条走货，猪价反弹顺势而为。但随着疫情防控形势逐渐稳定，且部分区域解封将有供应释放，而消费端表现仍较疲软；短期生猪价格偏强趋稳，后市仍有回调风险。

### 5.3 肉鸡市场分析

全国大肉食毛鸡均价走势图（元/斤）



数据来源：钢联数据

图 5 国内大肉食毛鸡均价预测走势图

本周大肉食毛鸡价格在上周的高位持稳后，开启上行通道，持续创下年内价格新高，周内全国大肉食毛鸡棚前均价 4.37 元/斤，较上周上涨 0.10 元/斤，环比涨幅 2.34%，同比涨幅 2.10%。本周市场鸡源整体不足，工厂产能利用率整体走低。各区域封控情况有所缓解，跨区物流运输依旧受限。受毛鸡供给不足和产品涨价的支撑，毛鸡价格持续创年内新高。供需双面存在利好因素支撑毛鸡价格。然而生猪价格底部震荡，难有上涨迹象，替代作用持续下压禽肉。综合各因素来看，预计下周毛鸡价格高位震荡整理为主，仍不排除小幅上行。

## 5.4 蛋鸡市场分析

全国鸡蛋主产区与主销区价格对比图（元/斤）



数据来源：钢联数据

图 6 全国鸡蛋主产区与主销区价格对比图

本周鸡蛋市场偏强运行。周内主产区均价 4.66 元/斤，较上周上涨 0.22 元/斤，涨幅 4.95%。周内主产区价格强势上涨后走弱。局部产区受疫情影响终端抢货，拉动内销走货加快。同时部分非疫情产区外销受益增加，价格同步持续走高。蛋价涨至高位后，各环节以积极出货为主，而下游对高价避险心态浓郁，接货意愿不强，市场走货趋缓，蛋价承压下跌。主销区均价 4.86 元/斤，较上周上涨 0.19 元/斤，涨幅 4.07%。周内主销区价格先涨后跌。周内上海及广东市场受当地疫情影响终端短暂需求量增加，市场流通加快，蛋价持续走强。而北京市场主流价格周初稳定，周中因到车量较前期减少，部分经销商低价惜售，价格同步走高。待疫情初期抢货过后，销区市场需求量回归正常，叠加终端对高价接受力度有限，蛋价走弱。

## 第六章 氨基酸行情展望

**赖氨酸：**本周上游企业多数正常生产发货为主，预计开机率稳定运行。流通端及下游继续观望厂家报价为主，预计下周赖氨酸价格震荡运行。

**苏氨酸：**本周上游企业多数正常生产发货为主，猪料端需求低迷下交投不佳，国内成交较差，国外价格有所上调下预计下周价格预计稳定为主，关注厂家报价。

蛋氨酸：本周蛋氨酸下游企业备货较久下多数保持观望态势，厂家持挺价心态，贸易商低价库存销售下预计价格宽泛运行。

色氨酸：本周价格稳定偏弱，市场多数随采随用，询单量一般，豆粕下调下下游需求量减少，预计下周价格趋弱震荡运行。

资讯编辑：陈 荣 021-26094319

资讯监督：朱喜安 021-26093675

资讯投诉：陈 杰 021-26093100