

# 辣椒市场

# 周度报告

(2022.4.14-2022.4.21)



## Mysteel 农产品

编辑：于双双

电话：0533-7076601

邮箱：[yushuangshuang@mysteel.com](mailto:yushuangshuang@mysteel.com)

传真：0533-26093064

我的  
钢铁  
Mysteel.com

农产品

---

# 辣椒市场周度报告

(2022. 4. 14-2022. 4. 21)

## 研究方法及标准

报告中的数据皆为本机构自有的调研数据，我们通过与市场业内人士的电话交流、在线交流、实地调研等方式对报告中数据进行验证和修正，以力求真实的反馈市场情况，并给出相应的结论，为客户的决策提供必要的帮助和参考。

## 报告可信度及声明

Mysteel 农产品力求以最详实的信息为客户提供指导与帮助，但对于据此报告做出的任何商业决策可能产生的风险，本机构不承担任何法律责任。

---

# 目 录

辣椒市场周度报告.....	- 2 -
本周核心观点.....	- 2 -
第一章 本周市场行情回顾.....	- 2 -
第二章 本周产区行情动态.....	- 2 -
第三章 本周辣椒市场库存分析.....	- 6 -
第四章 辣椒市场利润分析.....	- 7 -
第五章 辣椒相关替代品.....	- 8 -
第六章 辣椒销区走货情况.....	- 9 -
第七章 辣椒市场后市展望.....	- 10 -

## 本周核心观点

本周国内辣椒市场成交气氛稳中见好，价格方面整体稳定，个别产区价格灵活调整。受新冠疫情影响，河南地区目前仍在封控中，辣椒基本无交易，价格方面多延续前期价格；而山东辣椒基本正常供应，车辆调度基本恢复，部分持货商出货心态焦急而有意降价迎合新单，故而导致本周辣椒价格先降，后终端补货意向增加，成交气氛活跃而支撑价格小涨。

## 第一章 本周市场行情回顾

表 1 辣椒市场主要指标情况汇总

类型	上周	本周	涨跌幅	备注
加工厂	30.00%	30.00%	0.00%	加工企业订单同比下降，需求不佳
需求占比				
批发市场	70.00%	70.00%	0.00%	疫情影响，餐饮业需求遭遇“寒冰”
存储商	0.00%	0.00%	0.00%	未来销售预期不佳，暂无继续入库动作
利润（以金乡为例）	0.05	-0.45	-10.00%	价格下调，利润下降

## 第二章 本周产区行情动态

### 2.1 国内辣椒主产区周度成交情况分析

表 2 辣椒市场周度价格汇总

单位：元/斤

省份	地区	品种	规格	上周	上周	本周	涨跌
山东	金乡	三樱椒	晒椒	上通	10.3	10.0	-0.3
			通货		10	10	0
			切段货		9.9	9.9	0

省份	地区	品种	规格	上周	上周	本周	涨跌	
河南	鱼台	819、829	晒椒	上通	8.8	8.8	0	
	德州	三樱椒	晒椒	上通	10.2	10.2	0	
				通货	9.9	9.9	0	
	临颍 (王岗)	三樱椒	晒椒	精品	10.8	10.8	0	
				上通	10.3	10.3	0	
	柘城	三樱椒	晒椒	精品	11.2	11.2	0	
				上通	10.7	10.7	0	
	内黄	新一代	库内	通货	10.4	10.4	0	
				上通	12.5	12.5	0	
	内蒙古	通辽	北京红	库内		6.2	6.2	0
金塔					1.75	1.75	0	
		北京红	速冻	好货		2.2	2.2	0
					千斤红	1.75	1.75	0
		望都椒	库内			6.7	6.7	0
					精品	18.8	18.8	0
		灯笼椒			好货	18.2	18.2	0
					上通货	17.5	17.5	0
					通货	16.2	16.2	0
					精品	11.9	11.9	0
	二荆条			好货	11	11	0	
				通货	8.8	8.8	0	
	七星椒			好货	12.4	12.4	0	
				好货	17.5	17.5	0	
	子弹头			上通货	16.9	16.9	0	
				通货	16.1	16.1	0	
贵州	遵义	大条子	烘干	好货	10.7	10.7	0	
				上通货	9.9	9.9	0	
				通货	9.5	9.5	0	
				好货，带把	11.8	11.8	0	
		艳椒		上通，带把	10.2	10.2	0	
				通货，带把	9.5	9.5	0	
		满天星		好货，带把	12.5	12.5	0	
				上通，带把	10.7	10.7	0	
印度	港口	s17	干柜	剪把	11.4	11.4	0	
		s15		去把	13.3	13.3	0	
				去把	9.8	9.8	0	

注：表中为价格并非绝对价格，多数采取主流价格，与最高价和最低价均有一定差距。实际成交过程中，根

据实际质量有浮动。

**山东：**山东产区辣椒成交气氛本周表现活跃，走货量明显快于上周。目前山东运输基本恢复，车辆调度难度不大，另外由于当地多数为短期库，且今年库存大蒜价格偏低，部分辣椒存储商有意出售辣椒而存储大蒜；另外因新冠疫情影响，辣椒销售节奏被打乱，部分持货商对后市不看好，有意降价迎合新单成交，故而导致周初价格下调，后客商补货积极性提升。

**河南：**本周河南临颍及柘城辣椒基本无交易，河南自发现新冠疫情后，多实行封控政策，市场交易暂停。

**河南内黄：**内黄新一代目前库外货上量有限，库内辣椒开始走货，但走货情况表现疲软，成交局面表现清淡。客商多按需采购，市场多小单成交为主。

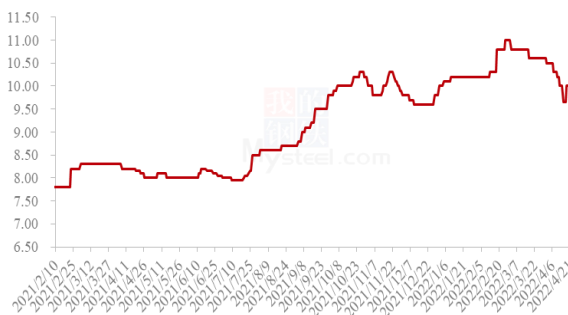
**内蒙古：**目前内蒙古地区辣椒成交局面表现尚可，在小辣椒价格高位的局面下，内蒙北京红走货出现好转。

**贵州遵义：**本周遵义虾子镇市场辣椒走货一般，成交气氛整体偏弱。目前市场货源以本地及新疆货源为主，受疫情影响，国内餐饮业需求下降，影响市场走货。

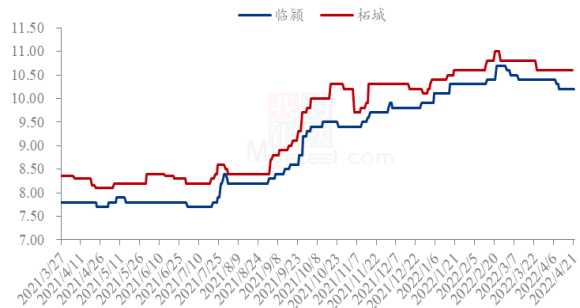
**印度：**本周中国青岛黄岛港，辣椒走货局面不佳。主要因为目前港口价格整体高位震荡，且4月份新柜到港量大，终端谨慎观望。

## 2.2 国内辣椒主产区周度价格分析

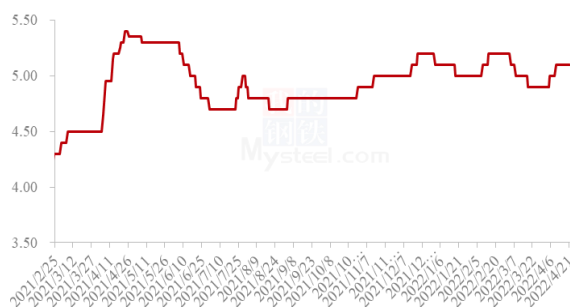
2021年-2022年山东金乡三樱椒价格走势（元/斤）



2021年-2022年河南三樱椒价格走势（元/斤）



内蒙古通辽开鲁北京红好货价格走势（元/斤）



2021年-2022年黄岛港印度s17剪把价格走势图（元/斤）

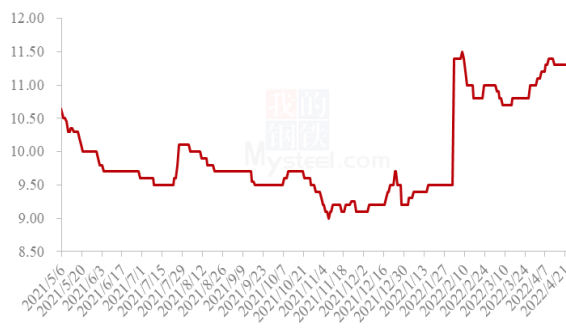


图 1 国内辣椒主产区价格走势

**山东：**本周山东金乡辣椒价格本周窄幅震荡，价格先跌后涨。周初，辣椒价格从 10.00 元/斤跌至 9.65 元/斤，成交局面有所好转，后价格有所上调。截至本周四，山东金乡，三樱椒，上通货，价格参考涨至 10.00 元/斤

**河南：**本周河南产区辣椒价格稳定为主，主要因为目前河南辣椒基本无交易，尤其三樱椒主产区临颍及柘城地区，现在基本处于全面封控状态，辣椒无交易局面下，持货商暂不愿下调辣椒报价，目前多呈稳定态势。

**内蒙古：**内蒙古通辽东风北京红库外椒属于扫尾阶段，目前农户零星有货，剩余货源量少且质量偏次，交易不快，日交易量 3-5 车，约 100 吨左右，目前北京红，一般货源价格参考 4.60-4.70 元/斤，好货价格 4.80-5.10 元/斤。

**印度椒：**本周青岛黄岛港进口印度椒到港量增加，在成本支撑下，价格整体高位运行，但终端接货能力有限，成交局面表现清淡，目前来看，港口，s17，剪把，价格参考 11.30-11.50 元/斤；去把，价格参考 13.20-13.40 元/斤；带把，价格参考 9.70-10.20 元/斤。S15，去把，价格参考 9.70-9.90 元/斤。

## 2.3 辣椒线上交易平台与现货基差分析

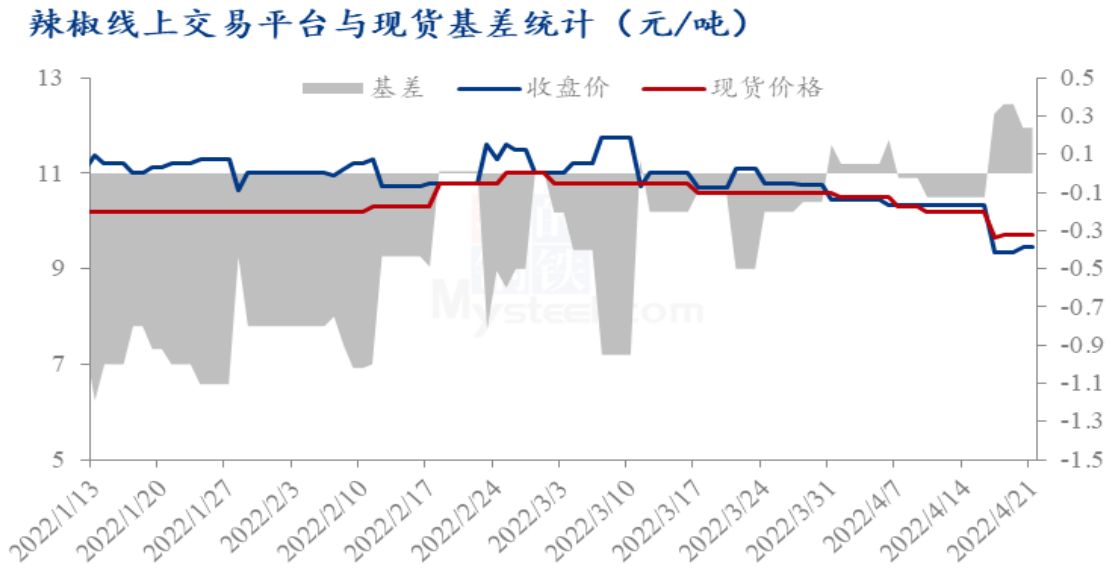


图2 辣椒线上交易平台与现货基差统计

## 第三章 本周辣椒市场库存分析

表3 本周国内主产区辣椒入库进度表

单位：万吨

日期	金乡	临颖	柘城
2022/3/24	3.1	9	2.5
2022/3/31	3.1	9	2.5
2022/4/7	3.1	9	2.5
2022/4/14	3.1	9	2.5
2022/4/21	2.75	8.9	2.48

注：以上数据是Mysteel农产品调研产区对主产区辣椒协会，冷库及辣椒从业人士处了解，不代表全样本，仅供参考。

本周，国内三樱椒主产区库存数量持续稳定在14.6万吨，较去年同期减少1.9万吨，同比降幅11.52%。

山东产区2021年库存辣椒约3.1万吨，较去年同期增加0.6万吨，2021库存椒



花皮约 0.8 万吨，好货占比 2.3 万吨。

山东临颖产区 2021 年库存辣椒约 9 万吨，较去年同期减少 2 万吨，降幅 18.18%。

从目前各产区辣椒走货情况来看，山东金乡走货相对较快，库存水平下从 3.1 万吨降至 2.75 万吨

受封控影响，目前河南基本无走货，山东金乡本周走货加快，库存水平降从 3.1 万吨降至 2.75 万吨，走货约 0.35 万吨。

## 第四章 辣椒市场利润分析

2021年-2022年山东金乡冷库商利润对比图（元/斤）

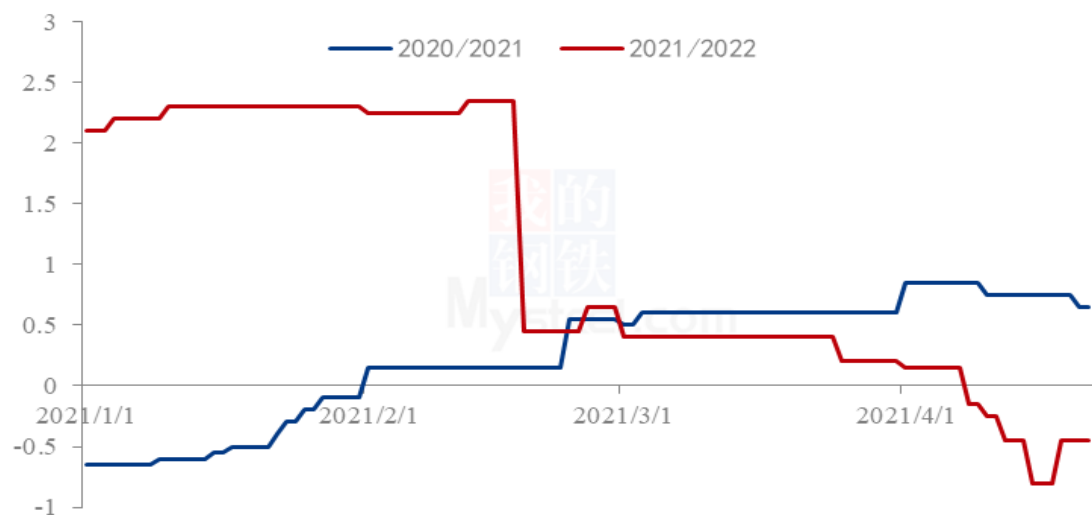


图 3 山东金乡库存辣椒利润

上图为山东金乡冷库三樱椒上通货利润对比图，从图中可以看出，2021 年库存辣椒盈利情况整体尚可，尤其在 7 月份之后，可谓明显增加，最高点达 2.00 元/斤以上，但是进入 2022 年之后，利润逐渐下滑，截至 4 月 21 日，山东金乡辣椒存储商利润出现倒挂现象，2021 年下半年存储季，辣椒存储价参考 9.80 元/斤，虽然本周价格涨跌互现，但总体来看，金乡上通货销售价格参考 10.00 元/斤，部分持货商目前处于亏损状态。

## 第五章 辣椒相关替代品

中国大蒜主产区价格统计（元/斤）



图 4 中国大蒜主产区价格

本周大蒜价格下跌为主，苍山产区价格偏硬。金乡及河南产区待售货源维持偏多状态，储存商差质量货源卖货积极性较强，下游买家挑拣拿货，整体走货情况一般。邳州及莱芜产区受新冠疫情影响，交通管制升级，运输受阻出货速度迟缓。金乡杂交一般混级周均价在 1.66 元/斤，环比下跌 6.15%。

中国生姜主产区主流价格统计（元/斤）

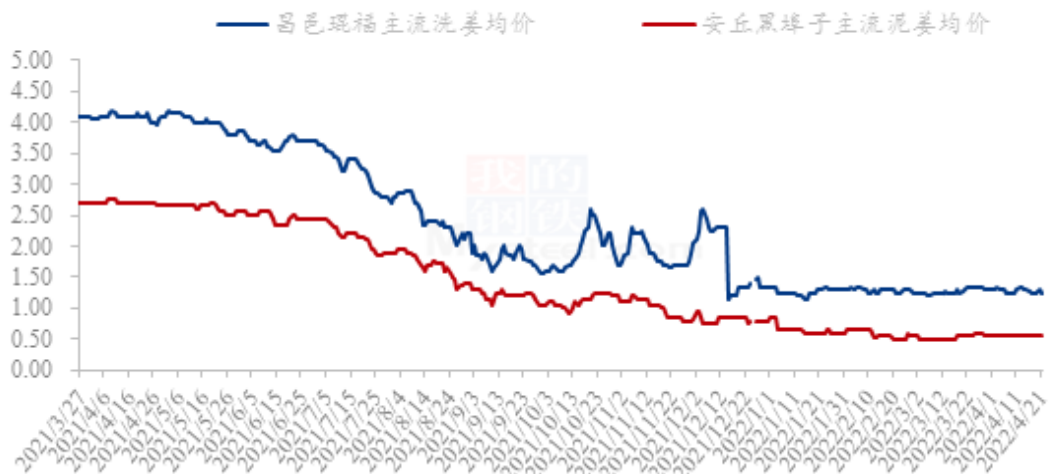


图 5 马铃薯均价走势图

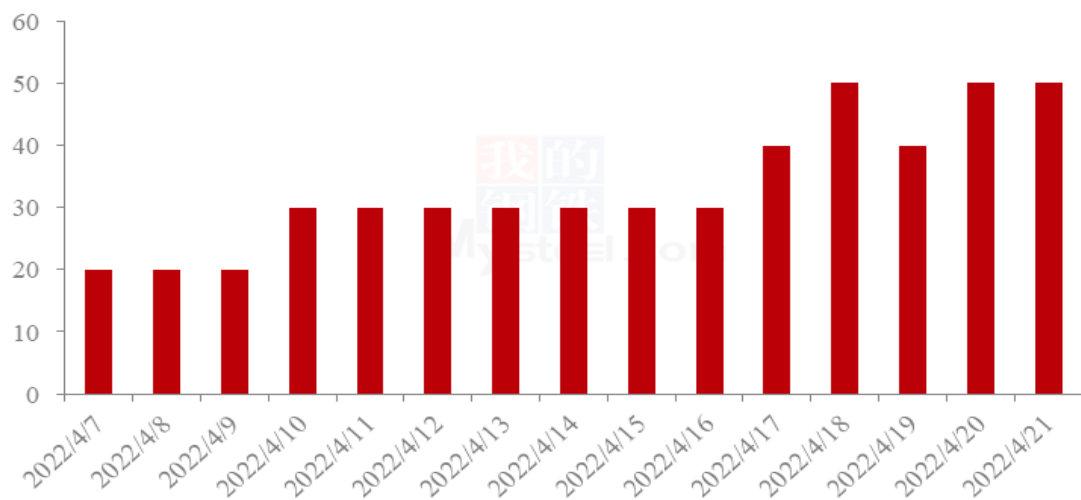
本周大姜产区生姜价格偏弱运行。本周各大姜市场货源供应量充裕，因管控逐渐解封，大部分市场前期基本恢复正常营业，河北唐山周中再次封控，安丘市场仍未开放，各市场交易活跃度一般，整体走货速度后期有所放缓，客商对好质量货源采购积极，行情运行显疲。昌邑琨福市场本周主流洗姜均价 1.27 元/斤，较上周下跌 1.55%。安丘黑埠子市场泥姜本周交易均价在 0.55 元/斤，较上周价格持平。

## 第六章 辣椒销区走货情况

本周，Mysteel 农产品继续监测陕西、青岛、江苏、四川、重庆、河南多个批发市场样本，了解到目前国内批发市场辣椒走货局面延续前期弱势局面，客商多按需采购，市场价格支撑力不足，各销区批发价格暂无抬头迹象。

表 4 本周国内批发市场走货情况

2022年4月份江苏邳州市场干辣椒走货量跟踪（吨）

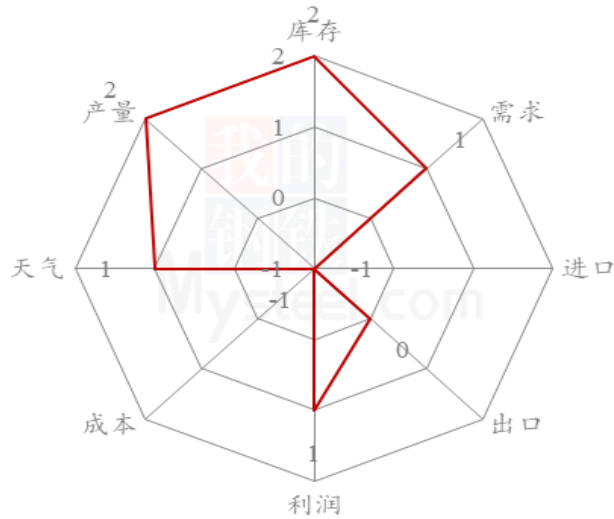


来源：钢联数据

江苏邳州批发市场目前辣椒基本无成交，受疫情影响，目前市场处于封控状态，无成交。本周日走货量 30-50 吨。

## 第七章 辣椒后市展望

### 辣椒后市价格影响因素分析



#### 影响因素分析

**库存：**目前国内三樱椒主产区库存总量约 14.6 万吨，较去年同期减少约 1.9 万吨，降幅 11.52%。从目前国内走货情况来看，山东本周走货明显加快，库存总量由上周 98.55% 降至目前的 88.70%。

**进口椒：**目前国内印度椒以消耗库存为主，随着库存见底，国内企业开始陆续新签印度椒订单。

**市场需求：**此次国内大范围出现新冠疫情，从而导致餐饮业遭遇滑铁卢，辣椒需求跟随减少。

#### 影响因素及影响力值说明

5	重大利好	-5	重大利空
4	明显利好	-4	明显利空
3	一般利好	-3	一般利空
2	小幅利好	-2	小幅利空
1	弱势利好	-1	弱势利空

注：以对价格的影响力确定利好利空因素，该因素的影响力指标是通过与市场人士充分沟通后结合市场客观情况进行的综合数值判定。

2020年-2022年三樱椒主产区辣椒价格走势（元/斤）

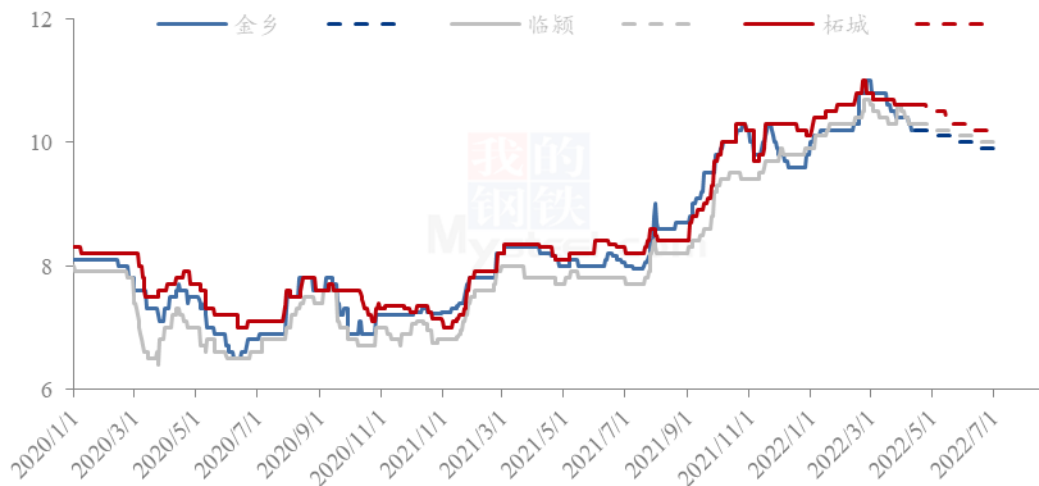


图 6 2020 年-2022 年全国三樱椒主产区价格走势对比图

来源：钢联数据

本周国内三樱椒市场成交局面稳中见快，成交价格先跌后涨。那么从主产区供应情况来看，河南地区仍旧处于暂停状态，基本无走货。货源交易主要集中在山东产区，而山东产区目前运输基本恢复，且由于目前库存大蒜价格偏低，部分辣椒持货商有意出售辣椒而为后期存储大蒜做准备，另外一部分是对未来辣椒行情持消极态度，而趁河南货源未大量出货阶段，抓紧出售辣椒而缓解库存压力。而价格下降之后，批发市场及加工企业需求明显增加，成交乐观，价格后期出现小涨迹象。Mysteel 农产品认为，目前销区客户存在一定补货需求，成交局面或短期保持乐观态势，但长期来看，辣椒随后即将进入传统淡季，需求或减少；另外随着河南地区解封，市场供应或会增加，价格仍有下行风险。

资讯编辑：于双双 0533-7076606

资讯监督：王 涛 0533-7026866

资讯投诉：陈 杰 021-26093100