

# 豆油市场 周度报告

(2022.4.21-2022.4.28)



## Mysteel 农产品

编辑：滕浩

邮箱：[tenghao@mysteel.com](mailto:tenghao@mysteel.com)

电话：0533-7026589

传真：021-26093064

---

# 豆油市场周度报告

(2022. 4. 21-2022. 4. 28)

## 研究方法及标准

报告中的数据皆为本机构自有的调研数据，我们通过与市场业内人士的电话交流、在线交流、实地调研等方式对报告中数据进行验证和修正，以力求真实的反馈市场情况，并给出相应的结论，为客户的决策提供必要的帮助和参考。

## 报告可信度及声明

Mysteel 农产品力求以最详实的信息为客户提供指导与帮助，但对于据此报告做出的任何商业决策可能产生的风险，本机构不承担任何法律责任。

---

# 目 录

本周核心观点 .....	- 1 -
第一章 本周豆油基本面概述 .....	- 1 -
第二章 豆油供应分析 .....	- 1 -
2.1 本周豆油市场行情回顾 .....	- 1 -
2.2 豆油周度产量 .....	- 2 -
2.3 豆油库存变化趋势分析 .....	- 3 -
第三章 豆油下游需求分析 .....	- 4 -
第四章 豆油盘面解读 .....	- 4 -
第五章 关联产品分析 .....	- 5 -
5.1 棕榈油行情分析 .....	- 5 -
5.2 菜油行情分析 .....	- 6 -
第六章 心态解读 .....	- 7 -
第七章 豆油后市影响因素分析 .....	- 7 -
第八章 豆油行情展望 .....	- 8 -

## 本周核心观点

周内 CBOT 大豆期价、CBOT 豆油期价探底回升，随着上周后半段美盘期价不断走高，本周开始出现大量技术性卖盘以及多头获利平仓，导致期价下跌。国内方面，连盘豆油本周宽幅震荡，各地基差稳中趋弱。

## 第一章 本周豆油基本面概述

表 1 本周豆油基本面概览

单位：万吨，%，元/吨

类别		本周	上周	涨跌
供应	豆油周度产量 (万吨)	32.22	27.54	+4.68
	豆油厂周度开工 (%)	57.43	49.10	+8.33
	豆油库存 (万吨)	80.94	78.19	+2.75
需求	全国油厂日度成交情况 (万吨)	2.36	3.11	-0.75
价格	华北一豆 (元/吨)	11780	11510	+270
	山东一豆 (元/吨)	11750	11490	+260
	华东一豆 (元/吨)	11930	11610	+320
	广东一豆 (元/吨)	12000	11680	+320

数据来源：钢联数据

## 第二章 豆油供应分析

### 2.1 本周豆油市场行情回顾

周内豆油现货一口价随盘面波动，目前国内油厂一级豆油现货主流报价区间 11750-12000 元/吨，周内均价参考 11731 元/吨，4 月 28 日全国均价 11893 元/吨，环比 4 月 21 日上涨 300 元/吨。截至发稿，国内沿海地区一级豆油主要市场基差 2209+400 至 650 元/吨。

全国豆油均价走势图（元/吨）



数据来源：钢联数据

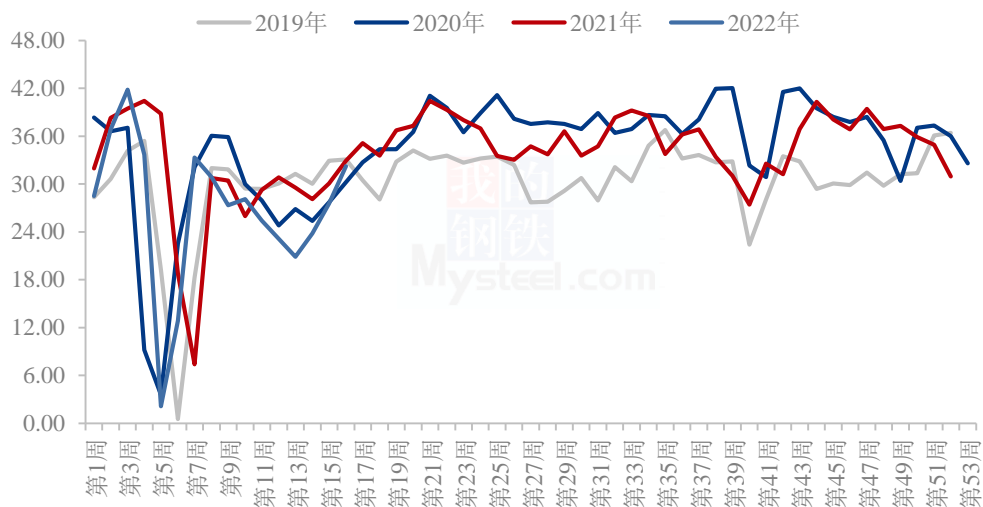
图 1 全国豆油均价走势图

## 2.2 豆油周度产量

根据 Mysteel 农产品对全国主要油厂的调查情况显示，截止到第 16 周（4 月 16 日至 4 月 22 日）111 家油厂大豆实际压榨量为 165.23 万吨，开机率为 57.43%。油厂实际开机率略高于此前预期，较预估高 0.43 万吨；较第 15 周增加 23.98 万吨。

预计 2022 年第 17 周（4 月 23 日至 4 月 29 日）国内油厂开机率继续回升，油厂大豆压榨量预计 187.19 万吨，开机率为 65.06%。全国多数油厂开机率呈回升态势，其中华北、山东、广西油厂开机率回升明显；此外，东北开机率预计下降。

主要油厂豆油周度产量统计 (万吨)



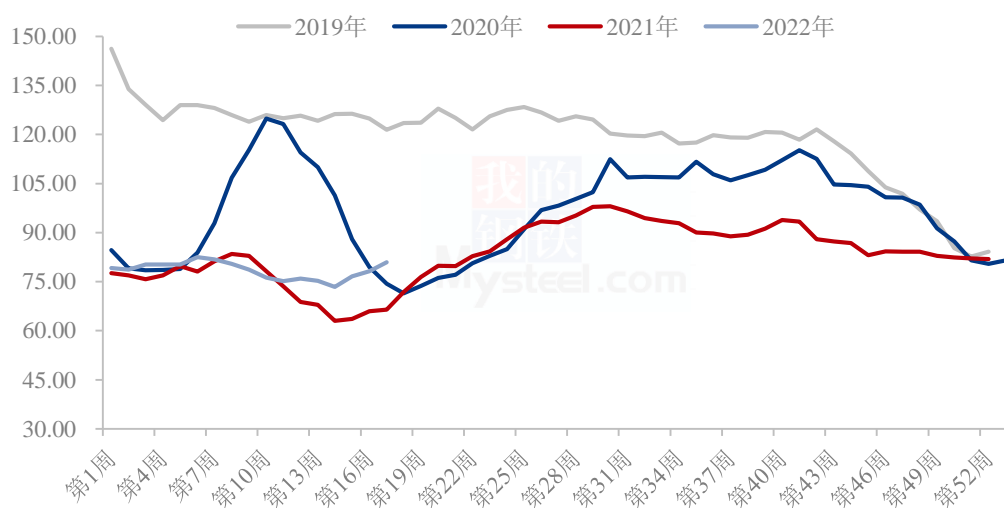
数据来源：钢联数据

图 2 全国油厂豆油周度产量统计

### 2.3 豆油库存变化趋势分析

据 Mysteel 农产品调研显示，截至 2022 年 4 月 22 日（第 16 周），全国重点地区豆油商业库存约 80.94 万吨，较上周增加 2.75 万吨，增幅 3.52%。

全国重点油厂豆油库存统计 (万吨)



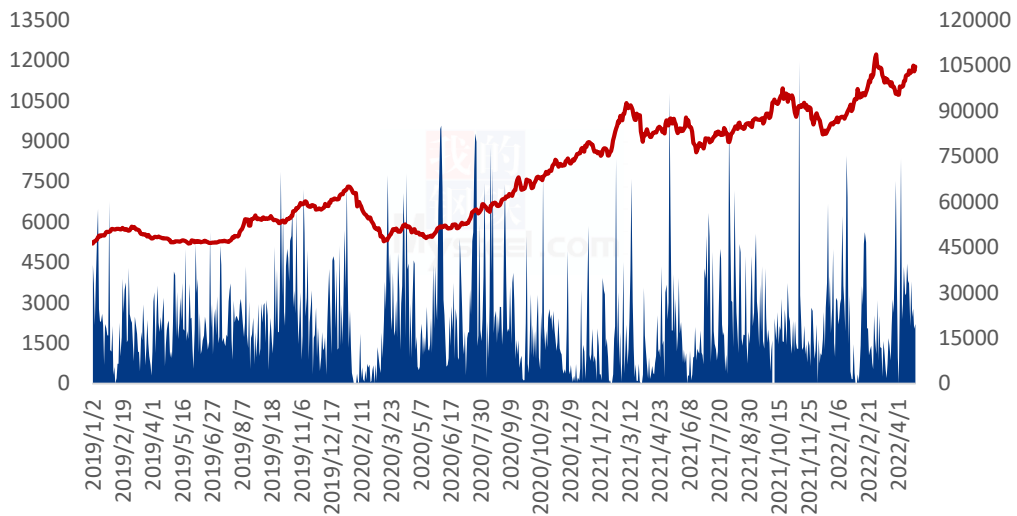
数据来源：钢联数据

图3 全国重点油厂豆油库存统计

### 第三章 豆油下游需求分析

本统计周期内国内重点油厂豆油散油成交总量 11.81 万吨，日均成交量 2.36 万吨。

全国豆油成交均价及成交量统计图（元/吨 吨）



数据来源：钢联数据

图4 全国豆油成交均价及成交量统计图

### 第四章 豆油盘面解读

本统计周期内，连盘豆油主力合约 Y2209 涨幅 3.22%，仓差-6614 手，成交量为 277 万手。日 K 线来看，本周四收带上、下影线的阴线。MACD 指标红柱略微增加；布林带来看，三线开口放大，今日收于上轴线下，短线持续关注上轴线压力情况。

## 豆油5/9价差



数据来源：钢联数据

图 5 豆油 5/9 价差

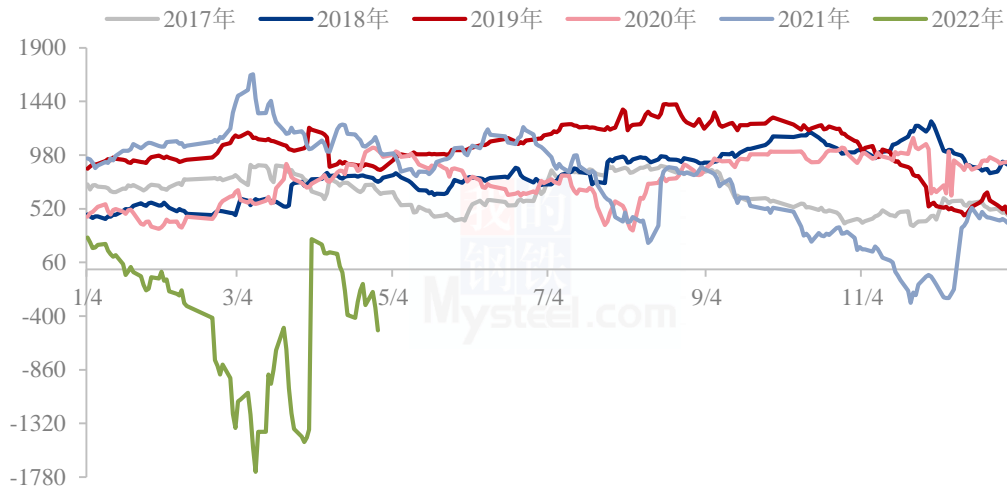
## 第五章 关联产品分析

### 5.1 棕榈油行情分析

主产国印度尼西亚棕榈油出口禁令可能会加剧全球食品通胀。4月27日，印尼宣布将扩大出口禁令，将毛棕榈油、精炼33度、精炼24度、酸化油、餐厨废油、从工厂废水捞出来的油均列入其中，该禁令相当于推翻了此前只适用于精炼24度棕榈油的禁令内容。出口方面，三家独立船运机构 AmSpec Agri、ITS、SGS 公布的数据显示，4月1-25日，马来西亚棕榈油出口环比下降10.85%、12.28%、12.9%。出口并未伴随斋月备货而有所好转；产量方面，据南部半岛棕榈油压榨商协会（SPPOMA）数据显示，4月1-25日马来西亚棕榈油单产增长5.51%，出油率增加0.01%，产量增长5.56%。产量较4月1-20日增幅有所收窄。预计后期随着马来西亚放开入境限制，马来西亚棕榈油产量可能会恢复到疫情前的水平。截至发稿，国内24度全国均价在14783元/吨，较上周上涨1140元/吨，涨幅8.35%。后期来看，棕榈油仍需观察马棕库存拐点、印度斋月前备货情况、国际油价走向及印尼出口政策变化。



豆棕期货价差



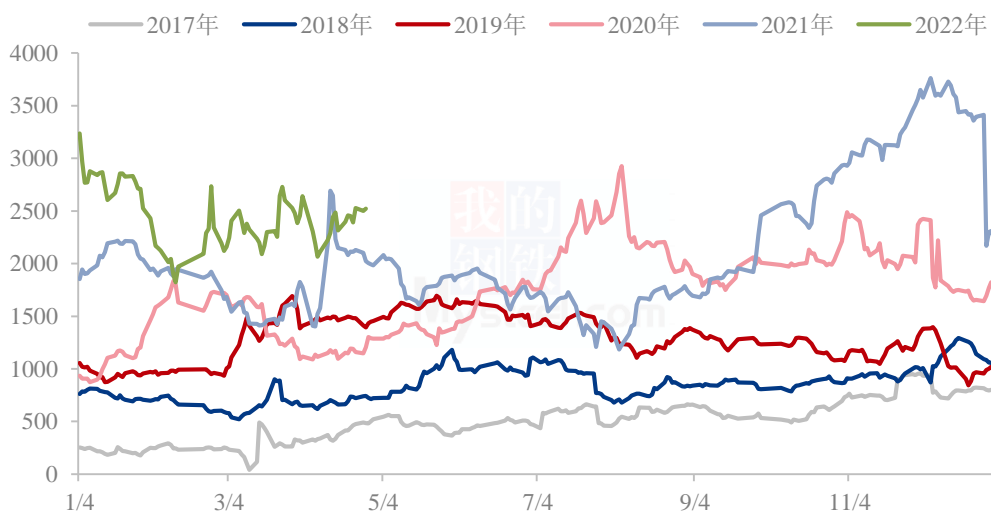
数据来源：钢联数据

图 6 豆棕期货价差

## 5.2 菜油行情分析

本周菜油全国平均价格为 14477 元/吨，较上周上涨 301 元/吨，涨幅 2.13%。本周菜油基差下跌明显，主要原因为高价下需求疲软，累库明显。加籽减产及全球油菜籽供应偏紧，沿海油厂开机率整体依旧偏低。本周沿海油厂菜籽压榨量为 3.10 万吨，较上周增加 0.10 万吨，油厂开机率上升，菜油产量增加。本周沿海油厂菜油产量为 1.24 万吨，较上周增加 0.04 万吨。本周沿海油厂菜油提货量为 1.14 万吨，较上周减少 0.46 万吨。后市重点关注相关油脂及加籽走势。


菜豆期货价差



数据来源：钢联数据

图 7 菜豆期货价差

## 第六章 心态解读

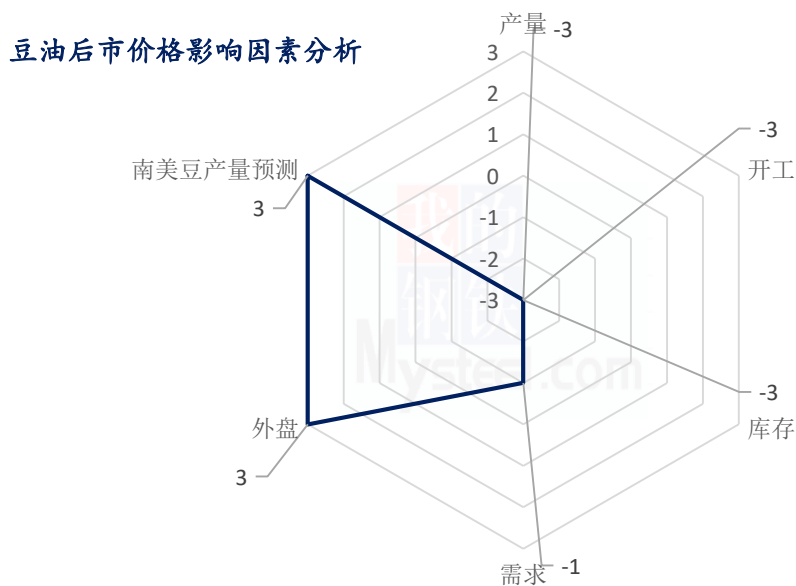


数据来源：钢联数据

图 8 心态解读图

样本数量：生产企业 10 家，贸易商 20 家。

## 第七章 豆油后市影响因素分析



### 影响因素分析

**产量、开工：**本周上升，下周预计继续回升

**需求：**需求有所转弱

**库存：**本周上涨，预计后期延续累库

**外盘：**CBOT大豆、豆油期货偏强运行

**南美大豆产量：**减产确定

**总结：**后市价格在外盘影响下或震荡为主。

影响因素及影响力值说明

5	重大利好	-5	重大利空
4	明显利好	-4	明显利空
3	一般利好	-3	一般利空
2	小幅利好	-2	小幅利空
1	弱势利好	-1	弱势利空

注：以对价格的影响力确定利好利空因素，该因素的影响力指标是通过与市场人士充分沟通后结合市场客观情况进行综合数值判定。

## 第八章 豆油行情展望

预计下周豆油价格保持震荡态势，关注各地消费情况。

豆油价格走势预测图（元/吨）



图 9 豆油价格走势预测图

资讯编辑：滕浩 0533-7026589

资讯监督：王涛 0533-7026866

资讯投诉：陈杰 021-26093100