

# 马铃薯市场

## 月度报告

(2022年4月)



### Mysteel 农产品

编辑：张敏

电话：0533-7026310

邮箱：zhangmina@mysteel.com

传真：021-26093064

---

# 马铃薯市场月度报告

(2022年4月)

## 研究方法及标准

报告中的数据皆为本机构自有的调研数据，我们通过与市场业内人士的电话交流、在线交流、实地调研等方式对报告中数据进行验证和修正，以力求真实的反馈市场情况，并给出相应的结论，为客户的决策提供必要的帮助和参考。

## 报告可信度及声明

Mysteel 农产品力求以最详实的信息为客户提供指导与帮助，但对于据此报告做出的任何商业决策可能产生的风险，本机构不承担任何法律责任。

---

# 目 录

马铃薯市场月度报告.....	- 2 -
本月核心观点.....	- 1 -
第一章 本月各产区马铃薯价格行情汇总.....	- 1 -
第二章 本月市场行情回顾.....	- 1 -
第三章 马铃薯产、销区情况概述.....	- 3 -
3.1 主要产区库存消化进度参考.....	- 3 -
3.2 马铃薯周度成交量.....	- 4 -
第四章 相关下游产品分析.....	- 5 -
第五章 下月市场心态解读.....	- 5 -
第六章 马铃薯后市价格影响分析.....	- 6 -
第八章 后期预判.....	- 8 -



## 本月核心观点

本月上旬北方库存薯涨后高价得以维持，但高价交易逐渐清淡，主因3月末以来新冠疫情影响下各地市场高价储备货源较多，进入4月份市场货源消化转慢，加之山东大棚三膜新薯逐渐迎来上市，上半月新薯价格连跌10日有余，这使得库存薯市场关注度更加降低，月内北方库存薯交易乱行下跌，储户出货心切，市场需求清淡。下半月开始，山东大棚三膜新薯供应逐渐放量，临近月底多地三膜货源供应进入后期，下半月至今价格先经历跌后反弹，又经历反弹之后再跌，月末山东各地大棚新薯均价参考1.48元/斤，较月初均价下滑0.61元/斤，跌幅参考29.19%，较去年同期价格则高0.53元/斤，涨幅参考55.79%。本月云南新薯完成产地更替，月中以来供应主体陆续由德宏州转向红河州及文山州，月中频繁降雨影响新薯采挖进程，月下旬天气晴好，采挖正常，整体来看云南新薯价格与山东大棚新薯价格基本同频涨跌变化。当前山东大棚三膜新薯供应后期，二膜货源即将迎来上市，云南红河及文山新薯供应正值大量上市，此外北方库存薯余货尚未消化殆尽，马铃薯市场整体货源供应并不缺货，鉴于新冠疫情影响下的终端需求不佳，加之五一假期将至，下游需求更加显弱，由此Mysteel农产品预计近期五一假期间，山东大棚新薯仍将有一定的下滑空间，云南新薯受山东新薯影响，价格亦将易弱难强，但新薯整体均价水平高于去年同期的概率仍大；北方库存薯受新薯冲击，预计交易量价仍恐难有改善机会。

## 第一章 本月各产区马铃薯价格行情汇总

表1 马铃薯主产区价格

单位：元/斤

地区	品种	规格	本月均价	上月均价	环比涨跌	去年同期	同比涨跌
山东肥城	荷兰十五	大棚新薯净地（剔除青头及小货）	1.89	--	--	1.52	24.34%
山东滕州	荷兰十五	大棚新薯净地	1.61	2.25	-28.44%	1.36	18.38%
山东胶州	荷兰十五	大棚新薯75克以上	1.77	--	--	1.38	28.26%
山东潍坊 寿光	荷兰十五	冷库箱装250克以上	1.17	0.99	18.18%	0.50	134.00%
河北围场	希森6号	大库150克以上以上	0.61	0.54	12.96%	0.45	35.56%
河北围场	V7	大库150克以上以上	0.76	0.67	13.43%	0.63	20.63%

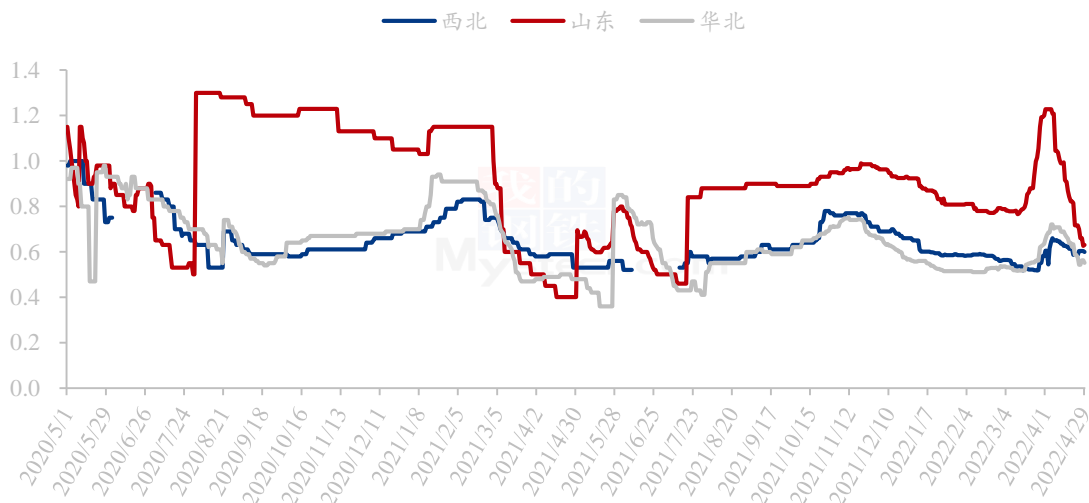
地区	品种	规格	本月均价	上月均价	环比涨跌	去年同期	同比涨跌
甘肃定西安定区	陇薯7号	库存150克以上	0.65	0.54	20.37%	0.57	14.04%
黑龙江牡丹江	尤金885	库存125克以上	0.70	0.63	11.11%	0.53	32.08%
云南建水县甸尾乡	丽薯6号	新薯175克以上(红土)	1.22	--	--	0.58	110.34%
云南开远中和营	丽薯6号	新薯150克以上(红土)	1.32	--	--	0.59	123.73%
云南文山州砚山县	丽薯6号	新薯150克以上(红土)	1.27	--	--	0.51	149.02%

数据来源：钢联数据

## 第二章 本月市场行情回顾

本月产地库存薯涨后高价回落，但月内均价水平依然高于去年同期；新薯方面，本月山东大棚三膜新薯迎来上市，均价同比均涨；本月云南新薯供应产区更替，月内红河州及文山州上市，月内价格震荡窄调，整体亦高于去年同期。

2020-2022年马铃薯均价走势（元/斤）



数据来源：钢联数据

图1 马铃薯均价走势

**华北产区：**本月华北主产区河北围场新冠疫情封控解除，库存薯走货不快，市场关注度降低，客商采购压价，储户认卖，成交乱行下行。本月主流交易品种“希森6

号”、“V7”原包 150 克以上均价参考 0.65 元/斤，较上月均价上涨 0.10 元/斤，涨幅参考 18.18%。月内华北产区新季马铃薯种植陆续开始。

**东北产区：**本月东北产区库存薯走货不快，月内价格亦是涨后回落，本月具体来看，牡丹江“尤金 885”125 克以上上车均价参考 0.70 元/斤，较上月均价上涨 0.07 元/斤，涨幅参考 11.11%；较去年同期均价上涨 0.17 元/斤，涨幅参考 32.08%。

**西北产区：**本月西北产区青海及新疆余货交易基本结束，月内甘肃定西及宁夏西吉产区走货先快后慢，价格亦是先高后低，临近月末定西及西吉产区余货量少，走货亦显不快。

**山东产区：**本周山东产区大棚三膜新薯上市量逐渐增多，月内新薯交易为主，库存薯市场需求清淡，价格下滑。月内新薯价格先跌后涨然后再跌运行。

## 第三章 马铃薯产、销区情况概述

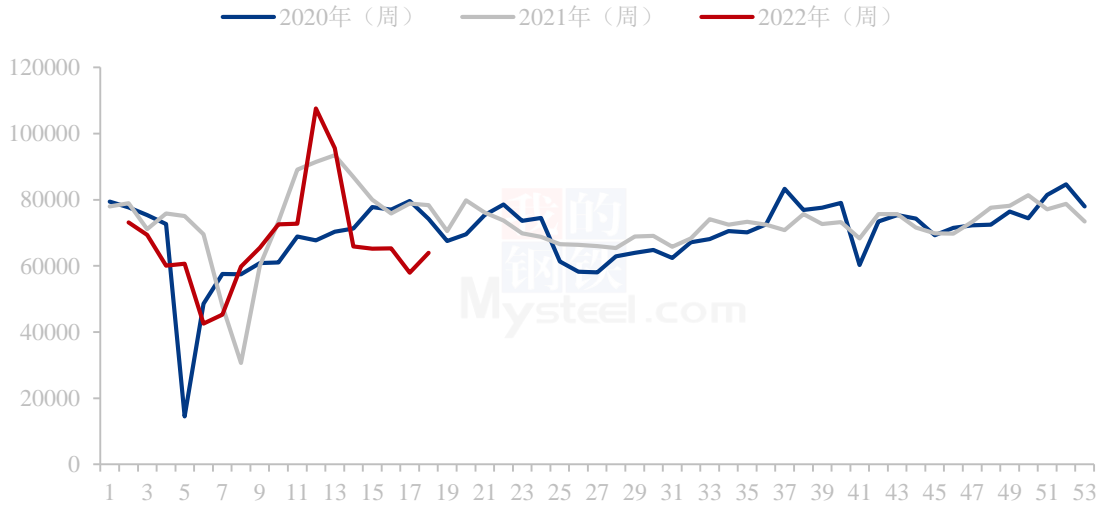
### 3.1 主要产区库存消化进度参考

表 2 主要产区库存消化进度

产区	当前库存消化进度
内蒙古武川县	95%左右
内蒙古宝昌	95%左右
内蒙古乌兰察布	95%左右
内蒙古多伦县	99%左右
内蒙古免渡河	91%左右
河北围场县	90%-95%
河北张北县	98%左右
河北沽源县	99%左右
陕西榆林	售罄
黑龙江牡丹江	96%左右
黑龙江哈尔滨呼兰区	95%左右
甘肃定西安定区	95%左右
宁夏西吉县	95%左右

### 3.2 马铃薯周度成交量

2020-2022年主销区市场马铃薯周交易量（吨）



数据来源：中国农业农村部重点农产品市场信息平台

图 2 马铃薯周度交易量

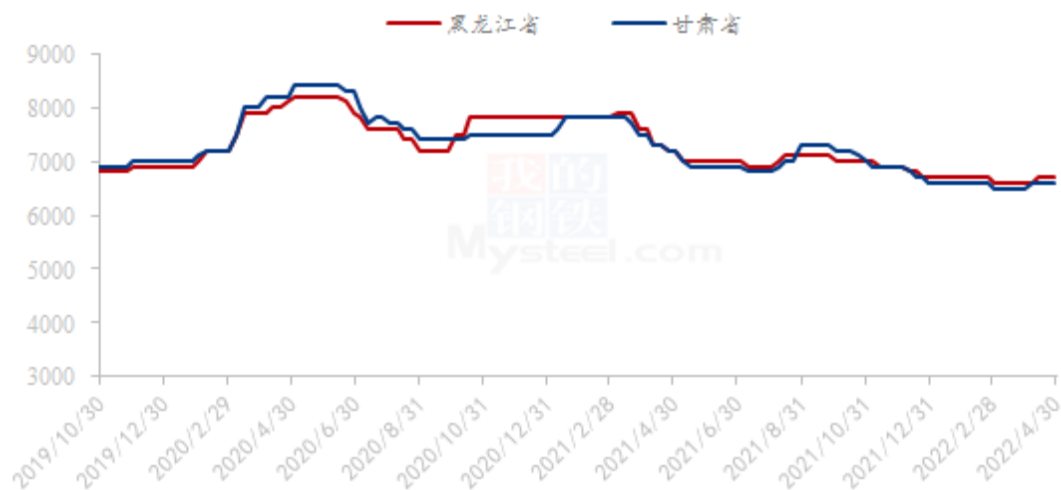
截止到 2022 年 4 月 27 日，据中国农业农村部重点农产品市场信息平台相关数据显示，全国主要批发市场马铃薯 4 月成交总量参考 252451.93 吨，环比上月减少 161976.80 吨，减幅参考 39.08%，较去年同期减少 60672.39 吨，跌幅参考 19.38%。

本月中上旬全国范围内的新冠疫情影响，学校及工地食堂需求大幅减弱，上半月马铃薯内销市场客户群体多为超市需求，下半月伴随学校复学、工地有所恢复，食堂需求有所恢复。但整体来看，本月内销市场马铃薯月度成交量同环比均呈现下降趋势。



## 第四章 相关下游产品分析

2019-2022年马铃薯淀粉价格走势（元/吨）



数据来源：钢联数据

图3 马铃薯淀粉价格走势

本月马铃薯淀粉出货价格主流稳中偏强。由于春季淀粉薯原料紧缺，受成本支撑，部分淀粉生产企业出厂价格小幅上调。供应方面，本月是春季生产的集中高峰期，河北和内蒙古产区淀粉企业开工率环比小幅上升，但整体春季开工率较去年同比下降。一季度马铃薯淀粉进口量下降叠加春季产量下降，国内供应量同比去年明显减少。需求方面，由于终端需求较弱，餐饮及粉丝粉条等食品加工行业购销活动欠佳，淀粉成交暂无放量预期，预计短期内马铃薯淀粉价格暂稳运行。中长线来看，由于原料供给量不足，春季淀粉产量同比去年明显减少，后期在新冠疫情得到有效控制后，随着下游食品和餐饮业需求的增加，马铃薯淀粉市场价格仍有上涨的预期。

## 第五章 下月市场心态解读

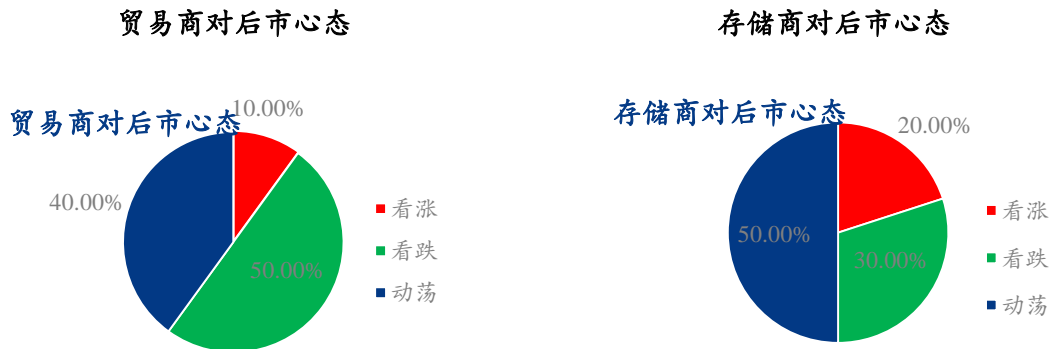


图 4 市场心态解读

本周 Mysteel 农产品统计了 20 人对下周马铃薯价格的想法，其中下游贸易商 10 人，存储商 10 人。从统计情况来看，贸易商有 10.00% 的看涨心态，50% 的看跌心态，40.00% 的震荡心态。存储商则有 20.00% 的看涨心态，30.00% 的看跌心态，50.00% 的震荡心态。其中最大看涨心态来自于存储商，最大看跌心态则来源于贸易商。

## 第六章 马铃薯后市价格影响分析

### 马铃薯后市影响因素分析



数据来源：钢联数据

### 影响因素分析：

**天气：**未来 10 天南方降雨偏多，北方冷空气频繁。南方降雨天气一方面影响新薯采挖进度，另一方面将影响货源品质。北方冷空气频繁，对于马铃薯播种或

有些许影响。

**需求：**近期部分城市新冠疫情管控影响仍有发生，对于内销市场马铃薯需求利弊同时存在。一方面部分城市封城带来的食堂、集市需求被明显削弱，仅超市需求为主；另一方面封城带来的居民恐慌囤货需求又相对利好短期以及局部地区马铃薯价格及销量。出口需求将于五一之后陆续有回暖现象，短期目前来看出口需求利好马铃薯需求及价格程度仍显较弱。

**供应：**从全国货源来看，山东及云南新薯上市逐渐放量，并且北方库存薯尚有余货未销售完毕。综合来看，目前为止新薯及库存薯总供应量暂未出现明显的供应紧张局面。

**参市方心态：**近期从受天气、气温影响质变以及春种农忙开始以及新冠疫情影响道路运输等方面考虑，储户及种植户售货心态偏于急切。

**不确定因素：**新冠疫情散发影响不确定。部分市场因其走货短暂显快，部分市场又因其走货缓慢，另外受新冠疫情影响，部分产区货源消化进程受影响。此外，终端居民购买力偏小。

**总结：**综合来看，短期马铃薯市场利空因素偏多于利好因素，单从目前终端市场供需情况来看，预计短期至5月上旬山东及云南新薯价格仍恐易跌难稳，5月中下旬山东二膜新薯入库存储需求支撑预计价格将有反弹可能。

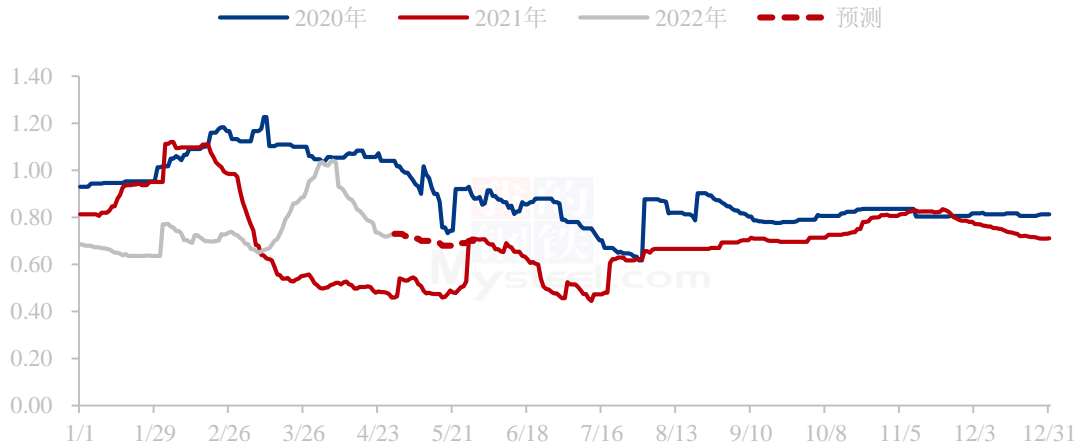
#### 影响因素及影响力值说明

5	重大利好	-5	重大利空
4	明显利好	-4	明显利空
3	一般利好	-3	一般利空
2	小幅利好	-2	小幅利空
1	弱势利好	-1	弱势利空

注：以对价格的影响力确定利好利空因素，该因素的影响力指标是通过与市场人士充分沟通后结合市场客观情况进行的综合数值判定。

## 第八章 后期预判

2020-2022年全国马铃薯均价走势及预测（元/斤）



数据来源：钢联数据

图 5 全国马铃薯均价走势

综合来看，短期马铃薯市场利空因素偏多于利好因素，单从目前终端市场供需求情况来看，预计短期至5月上旬山东及云南新薯价格仍恐易跌难稳，5月中下旬山东二膜新薯入库存储需求支撑预计价格将有反弹可能。库存薯方面，鉴于自身质变及销售时间有限，加之新薯冲击持续存在等因素影响，预计库存旧薯交易量价低迷状态恐仍难以改观。

资讯编辑：张敏 0533-7026310

资讯监督：王涛 0533-7026866

资讯投诉：陈杰 021-26093100