

鸡蛋市场

周度报告

(2022.4.14-2022.4.21)



Mysteel 农产品

编辑：王秋雨、滕玉洁、王娜娜、王芳、徐攀 电话：0533-7026097

邮箱：wangqiuyu@mysteel.com

传真：021-26093064

鸡蛋市场周度报告

(2022. 4. 14-2022. 4. 21)

研究方法及标准

报告中的数据皆为本机构自有的调研数据，我们通过与市场业内人士的电话交流、在线交流、实地调研等方式对报告中数据进行验证和修正，以力求真实的反馈市场情况，并给出相应的结论，为客户的决策提供必要的帮助和参考。

报告可信度及声明

Mysteel 农产品力求以最详实的信息为客户提供指导与帮助，但对于据此报告做出的任何商业决策可能产生的风险，本机构不承担任何法律责任。

目 录

鸡蛋市场周度报告.....	- 2 -
本周核心观点.....	- 1 -
第一章 市场关键指标汇总.....	- 1 -
第二章 本周鸡蛋市场行情回顾.....	- 2 -
2.1 本周鸡蛋现货价格分析.....	- 2 -
2.2 本周鸡蛋期货市场回顾.....	- 3 -
第三章 本周鸡蛋市场基本面分析.....	- 4 -
3.1 供应面分析.....	- 4 -
3.2 需求面分析.....	- 5 -
第四章 本周鸡蛋市场库存统计.....	- 5 -
第五章 本周蛋鸡养殖成本与盈利理论值分析.....	- 6 -
第六章 相关产品.....	- 7 -
6.1 肉鸡.....	- 7 -
6.2 生猪.....	- 8 -
第七章 市场心态调研.....	- 9 -
第八章 鸡蛋后市影响因素分析.....	- 9 -

本周核心观点

本周蛋价持续拉涨，周内主产区均价 4.86 元/斤，较上周上涨 0.20 元/斤，涨幅 4.29%，主销区均价 4.94 元/斤，较上周上涨 0.08 元/斤，涨幅 1.65%，本周多数区域陆续复工开学，二批三批贸易商补货数量增加，市场走货速度整体偏快，随着“五一”假期临近，终端商超备货数量同样小幅增加，价格得到有力支撑，周内连续上涨，目前随着价格高位，贸易方拿货趋于谨慎，但节日提振依旧明显，预计短期价格将处于高位震荡。

第一章 市场关键指标汇总

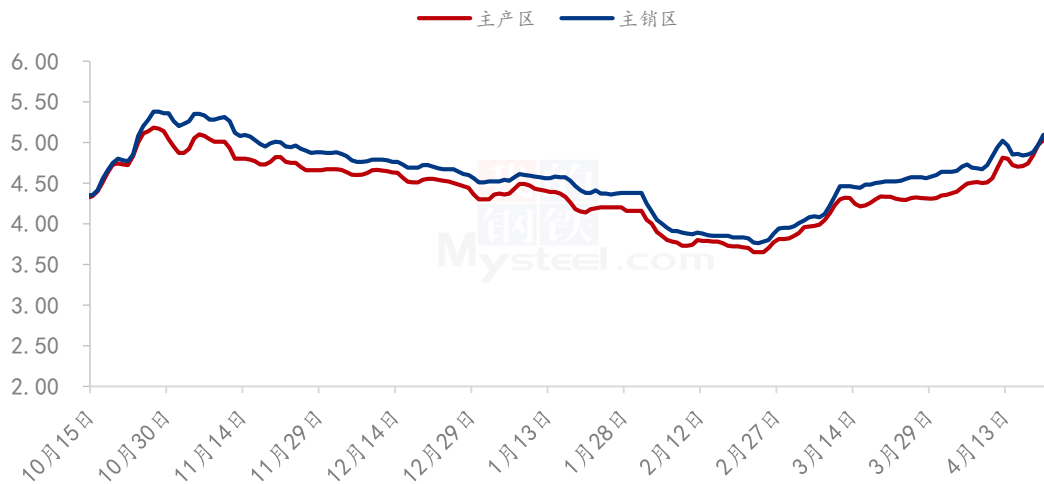
表 1 关键指标汇总

	类别	本周	上周	涨跌
价格	主产区价格（元/斤）	4.86	4.66	4.29%
	主销区价格（元/斤）	4.94	4.86	1.65%
供应	淘汰鸡出栏量（万只）	53.08	49.80	6.59%
	淘汰鸡日龄（天）	512	508	增加 4 天
需求	北京市场到车量（车）	114	116	-1.72%
	广东市场到车量（车）	358	410	-12.68%
库存	生产环节（天）	1.45	1.44	0.69%
	流通环节（天）	1.37	1.31	4.58%
利润	蛋鸡养殖成本（元/斤）	4.23	4.23	持平
	蛋鸡鸡养殖利润（元/斤）	0.62	0.42	50.38%

第二章 本周鸡蛋市场行情回顾

2.1 本周鸡蛋现货价格分析

全国鸡蛋主产区与主销区价格对比图（元/斤）



数据来源：钢联数据

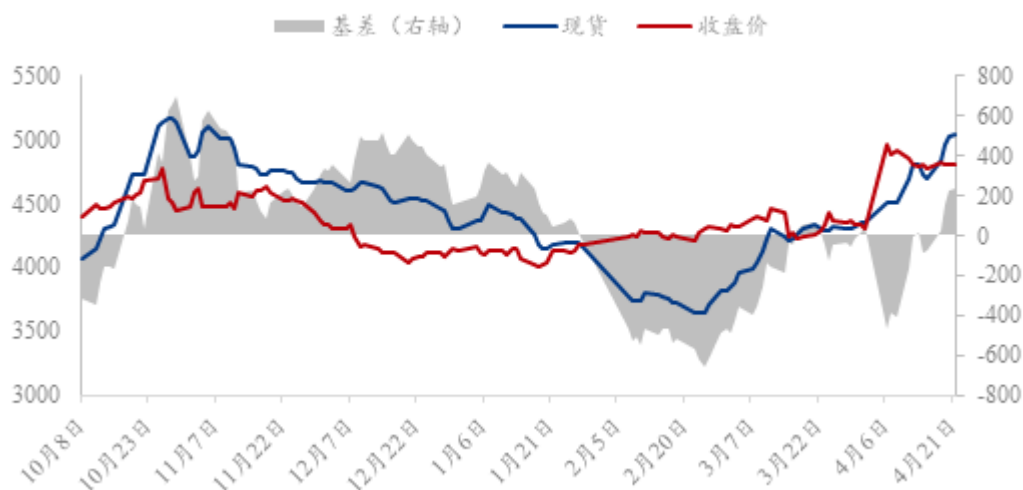
图 1 全国鸡蛋主产区与主销区价格对比图

主产区：周内主产区均价 4.86 元/斤，较上周上涨 0.20 元/斤，涨幅 4.29%。周内主产区价格持续上涨。受新冠疫情影响，部分产区疫情继续发酵，终端备货仍较高涨。而同时局部地区随着防疫得到控制，学校及餐馆等行业陆续恢复。叠加临近五一，食品企业、商超及电商平台备货量较前期有所增加，市场需求量稳步提升，蛋价持续上涨。

主销区：周内主销区均价 4.94 元/斤，较上周上涨 0.08 元/斤，涨幅 1.65%。周内主销区价格持续走高。本周北京市场走货正常，到货相对平稳。上海市场疫情形势仍较严峻，终端持有积极备货现象。而广东市场随着疫情逐步得到缓解，虽家庭囤货力度下降，但同时其他行业陆续复工，市场需求稳中偏好。同时受五一节假日提振，部分食品企业备货量增加，致使价格持续走高。

2.2 本周鸡蛋期货市场回顾

鸡蛋基差图（元/500千克）



数据来源：钢联数据

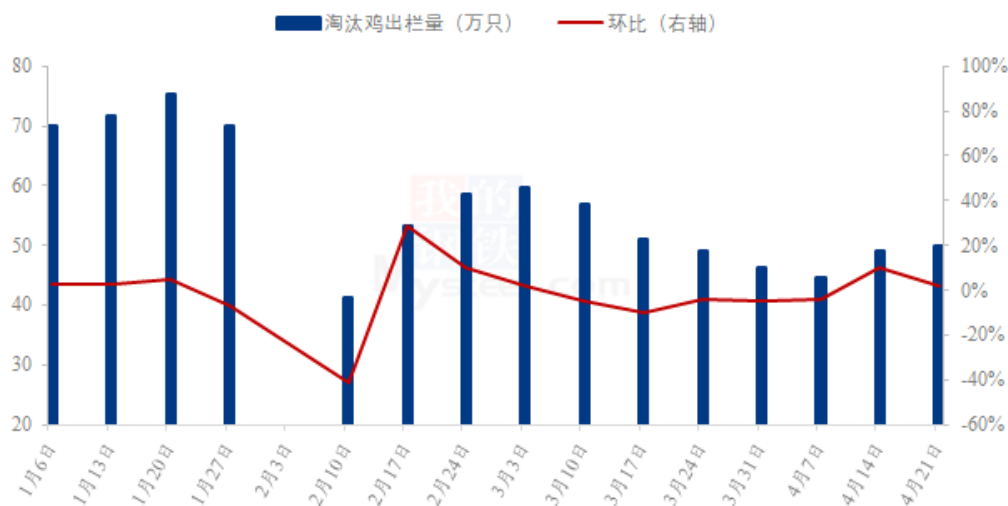
图2 鸡蛋基差图

本周鸡蛋期货主力合约 2209 窄幅整理为主，截止到本周四收于 4801 元/500 千克，基差 234 元/500 千克，周内最低收盘价 4775 元/500 千克，最高收盘价 4817 元/500 千克。本周现货价格上涨幅度较大，当前现货价格处在高位，养殖端出货积极性较高，终端需求较好，二批三批采购积极性较高，推动现货价格上涨；本周期货盘面受现货市场偏强影响窄幅调整，上周五期货收盘价在 4775 元/500 千克，期价处在相对低位，本周一开盘后，盘面小幅上涨，涨至本周收盘价最高点 4817 元/500 千克，后多空僵持在 4800 元/500 千克附近，整体收盘价变化不大，同时受本周现货价格涨幅较大影响，基差由负转正，且逐渐增大。

第三章 本周鸡蛋市场基本面分析

3.1 供应面分析

全国代表市场淘汰鸡周度出栏量统计图（万只）



数据来源：钢联数据

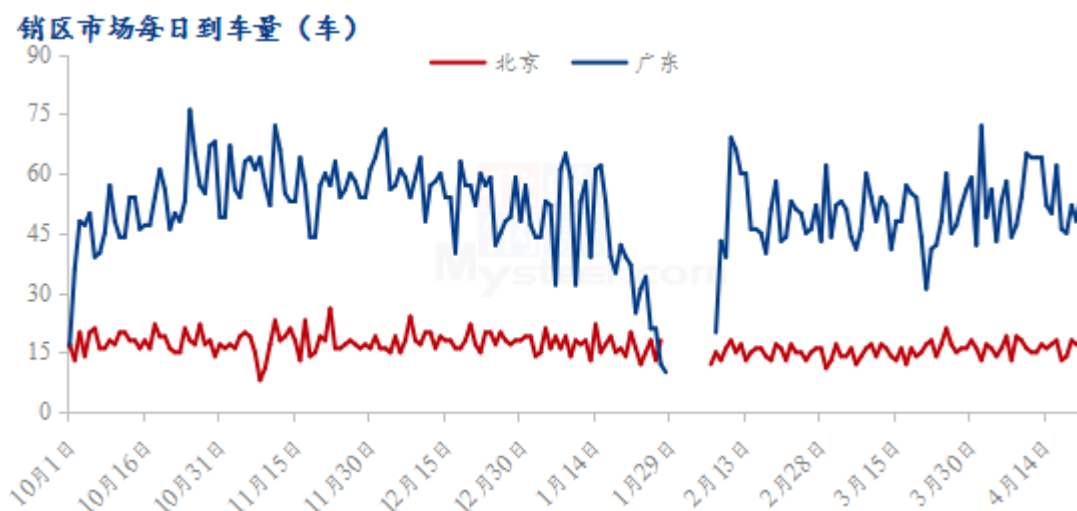
图 3 代表市场淘汰鸡周度出栏量

淘汰鸡出栏量稳中有增，本周 Mysteel 农产品对全国 11 个重点产区 19 个代表市场的淘汰鸡出栏量进行监测统计，总出栏量 53.08 万只，环比增幅 6.59%。本周适龄老鸡淘汰量增幅不大，河北、东北、西南等区域可淘老鸡不多，山东市场因前期疫情老鸡延淘，本周淘汰略有增加，整体来看，淘汰量增幅不大。目前蛋价偏高，养殖单位淘鸡意愿不强，屠宰企业开工不足，本周淘鸡市场恢复较慢，整体相对稳定

淘汰日龄微增，本周 Mysteel 农产品对全国 11 个重点产区 19 个代表市场的淘汰日龄进行监测统计，本周平均淘汰日龄 512 天，环比增加 4 天。其中平均日龄最高 560 天，最低 450 天，本周养殖单位正常淘汰老鸡。

综合来看，本周新开产和淘汰量均增加，淘汰鸡出栏量小于新开产蛋鸡数量，在产蛋鸡存栏量环比增加。新开产蛋鸡达到产蛋高峰期需要一定周期，短期内供应面依旧紧张，对鸡蛋价格有一定利好支撑。

3.2 需求面分析



数据来源：钢联数据

图 4 销区市场到车量对比图

本周销区市场到车量减少，北京市场到货 114 车，较上周到车量减少 2 车，降幅 1.72%；广东市场到货 358 车，较上周到车量减少 52 车，降幅 12.68%。

需求降低，本周国内鸡蛋市场需求降低，周内端午节前食品企业已开启陆续备货，但是备货需求相对较弱，主销区广东市场疫情缓解，终端囤货力度下降，各地受新冠疫情影响的地区，阶段性家庭备货的需求仍在，整体市场需求较上周相比虽有降低，但需求尚可。

第四章 本周鸡蛋市场库存统计

表 2 全国重点地区生产与流通环节库存天数统计

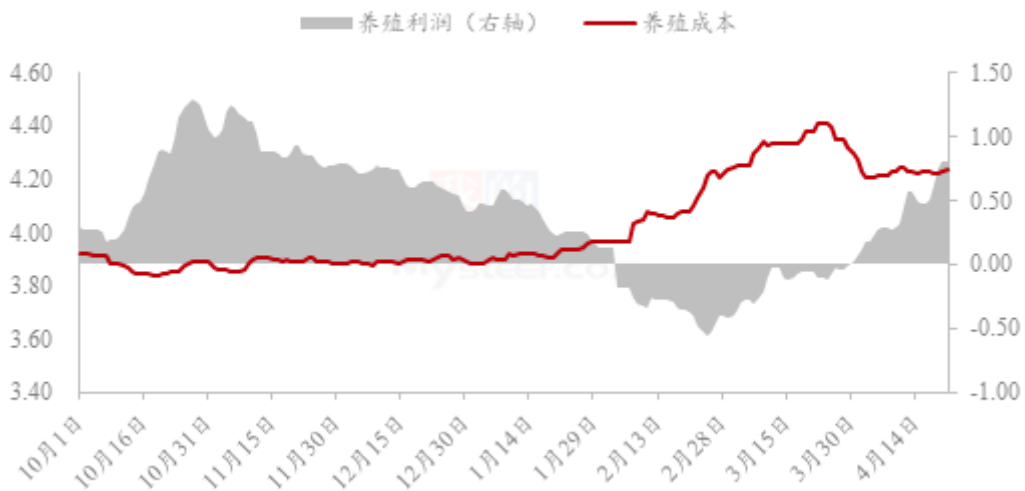
	山东	河南	河北	东北	湖北	江苏	西南	安徽	山西	西北
生产环节	0.17	0	1.6	1.7	0	5	1.5	0	2	2.17
流通环节	0.67	0.2	1.7	1.2	0.5	5	1.6	0	1.75	1.17

截至本周四，生产环节库存为 1.45 天，较上周四上涨 0.69%；流通环节库存为 1.37 天，较上周四上涨 4.58%。近期鸡蛋价格持续走强，养殖单位依旧顺势出货，整体库存压力与上周变化不大，江苏市场受新冠疫情影响，局部出货不畅，库存增加，

东北产区，出货渐增，库存压力有所缓解，但整体来看，产区余货压力不大，周内受新冠疫情影响，长途运输从产区到销区的时间变长，贸易商多有备货，周内各环节库存天数略有增加，但多数维持低位库存。

第五章 本周蛋鸡养殖成本与盈利理论值分析

蛋鸡养殖成本与盈利对比图（元/斤）



数据来源：钢联数据

图 5 蛋鸡养殖成本与利润对比图

本周蛋鸡养殖成本为 4.23 元/斤，较上周持平；养殖盈利为 0.64 元/斤，较上周增加 0.22 元/斤，环比增幅 50.38%。本周玉米均价为 2794 元/吨，较上周降 1 元/吨，跌幅 0.04%，呈先稳后涨走势，当前产区挺价意向较强，下游饲料企业询采积极性欠佳，维持刚性需求，滚动补库为主；本周豆粕均价为 4521 元/吨，较上周下跌 23 元/吨，跌幅 0.51%，随着大豆到港的增加，以及政策性大豆拍卖持续进行，大豆供应数量将逐步增加，且下游饲料企业需求不好，豆粕价格走低，但玉米和豆粕当前波动都较小，固蛋鸡养殖成本以稳定为主；蛋鸡养殖盈利本周涨幅较为明显，主要是受本周全国主产区均价涨幅较大影响，使蛋鸡养殖盈利水平逐渐增大。

第六章 相关产品

6.1 肉鸡

全国大肉食毛鸡均价走势图（元/斤）



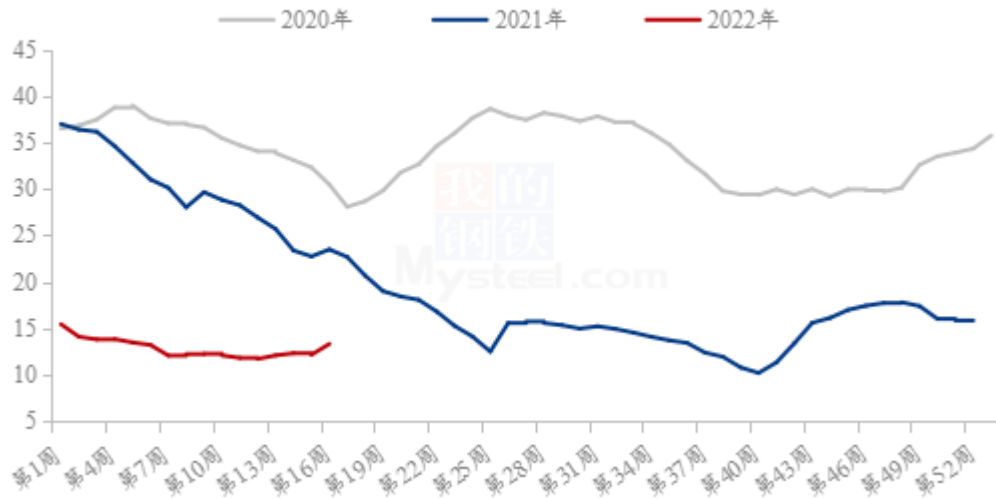
数据来源：钢联数据

图 6 肉鸡价格走势

本周前半段大肉食毛鸡价格延续之前的高位攀升之势，创下年内价格高点，之后开始高位持稳。周内全国大肉食毛鸡棚前均价 4.57 元/斤，较上周上涨 0.20 元/斤，环比涨幅 4.58%，同比涨幅 0.88%。本周毛鸡价格的高位支撑因素主要来源于市场鸡源的持续短缺和产品端价格拉涨；但是受后续工厂走货一般、库存高位影响，产品开始议价出售，毛鸡价格也受到需求端压制，供需博弈下开始高位持稳。

6.2 生猪

全国外三元生猪出栏均价走势图（元/公斤）



数据来源：钢联数据

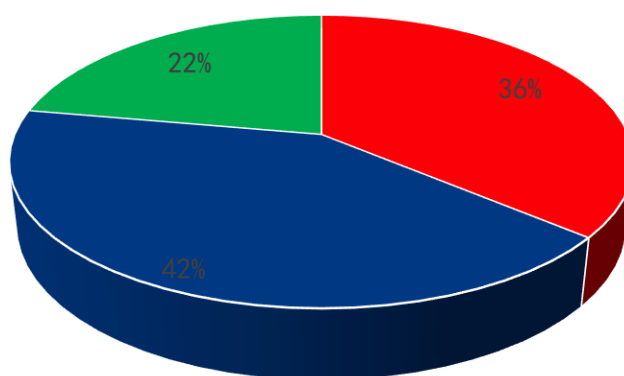
图 7 生猪价格走势

本周生猪出栏均价为 13.33 元/公斤，较上周上涨 1.17 元/公斤，环比上涨 9.62%，同比下跌 43.25%。本周猪价大幅上涨，上周末部分企业报价试探性调涨，不过整体涨幅不大；而下游接货情绪尚可，本周初价格大幅上涨，全国均价破 7。此次涨价受多重因素支撑：1、国家统计局数据公布，市场产能调减程度略超预期；2、猪粮比价仍处低位，国家即将展开新一轮收储，政策面消息提振市场；3、养殖企业减量抬价，散户压栏惜售，且新冠疫情限制生猪流通，点燃养户推涨情绪；4、仔猪价格持续上涨，市场二次育肥积极性提升，支撑猪价上涨。不过猪价连日大涨后，下游白条被迫跟涨但出货表现欠佳，采购方压价情绪渐起，毛猪成交不畅高价略有回调；短期情绪博弈下猪价收涨趋稳，后市或有回调操作。

第七章 市场心态调研

市场心态调研

■ 看涨 ■ 看稳 ■ 看跌



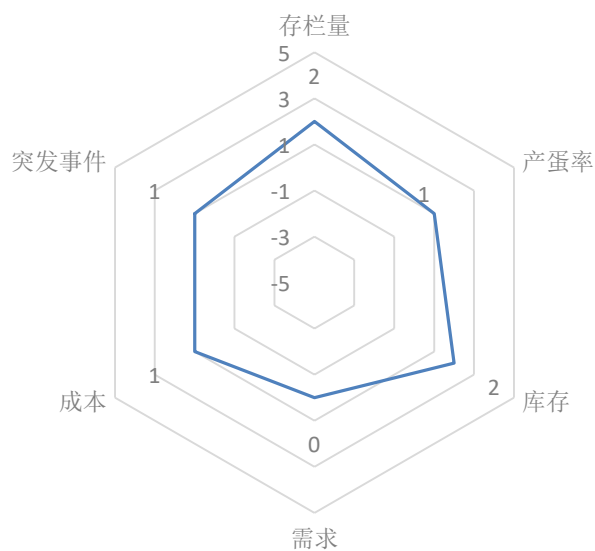
数据来源：钢联数据

图 8 市场心态调研

本周 Mysteel 农产品共对 50 家企业进行了下周市场心态调研，这 50 家企业中有 32 家是贸易端，18 家是养殖端。其中看涨 18 家，占比 36%；看跌 11 家，占比 22%；看稳 21 家，占比 42%。

第八章 鸡蛋后市影响因素分析

鸡蛋后市影响因素分析



影响因素分析：

存栏量：产蛋鸡存栏量缓慢增加，新开产蛋鸡数量有限。

产蛋率：天气转暖，利于产蛋率的提高。

需求：多方面影响，各地需求表现不一。

库存：多数产区无库存压力。

成本：饲料成本高企。

突发事件：部分地区新冠疫情使不确定性增多。

总结：供应方面，在产蛋鸡存栏量仍处于近几年低位，全国库存压力不大。需求方面，各地需求表现不一，局部地区疫情刚需仍在，同时高价也会抑制部分需求。综合来看，短期内行情或高位震荡。

影响因素及影响力值说明

5	重大利好	-5	重大利空
4	明显利好	-4	明显利空
3	一般利好	-3	一般利空
2	小幅利好	-2	小幅利空
1	弱势利好	-1	弱势利空

注：以对价格的影响力确定利好利空因素，该因素的影响力指标是通过与市场人士充分沟通后结合市场客观情况进行的综合数值判定。

第九章 鸡蛋下周价格预测

国内产销区均价及预测走势图（元/斤）

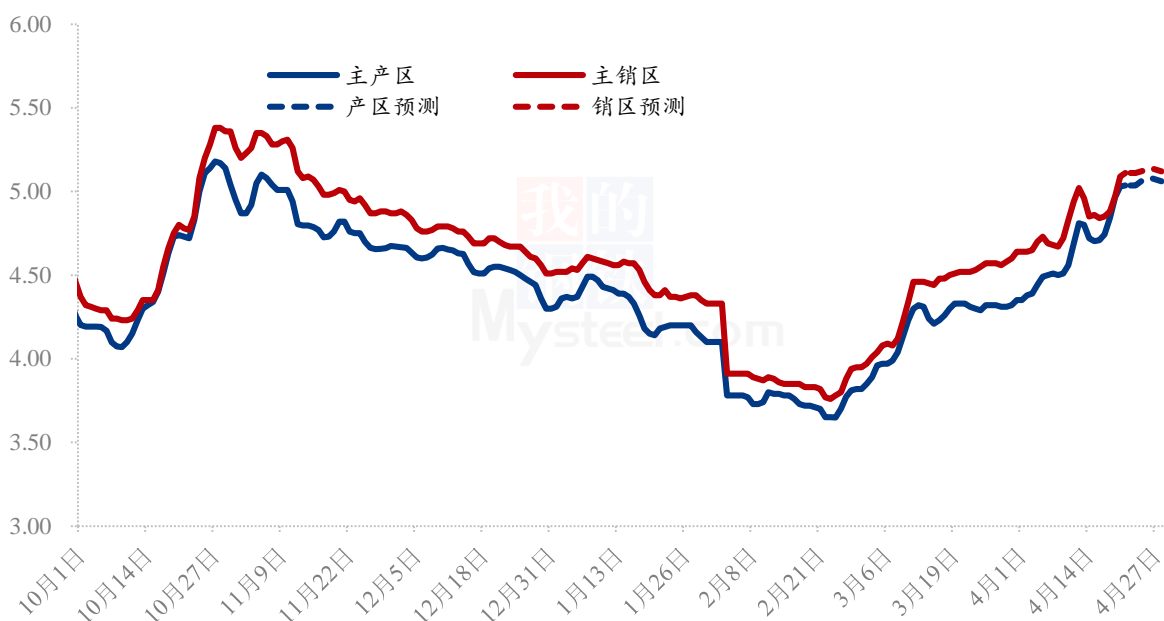


图9 鸡蛋价格走势预测

从供应面看，近期可淘适龄老鸡依旧不多，同时受到蛋价上涨及淘鸡价格影响，产区养殖户有压栏惜售及观望的心态，产区淘汰鸡出栏量偏低，而河北多地近日受管控影响，发运受阻，综合来看，短期鸡蛋市场供应量将保持在较低水平。

从需求面看，食品企业、餐饮行业需求延续弱势，而受新冠疫情影响，全国多数市场仍有不同程度的管控，终端消费者采购情绪偏强，且随着“五一”备货期的来临，终端商超、农贸市场等拿货数量增加，市场走货速度较快。

从市场心态看，鸡蛋价格再次上涨，且多数产区价格已经突破 5.00 元/斤的关卡，致使市场贸易端出现避险情绪，拿货节奏有所减弱，转为观望为主。

综合来看，预计下周鸡蛋市场震荡调整为主，部分低价区小幅补涨，后随着五一备货结束，价格小幅回调，预计主产区均价预期在 5.00-5.10 元/斤。

资讯编辑：王娜娜 0533-7026581

资讯监督：王涛 0533-7026866

资讯投诉：陈杰 021-26093100