

高粱市场

周度报告

(2022.5.5-2022.5.12)



Mysteel 农产品

编辑：姜丽

电话：0533-7026628

邮箱：jiangli@mysteel.com

传真：0533-6093064

高粱市场周度报告

(2022. 5. 5-2022. 5. 12)

研究方法及标准

报告中的数据皆为本机构自有的调研数据，我们通过与市场业内人士的电话交流、在线交流、实地调研等方式对报告中数据进行验证和修正，以力求真实的反馈市场情况，并给出相应的结论，为客户的决策提供必要的帮助和参考。

报告可信度及声明

Mysteel 农产品力求以最详实的信息为客户提供指导与帮助，但对于据此报告做出的任何商业决策可能产生的风险，本机构不承担任何法律责任。

目录

高粱市场周度报告.....	- 2 -
本周核心观点.....	- 1 -
第一章 本周高粱市场行情回顾.....	- 1 -
第二章 高粱市场供需分析.....	- 2 -
2.1 国产高粱供需情况.....	- 2 -
2.2 进口高粱供需情况.....	- 3 -
第三章 相关产品分析.....	- 5 -
3.1 玉米.....	- 5 -
3.2 谷子.....	- 5 -
第四章 高粱影响因素分析.....	- 6 -
第五章 高粱后市预测.....	- 7 -

本周核心观点

本周国产高粱窄幅上涨，涨幅在 1.27-3.13%之间，进口高粱价格出现北跌南方涨的情况。产区高粱价格上调的主要原因是交通缓慢恢复需求好转，产区粮源剩余较少，造成价格上涨。进口高粱库存维持平稳，造成价格波动的主要原因是南北港口高粱的需求流向不同，价格稍有差异。玉米价格高位运行下，国产高粱在酿造行业的供应量有限，对高粱价格存在一定支撑。预计短期内高粱价格偏强运行。

第一章 本周高粱市场行情回顾

表 1 各市场高粱价格统计表

单位：元/斤

高粱类型	市场	规格	上周	本周	涨跌金额	涨跌幅
粳高粱	黑龙江省	净粮、袋装	1.58	1.6	0.02	1.27%
粳高粱	内蒙古	净粮、袋装	1.62	1.62	0	0
粳高粱	吉林省	净粮、袋装	1.62	1.62	0	0
粳高粱	辽宁省	净粮、袋装	1.6	1.65	0.05	3.13%
粳高粱	山西省	净粮、袋装	1.57	1.6	0.03	1.91%
美国高粱	天津港	毛粮，散粮	1.455	1.43	-0.025	-1.71%

数据来源：钢联数据

本周高粱价格小幅上涨，产区高粱出货价格上涨 0.02-0.05 元/斤之间，涨幅 1.27-3.13%之间。产区粮源剩余不多，下游需求略微有好转，贸易商出货较上周稍快。

本周糯高粱市场购销平淡。山西市场大颗粒糯高粱出货参考价格 2.45 元/斤，价格稳定。辽宁产区大颗粒糯高粱报价 2.35 元/斤，价格上涨 0.05 元/斤。

第二章 高粱市场供需分析

2.1 国产高粱供需情况

2.2.1 国产红高粱市场供需情况

2021-2022年国产红高粱价格走势（元/斤）



注：自2021年11月1日起，图中高粱价格替换为新季高粱价格

数据来源：钢联数据

图 1 2021-2022 年国产红高粱价格走势

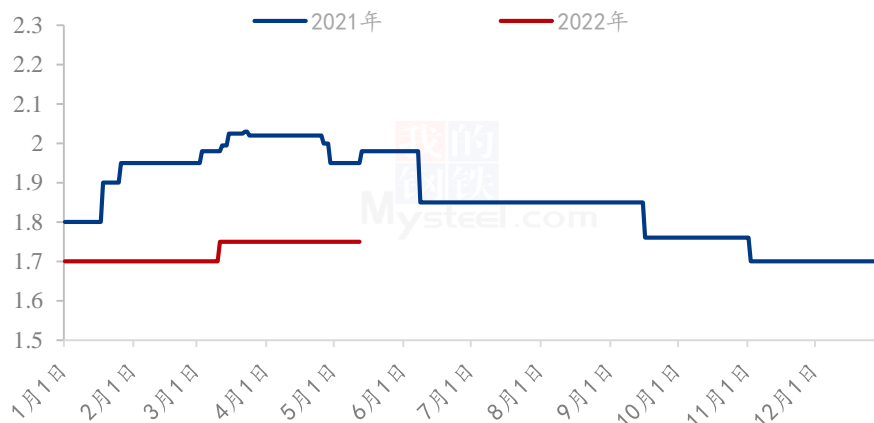
本周产区高粱价格出现上涨趋势，产区粮源逐渐减少，贸易商看涨情绪浓厚，个别产区上调出货价格。贸易商外销出货尚可，出货价格仍维持在 1.56-1.65 元/斤。

目前山西、山东等地春播糯高粱的播种已经接近尾声，东北产区粳高粱正在备耕，部分地区已经开始播种。西南产区糯高粱秧苗已全部移栽完成。经过 Mysteel 农产品初步调研，糯高粱种植面积有所增加，粳高粱种植面积减少。高粱种植面积整体小幅减少。

下游销区市场购销氛围一般，随着物流缓慢恢复，商家补货少量补货，中大型酒厂已陆续采购入库，库存相对充足。部分酒厂仍在备货中。

2.2.2 国产白高粱市场供需情况

(2021-2022年) 国产白高粱价格走势(单位:元/斤)



注: 国产白高粱价格选取内蒙古自治区赤峰市宁城市市场毛粮价格

数据来源: 钢联数据

图 2 2021-2022 年国产白高粱价格走势

产区白高粱市场购销平淡, 市场价格维持稳定。内蒙古赤峰宁城白高粱出货参考价格 在 1.75-1.85 元/斤之间, 实际成交根据具体的粮食质量而定价。下游市场需求疲 软, 进口磨米级高粱存在价格优势, 商家补货意愿不强。

2.2 进口高粱供需情况

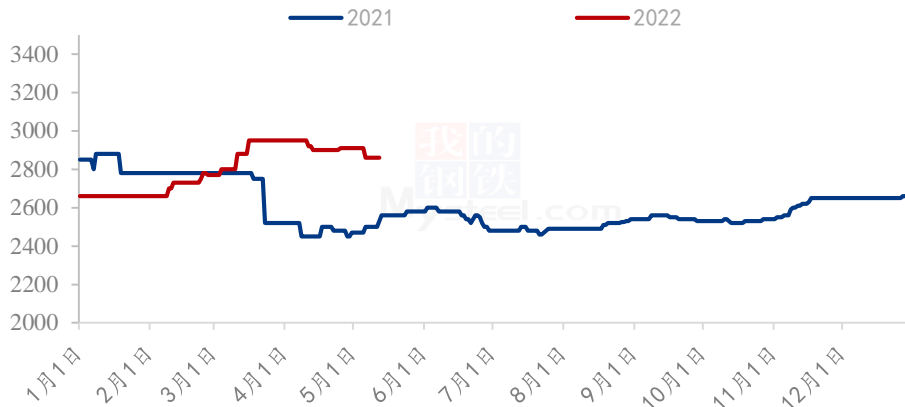
表 2 美国高粱 FOB 价格

单位: 美元/吨

FOB 价格 #2YGS 最高 14.0%水分	新奥尔良		得克萨斯	
	基差	本周	基差	离岸价
5 月	N/A	N/A	2.00+K	\$395.15
6 月	N/A	N/A	2.00+N	\$392.69
7 月	N/A	N/A	2.00+N	\$392.69

本周高粱外盘价格下跌, 上周 5 月美国得克萨斯港高粱 FOB 为 399.98 美元/吨, 6 月美国得克萨斯港高粱 FOB 价格为 398.99 美元/吨, 分别下跌 4.83 美元/吨和 6.30 美 元/吨。

(2021-2022年) 天津港美梁价格走势图 (单位: 元/吨)



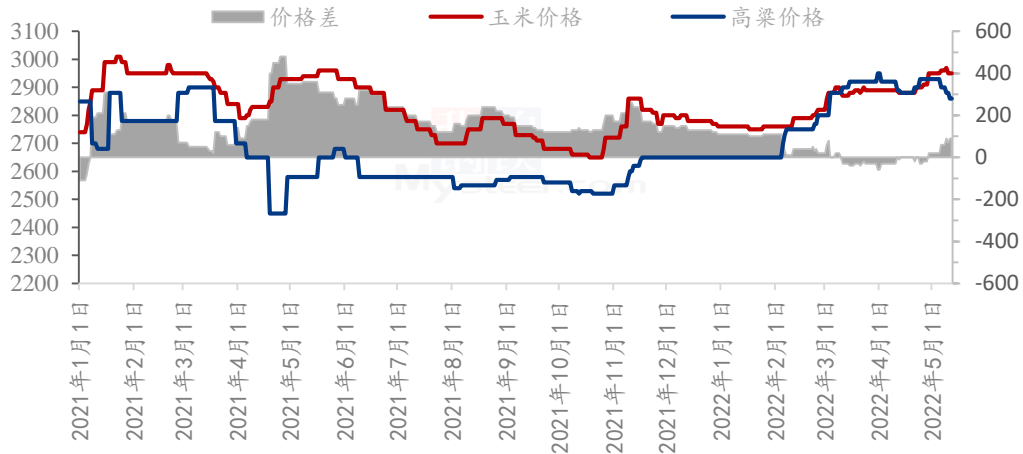
注: 天津港美梁价格指天津港美国高粱毛粮散装港口自提价

数据来源: 钢联数据

图 3 2021-2022 年天津港美梁价格走势图

本周港口高粱价格维持稳定, 截至 5 月 12 日, 天津港美梁散粮港口提货价格参考 2860 元/吨, 价格下跌 50 元/吨。主要受下游饲用和酿造需求偏弱影响。

2021-2022年南通港玉米高粱价格差 (元/吨)



数据来源: 钢联数据

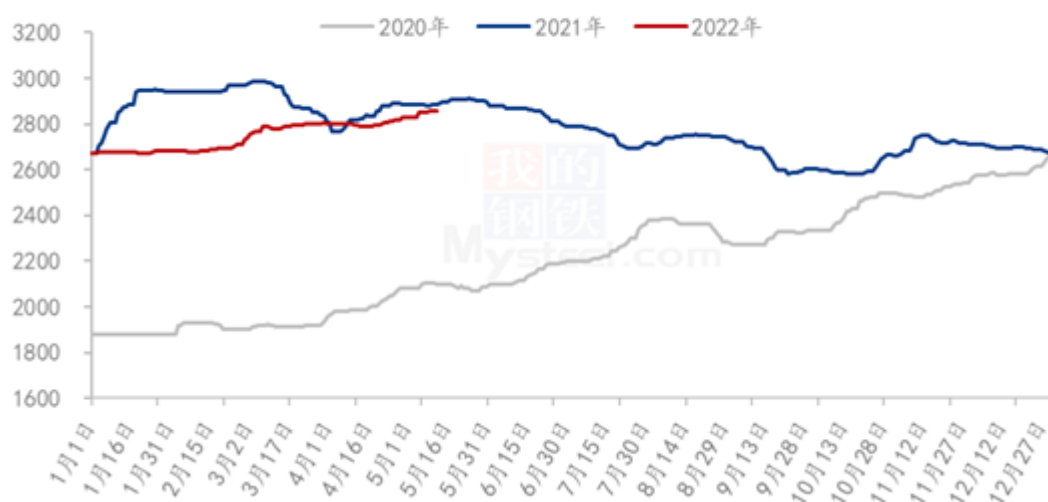
图 4 2021-2022 年南通港玉米高粱价差图

截至 5 月 12 日, 南通港玉米价格为 2950 元/吨, 进口美梁价格为 2860 元/吨, 玉米高粱价格相差 90 元/吨。高粱替代优势不明显。汽运运输仍受新冠疫情影响, 南通港出货相对缓慢。

第三章 相关产品分析

3.1 玉米

2020-2022年全国玉米均价走势（元/吨）



数据来源：钢联数据

图 5 2020-2022 年全国玉米均价走势图


本周玉米价格稳中偏强运行。东北地区玉米价格止涨趋稳，部分地区报价高点小幅回调 5-10 元/吨。地区内大型粮贸集团开始出粮，加强部分贸易商逢高出货意向，少量贸易商开始顺价出货，大部分贸易商等待 7-8 月机会，持粮等价。地区深加工和港口库存有所提升，受原料利润欠佳和南北港口价格倒挂限制，收购积极性亦有下降。市场购销大致持衡，玉米价格僵持调整。华北地区粮源供应依然以本地货源为主，周初华北地区普遍迎来阴雨天气，贸易商出货积极性减弱，深加工到货量维持低位，深加工企业提价促收，普遍上涨 10-30 元/吨。随着天气好转，价格上涨之后到货量增加，价格回归平稳。销区市场玉米价格延续高位，南北价格倒挂及到港成本居高，继续支撑价格，贸易商报价心态坚挺，下游饲料企业采购心态宽松，主要消耗库存，执行前期订单合同为主。

3.2 谷子

本周谷子价格以稳为主，产区压货行为已持续半月左右，随着米厂订单减少，粮商走货放缓，且随着采购成本提高，粮商采购热情逐渐下降，市场压货行为减少。米厂购销心态谨慎，补货积极性较差，由于原粮价格偏强，小米价格跟调，批发商前期

适量补货，淡季小米走货清淡，后期对涨价米滋生抵触心态，陆续进入去库存阶段。原粮用量萎缩，市场供需矛盾犹存，谷价后市上涨动力不足，随着市场购销持续清淡，局部地区或品种或存小幅下滑可能。

第四章 高粱影响因素分析



影响因素分析：

产量：2021年产量增加，利空市场；

库存：贸易商库存陆续减少利好后市；

需求：终端需求整体好转，弱势利好后市；

进口：进口高粱价格高位，小幅利好市场；

成本：化肥价格上涨，对高粱价格小幅支撑；

天气：天气因素对高粱市场暂无影响；

物流：汽运缓慢恢复，弱势利好；

总结：高粱的粮源减少，需求好转，高粱价格偏强运行。

影响因素及影响力值说明

5	重大利好	-5	重大利空
4	明显利好	-4	明显利空

3	一般利好	-3	一般利空
2	小幅利好	-2	小幅利空
1	弱势利好	-1	弱势利空
注：以对价格的影响力确定利好利空因素，该因素的影响力指标是通过与市场人士充分沟通后结合市场客观情况进行的综合数值判定。			

第五章 高粱后市预测

下游酿造需求稍有好转，贸易商出货尚可。产区货源较少，玉米价格高位运行下，国产高粱在酿造行业的供应量有限，对高粱价格存在一定支撑。预计短期内高粱价格偏强运行。

2022年国产红高粱价格预测走势图（元/斤）



注：自2021年11月1日起，图中高粱价格替换为新季高粱价格

数据来源：钢联数据

图 6 2022 年高粱价格预测走势图

资讯编辑：姜丽 0533-7026628

资讯监督：王涛 0533-7026866

资讯投诉：陈杰 021-26093100