

# 高粱市场

# 周度报告

(2022.4.28-2022.5.5)



## Mysteel 农产品

编辑：姜丽

电话：0533-7026628

邮箱：jiangli@mysteel.com

传真：0533-6093064

---

# 高粱市场周度报告

(2022. 4. 28-2022. 5. 5)

## 研究方法及标准

报告中的数据皆为本机构自有的调研数据，我们通过与市场业内人士的电话交流、在线交流、实地调研等方式对报告中数据进行验证和修正，以力求真实的反馈市场情况，并给出相应的结论，为客户的决策提供必要的帮助和参考。

## 报告可信度及声明

Mysteel 农产品力求以最详实的信息为客户提供指导与帮助，但对于据此报告做出的任何商业决策可能产生的风险，本机构不承担任何法律责任。

---

## 目录

高粱市场周度报告.....	- 2 -
本周核心观点.....	- 1 -
第一章 本周高粱市场行情回顾.....	- 1 -
第二章 高粱市场供需分析.....	- 2 -
2.1 国产高粱供需情况.....	- 2 -
2.2 进口高粱供需情况.....	- 3 -
第三章 相关产品分析.....	- 5 -
3.1 玉米.....	- 5 -
3.2 谷子.....	- 5 -
第四章 高粱影响因素分析.....	- 6 -
第五章 高粱后市预测.....	- 7 -



## 本周核心观点

本周高粱市场运行平稳，产区出货价格暂无波动，产区高粱库存剩余较少。进口高粱价格维持稳定，港口库存尚可，后期到港量增多，供应量相对充裕。下游酿造需求和饲用需求均较弱，销区市场高粱出货情况不佳。短期需求偏弱，但受玉米价格高位支撑，预计后期高粱价格平稳运行。

## 第一章 本周高粱市场行情回顾

表 1 各市场高粱价格统计表

单位：元/斤

高粱类型	市场	规格	上周	本周	涨跌金额	涨跌幅
粳高粱	黑龙江省	净粮、袋装	1.58	1.58	0	0
粳高粱	内蒙古	净粮、袋装	1.62	1.62	0	0
粳高粱	吉林省	净粮、袋装	1.62	1.62	0	0
粳高粱	辽宁省	净粮、袋装	1.6	1.6	0	0
粳高粱	山西省	净粮、袋装	1.57	1.57	0	0
美国高粱	天津港	毛粮，散粮	1.455	1.455	0	0

数据来源：钢联数据

本周高粱市场运行稳定，产区出货价格暂无变动。产区高粱的出货价格在 1.58-1.62 元/斤之间。产区农户及基层粮点几无余粮，主要集中在贸易商手中，剩余量较少。

本周糯高粱市场暂无变动。山西市场大颗粒糯高粱出货参考价格 2.45 元/斤，价格稳定。辽宁产区大颗粒糯高粱报价 2.30 元/斤，价格稳定。

## 第二章 高粱市场供需分析

### 2.1 国产高粱供需情况

#### 2.2.1 国产红高粱市场供需情况

2021-2022年国产红高粱价格走势（元/斤）



注：自2021年11月1日起，图中高粱价格替换为新季高粱价格

数据来源：钢联数据

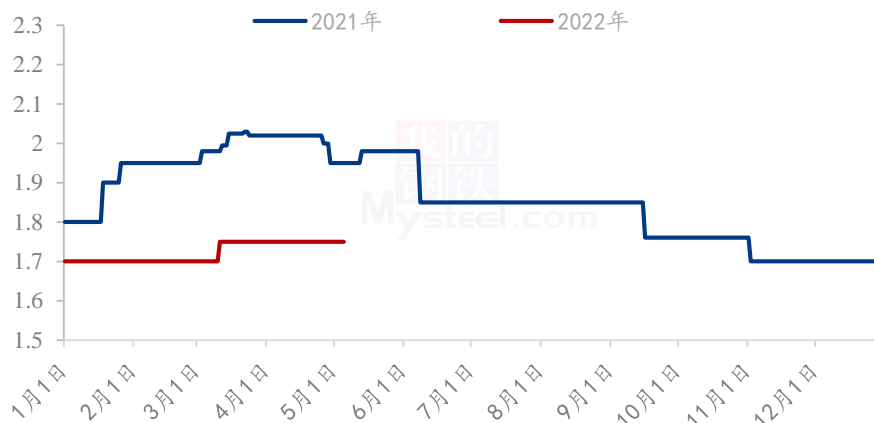
图 1 2021-2022 年国产红高粱价格走势

本周产区贸易商外销出货缓慢，出货价格仍维持在 1.58-1.63 元/斤之间，价格整体稳定。产区市场粮源剩余较少，大部分贸易商已清空库存，转做其他农产品。五一期间农户正值高粱的播种时节，从种植户和种子经销商反馈的情况来看，今年东北产区的种植面积小幅下滑，整体减幅不大。

下游销区市场购销较为清淡，汽运运费仍然较高，商家补货意愿不强。小型酒厂停工较多，高粱需求量相对偏少，中大型酒厂已陆续采购入库，库存相对充足。需求整体偏弱。后期随着气温升高，高粱的需求量逐渐减少，高粱的需求难有提振。

## 2.2.2 国产白高粱市场供需情况

(2021-2022年) 国产白高粱价格走势(单位:元/斤)



注: 国产白高粱价格选取内蒙古自治区赤峰市宁城市市场毛粮价格

数据来源: 钢联数据

图 2 2021-2022 年国产白高粱价格走势

产区白高粱市场购销平淡, 市场价格维持稳定。内蒙古赤峰宁城白高粱出货参考价格 在 1.75-1.85 元/斤之间, 实际成交根据具体的粮食质量而定价。

下游市场需求疲软, 辽宁主销区食用需求偏弱, 加上物流缓慢运费上涨, 进口磨米级高粱存在价格优势, 商家补货意愿不强。

## 2.2 进口高粱供需情况

表 2 美国高粱 FOB 价格

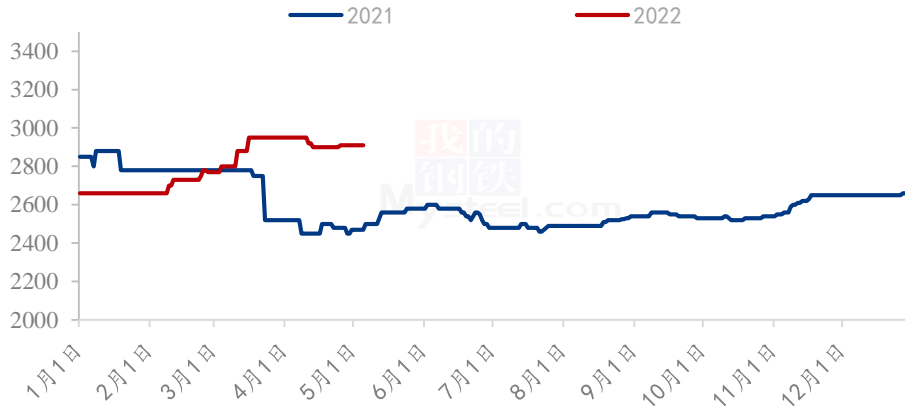
单位: 美元/吨

FOB 价格 #2YGS 最高 14.0%水分	新奥尔良		得克萨斯	
	基差	本周	基差	离岸价
5 月	N/A	N/A	2.00+K	\$399.98
6 月	N/A	N/A	2.00+K	\$398.99
7 月	N/A	N/A	2.00+N	\$398.99

本周高粱外盘价格延续上涨, 上周 5 月美国得克萨斯港高粱 FOB 为 393.38 美元/

吨，6月美国得克萨斯港高粱 FOB 价格为 391.81 美元/吨，分别上涨 6.6 美元/吨和 7.18 美元/吨。

(2021-2022年) 天津港美梁价格走势 (单位: 元/吨)



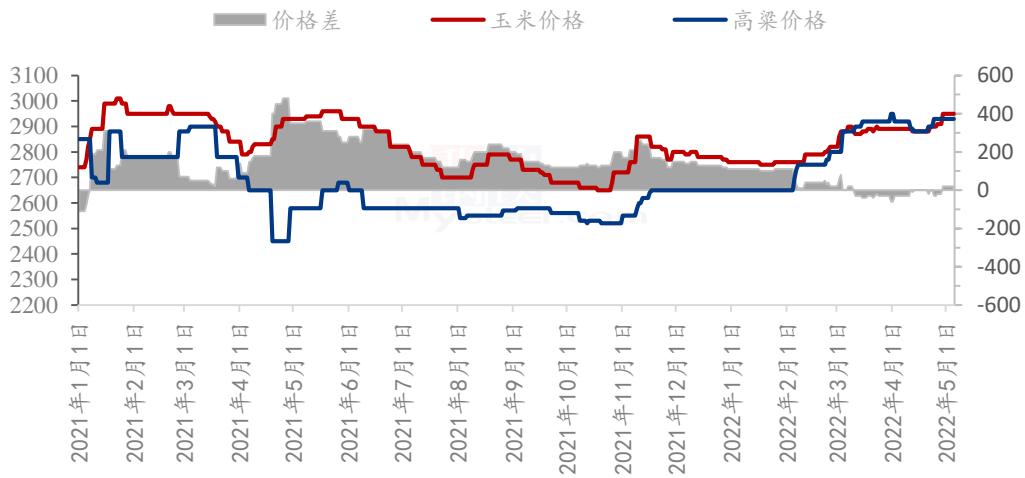
注: 天津港美梁价格指天津港美国高粱毛粮散装港口自提价

数据来源: 钢联数据

图 3 2021-2022 年天津港美梁价格走势

本周港口高粱价格维持稳定，截至 5 月 5 日，天津港美梁散粮港口提货价格参考 2910 元/吨，价格稳定。各港口库存尚可，供应量相对充足。外盘价格上涨和玉米价格偏强，支撑进口高粱价格偏强运行。

2021-2022年南通港玉米高粱价格差 (元/吨)



数据来源: 钢联数据



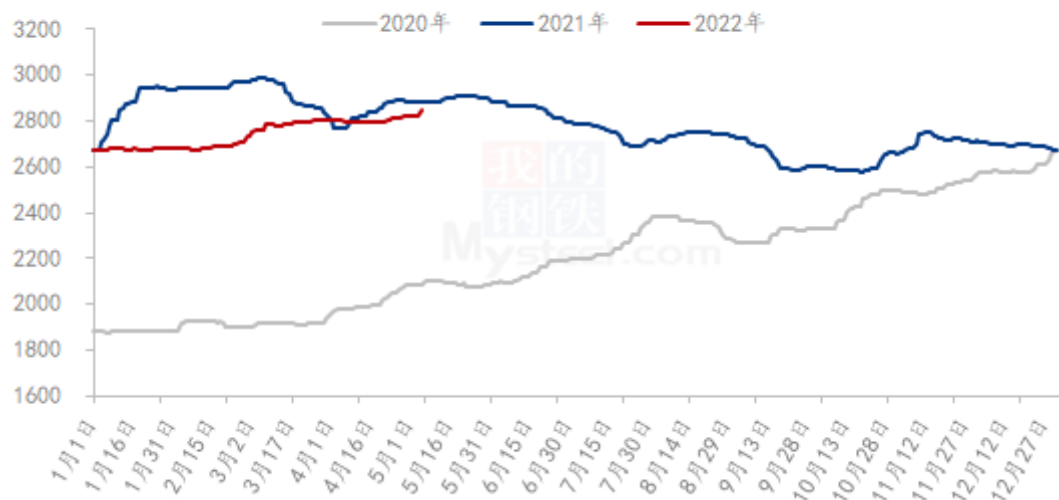
图 4 2021-2022 年南通港玉米高粱价差图

截至 5 月 5 日，南通港玉米价格为 2950 元/吨，进口美梁价格为 2930 元/吨，玉米高粱价格相差 20 元/吨。玉米价格上涨明显，高粱在饲料中的替代优势仍然较低。

## 第三章 相关产品分析

### 3.1 玉米

2020-2022 年全国玉米均价走势（元/吨）



数据来源：钢联数据

图 5 2020-2022 年全国玉米均价走势图

本周玉米市场各地区之间依然表现出区域分化的特点。东北地区偏强运行，本周价格上涨 50-60 元/吨。基层余粮见底，产区贸易商存粮成本对价格支撑力增强，农户忙于春耕，自然干粮售粮节奏较慢。需求方面，深加工收购较为积极，贸易商接单活跃度提升。本周华北地区玉米价格有涨有跌，依然维持震荡行情，贸易商为小麦收购腾库，但并未集中出库，市场供需基本处于平衡的状态，下游深加工企业在满足正常需求的情况下，价格窄幅调整。北港收购价格上涨，南北价格倒挂及到港成本居高，继续提振价格，销区贸易商报价心态偏强，价格坚挺，下游饲料企业消耗库存为主，部分饲料企业节后有少量补库需求。

### 3.2 谷子

本周谷子价格上涨势头较为明显，东北产区部分粮商存在压货行为，对原粮价格起到利好支撑。米厂五一期间走货尚可，但随着原粮价格的提高，小米价格小幅跟

涨，终端市场对高价米接受程度有限，近两日米厂走货不快，米厂方面对原粮价格也并不认可。市场需求清淡，多数销区市场观望高价，以消化库存为主，并无大规模补货行为。随着五一结束，米厂订单减少，Mysteel农产品认为后市缺乏利好支撑，随着市场压货结束，价格将以稳为主，局部地区价格或存下滑风险。

## 第四章 高粱影响因素分析



### 影响因素分析：

**产量：**2021年产量增加，利空市场；

**库存：**贸易商库存偏低，收购成本支撑利好后市；

**需求：**终端需求整体偏弱，弱势利空后市；

**进口：**进口高粱价格上涨，小幅利好市场；

**成本：**化肥价格上涨，对高粱价格小幅支撑；

**天气：**天气因素对高粱市场暂无影响；

**物流：**汽运车辆仍旧难寻，运费上涨，流通不畅，小幅弱势利空；

**总结：**高粱的销售旺季接近尾声，购销较为平淡，高粱市场平稳运行。

### 影响因素及影响力值说明

5	重大利好	-5	重大利空
---	------	----	------

4	明显利好	-4	明显利空
3	一般利好	-3	一般利空
2	小幅利好	-2	小幅利空
1	弱势利好	-1	弱势利空

注：以对价格的影响力确定利好利空因素，该因素的影响力指标是通过与市场人士充分沟通后结合市场客观情况进行的综合数值判定。

## 第五章 高粱后市预测

下游酒厂或停工，或已储备一定用量，短期需求偏弱，但受进口高粱和玉米价格高位支撑，高粱价格回落的可能性较小，预计短期内高粱价格平稳运行。

2022年国产红高粱价格预测走势图（元/斤）



注：自2021年11月1日起，图中高粱价格替换为新季高粱价格

数据来源：钢联数据

图 6 2022 年高粱价格预测走势图

资讯编辑：姜丽 0533-7026628

资讯监督：王涛 0533-7026866

资讯投诉：陈杰 021-26093100