

# 小麦市场

# 周度报告

( 2022.6.9-2022.6.16 )



## Mysteel 农产品

编辑：吕凤阳 魏锦伟

电话：0533-7026558

邮箱：lvfengyang@mysteel.com

---

# 小麦市场周度报告

(2022. 6. 9–2022. 6. 16)

## 研究方法及标准

报告中的数据皆为本机构自有的调研数据，我们通过与市场业内人士的电话交流、在线交流、实地调研等方式对报告中数据进行验证和修正，以力求真实的反馈市场情况，并给出相应的结论，为客户的决策提供必要的帮助和参考。

## 报告可信度及声明

Mysteel 农产品力求以最详实的信息为客户提供指导与帮助，但对于据此报告做出的任何商业决策可能产生的风险，本机构不承担任何法律责任。

---

# 目 录

小麦市场周度报告.....	- 2 -
本周核心观点.....	- 1 -
第一章 本周小麦基本面概述 .....	- 1 -
第二章 本周小麦市场行情回顾 .....	- 1 -
2.1 小麦现货市场行情分析.....	- 1 -
2.2 小麦期货走势分析.....	- 2 -
第三章 国内小麦供需格局分析 .....	- 3 -
3.1 国家政策性小麦成交情况.....	- 3 -
3.2 面粉厂家开工情况分析.....	- 4 -
3.3 面粉厂家利润情况分析.....	- 5 -
第四章 小麦下游及相关产品分析 .....	- 6 -
4.1 中小型企业面粉行情分析.....	- 6 -
4.2 麸皮市场分析.....	- 6 -
4.3 次粉市场分析.....	- 7 -
4.4 标粉市场分析.....	- 8 -
第五章 关联产品分析.....	- 9 -

---

5.1 玉米行情分析.....	- 9 -
第六章 心态解读.....	- 10 -
第七章 小麦后市影响因素分析.....	- 10 -
第八章 后期预判.....	- 11 -

## 本周核心观点

本周新麦市场价格震荡偏强运行。山东、河北新麦大量上市，产量、质量优于去年，农户捂粮惜售心态较强，市场观望氛围浓厚，价格高开。粮商多以随收随走为主，建仓意愿不强。制粉企业小麦库存紧俏，窄幅上调收购价格吸引粮源，在上量增加后价格逐渐趋稳，大量收购原粮意愿不强，试探性补库为主。各地区中储粮、储备粮粮库陆续开收，收购价格基本与当地面企持平，支撑市场底部价格。

## 第一章 本周小麦基本面概述

	类别	本周	上周	涨跌
需求	制粉企业开工率	26.0%	26.0%	0.00%
	主产区小麦价格（元/吨）	3133	3133	0.00%
价格	主产区面粉价格（元/吨）	3740	3749	-0.24%
	主产区标粉价格（元/吨）	3391	3390	0.03%
	主产区次粉价格（元/吨）	2769	2775	-0.22%
	主产区麸皮价格（元/吨）	2172	2198	-1.18%
其他	托市小麦停拍			

## 第二章 本周小麦市场行情回顾

### 2.1 小麦现货市场行情分析

截至本周（6月10日-6月16日）全国小麦市场均价在3133元/吨，较上周（6月3日-6月9日）3133元/吨，持平。

本周新麦市场价格震荡偏强运行。山东、河北新麦大量上市，产量、质量优于去年，农户捂粮惜售心态较强，市场观望氛围浓厚，价格高开。粮商多以随收随走为主，建仓意愿不强。制粉企业小麦库存紧俏，窄幅上调收购价格吸引粮源，在上量增加后价格逐渐趋稳，大量收购原粮意愿不强，试探性补库为主。各地区中储粮、储备粮粮库陆续开收，收购价格基本与当地面企持平，支撑市场底部价格。

2020年-2022年主产区小麦价格走势图（元/吨）

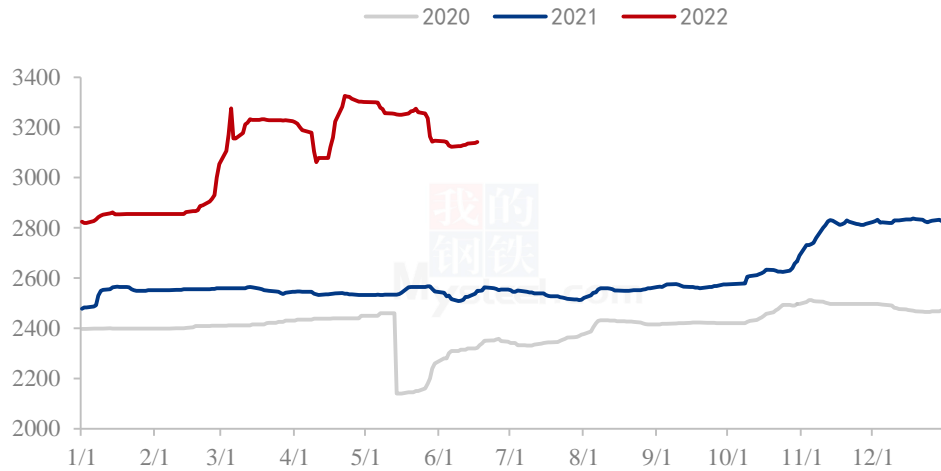


图 1 2020-2022 年主产区小麦价格走势图

数据来源：钢联数据

## 2.2 小麦期货走势分析

本周郑商所小麦期货主力合约（WH2303）盘面无波动。基本面看，本周制粉企业集中补库，市场价格稳中偏强运行。但企业大量收购意愿不强，按需采购为主，价格难以进一步上涨。截至本周四（6月16日），郑商所小麦期货主力合约（WH2303）无交易。

2020年-2022年郑州强麦期货价格走势（元/吨）

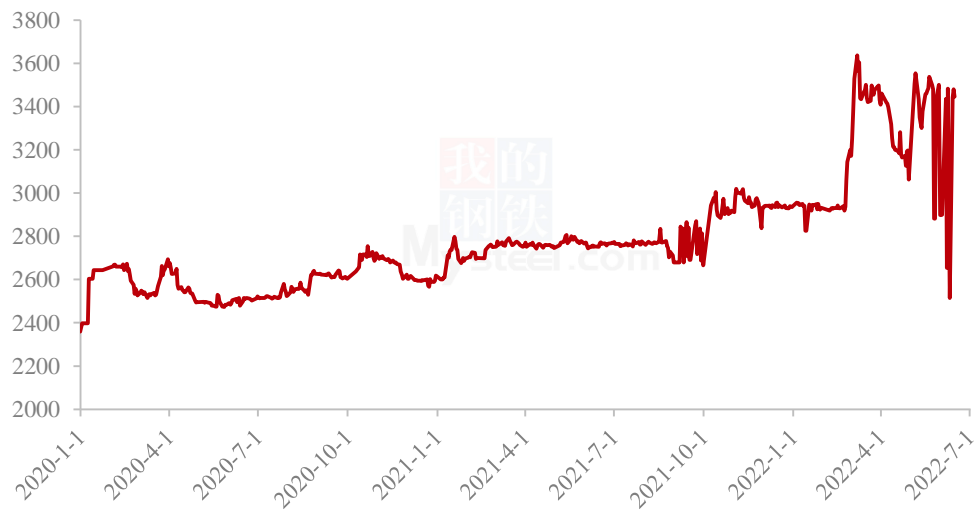


图 2 郑州强麦期货价格走势

数据来源：钢联数据

本周三（6月15日）CBOT小麦9月合约收于1063.4美分/蒲式耳，较上周三（6月8日）1074.6美分/蒲式耳下跌11.2美分/蒲式耳，跌1.04%。周三，芝加哥期货交易所（CBOT）软红冬小麦期货收盘略微下跌，当天大盘在窄幅区间内波动。

2020年-2022年美国强麦期货价格走势（美分/蒲式耳）

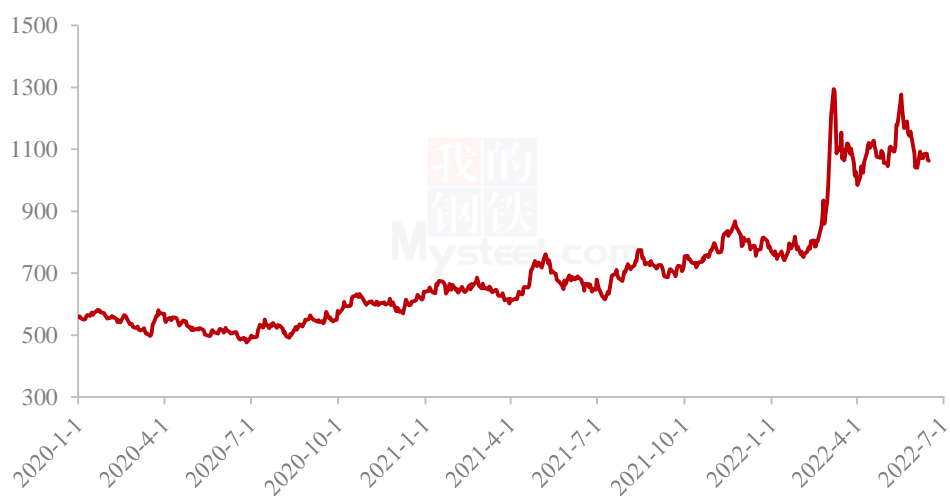


图 3 美国强麦期货价格走势

数据来源：钢联数据

## 第三章 国内小麦供需格局分析

### 3.1 国家政策性小麦成交情况

停拍

2020-2022年临储小麦竞拍成交情况

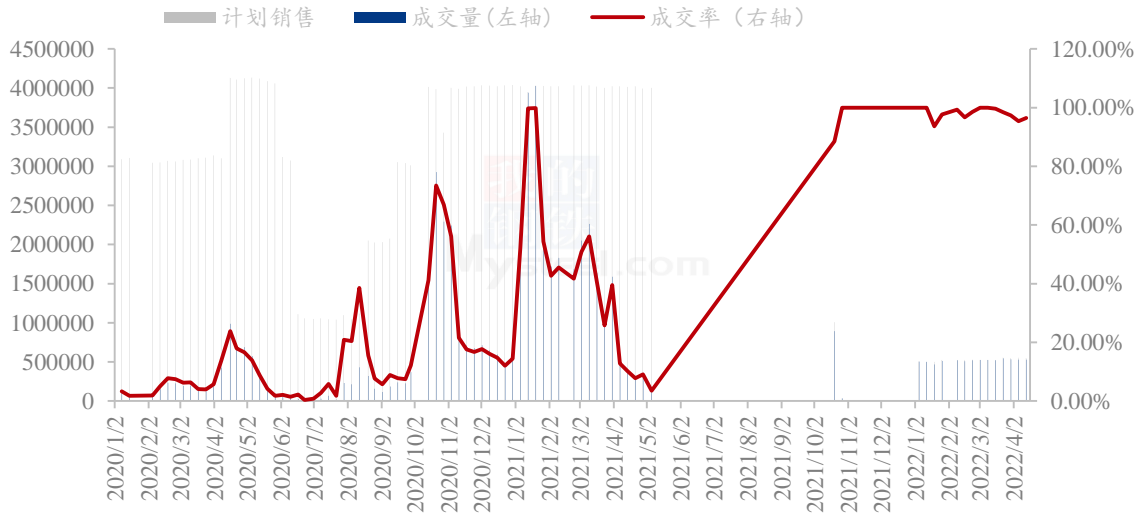


图 4 国内临储小麦竞拍情况

数据来源：钢联数据

### 3.2 面粉厂家开工情况分析

本周主产区河北、山东、河南、安徽、江苏中小企业开机率分别在 28%、27%、27%、24%、24%；平均开机率 26%，较上周持平，较去年下降 8.6%。本周中小制粉企业开机维持低位。面粉、副产品走货不畅，企业库存消耗缓慢难以支撑大幅开机。制粉企业利润微薄，部分中小企业出现停机现象。大型制粉企业面粉、副产品走货清淡，开机维持中等水平。预计短期内制粉企业开机仍维持较低水平。

主产区中小制粉企业开机率情况						
地区	河北	山东	河南	安徽	江苏	平均
2022/6/16	28%	27%	27%	24%	24%	26%
环比上周	0%	0%	0%	0%	0%	0%
同比去年	-10%	-10%	-6%	-9%	-8%	-8.6%



2020-2022年中小面粉企业开机情况

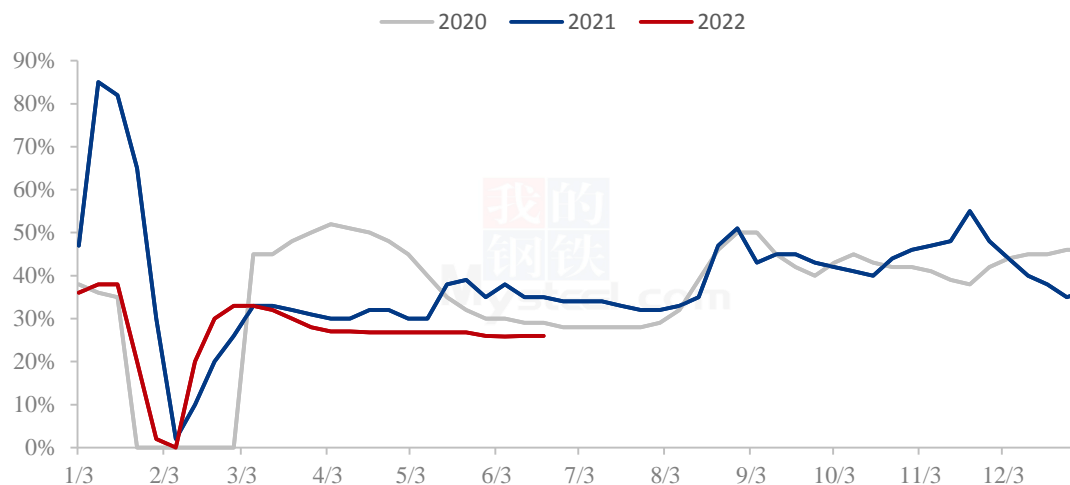


图 5 中小型面粉企业开工动态

数据来源：钢联数据

### 3.3 面粉厂家利润情况分析

截至 6 月 16 日，中小面粉企业本周平均利润 114 元/吨，环比上周下跌 13 元/吨，同比去年下跌 16 元/吨。本周中小企业利润小幅下跌。新麦全面上市后价格高起，制粉企业生产成本压力未得到缓和。面粉、副产品走货缓慢，麸皮跌破去年同期水平，企业利润难有好转。预计近期制粉企业利润稳中偏弱运行，等待面粉需求回暖。

2020年-2022年加工利润（元/吨）

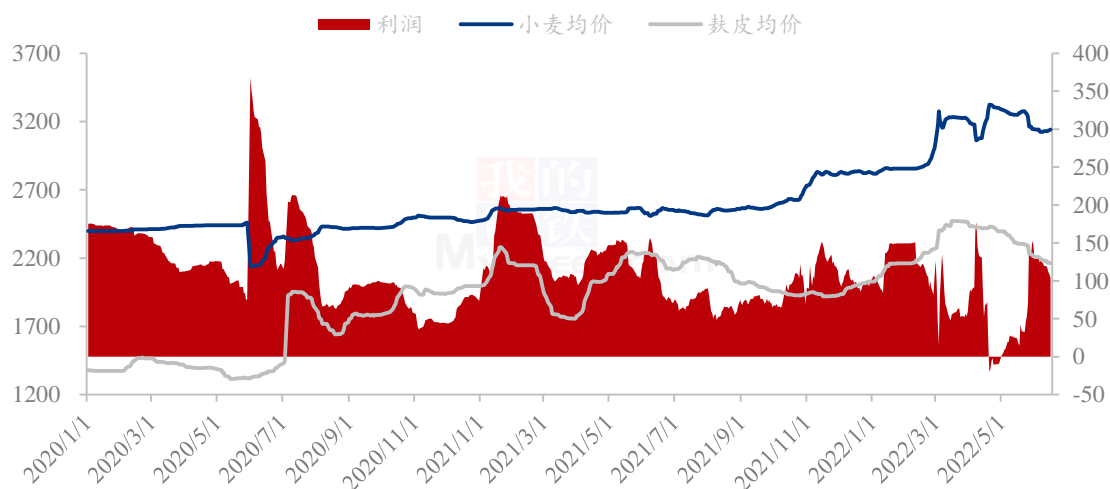


图 6 中小型面粉企业利润情况

数据来源：钢联数据

## 第四章 小麦下游及相关产品分析

### 4.1 中小型企业面粉行情分析

截至 6 月 16 日，本周特精粉（30 粉）全国均价 3740 元/吨，较上周下跌 0.24%，较去年同期上涨 23.55%。本周面粉市场价格稳定为主，市场购销清淡。天气炎热，终端需求愈发低迷，经销商拿货意愿不强，消耗前期库存为主。制粉企业生产压力较大，对面粉挺价情绪明显。预计近期面粉市场价格维持稳定，后期受需求影响将有进一步缓跌的可能。

2021-2022年全国30、60粉价格走势（元/吨）

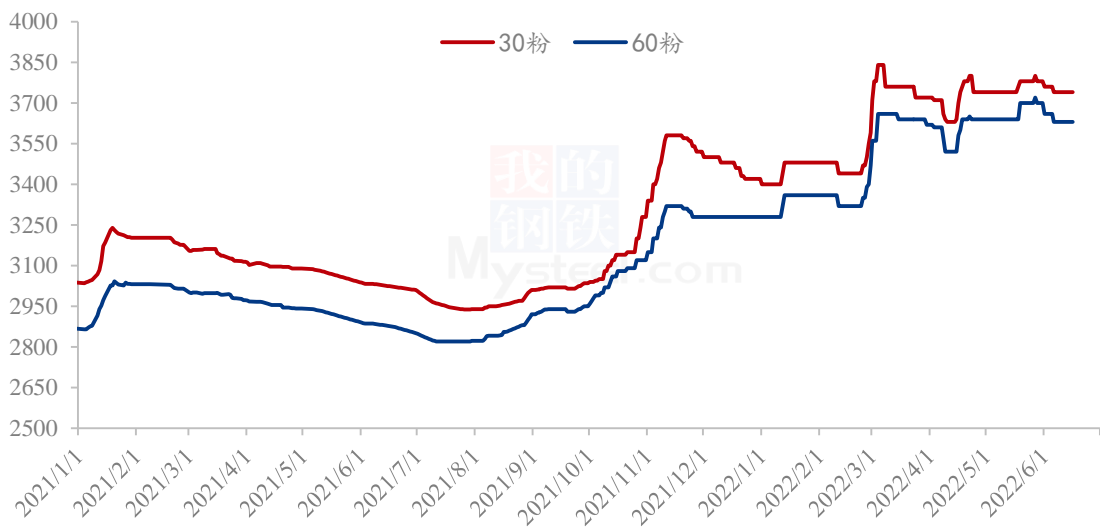


图 7 中小型企业面粉价格走势

数据来源：钢联数据

### 4.2 麸皮市场分析

截至 6 月 16 日，本周混合麸皮主产区均价 2172 元/吨，较上周环比下跌 1.18%，较去年同期下跌 2.12%。本周麸皮市场主流价格稳定，局部窄幅上调。前期麸皮价格过低，制粉企业生产压力大，对麸皮挺价心态较强，部分企业低位补涨，上调 20-40 元/吨。下游经销商买涨不买跌，带动市场需求小幅回暖。但饲料企业整体需求有限，对高价麸皮接受程度不高，价格进一步上行空间有限。预计近期麸皮市场价格暂稳，

上涨动力不足。

2020年-2022年主产区麸皮价格走势（元/吨）

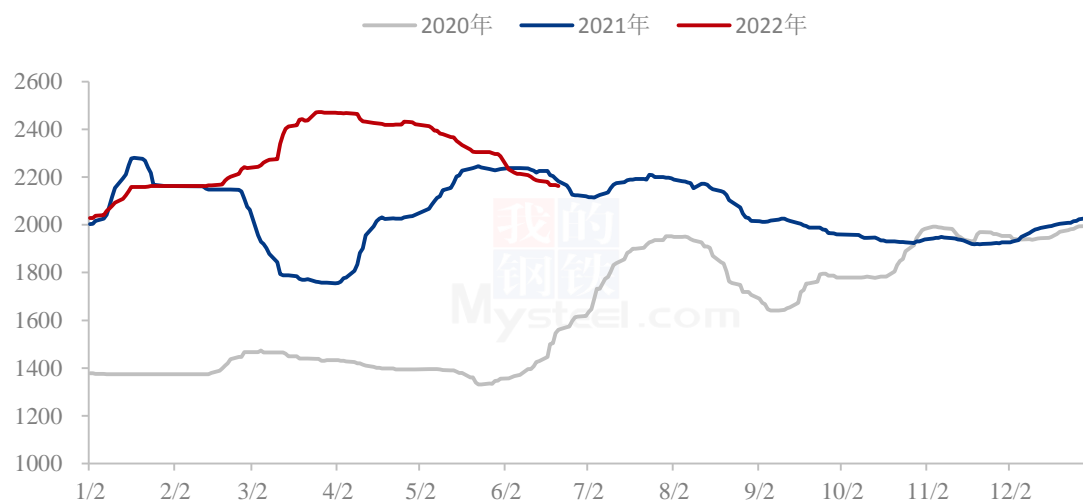


图 8 全国麸皮均价走势图

数据来源：钢联数据

### 4.3 次粉市场分析

截至6月16日，本周全国次粉均价2769元/吨，较上周环比下跌0.22%，同比去年上涨15.23%。本周次粉市场价格稳中偏弱运行，市场购销清淡。饲料企业整体产能偏弱，次粉需求一般，拿货积极性较差。部分企业次粉走货放缓，窄幅下调出厂价格，刺激市场购销积极性。预计近期次粉市场价格稳定为主，下行空间有限。3.0-3.5灰分次粉主流报价2760-2860元/吨。

2020年-2022年全国次粉均价走势图（元/吨）

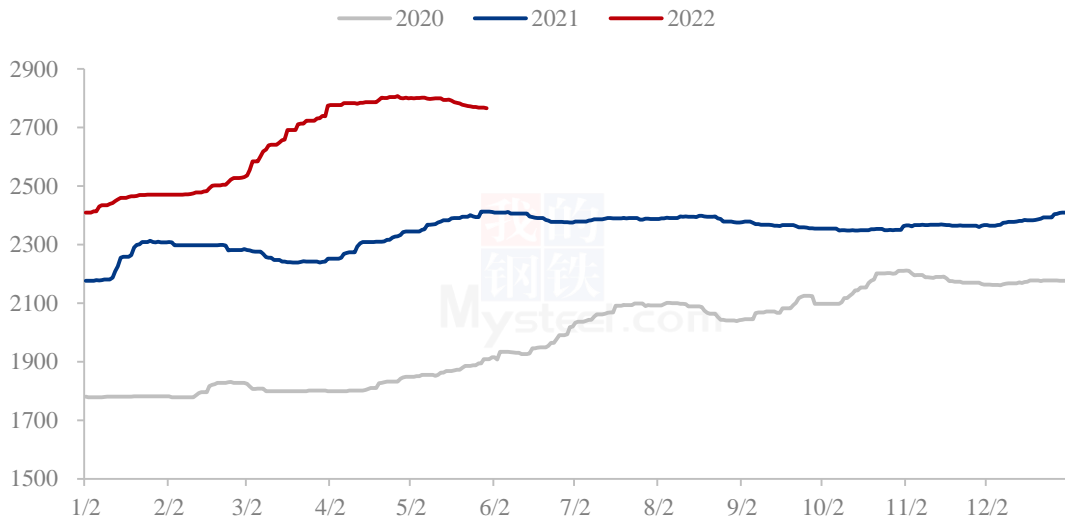


图9 全国次粉均价走势图

数据来源：钢联数据

#### 4.4 标粉市场分析

截至6月16日，本周标粉全国均价3391元/吨，环比上周上涨0.03%，较去年同期上涨23.04%。本周标粉市场价格稳中偏强运行。制粉企业利润微薄，前路粉价格下调后企业对标粉挺价情绪较强，部分企业标粉价格上调40-80元/吨。下游需求一般，拿货满足刚需为主，市场整体供需平稳。预计近期标粉市场价格高位运行。1.2-1.8灰分标粉主流报3320-3400元/吨。

2020年-2022年全国标粉均价走势图（元/吨）

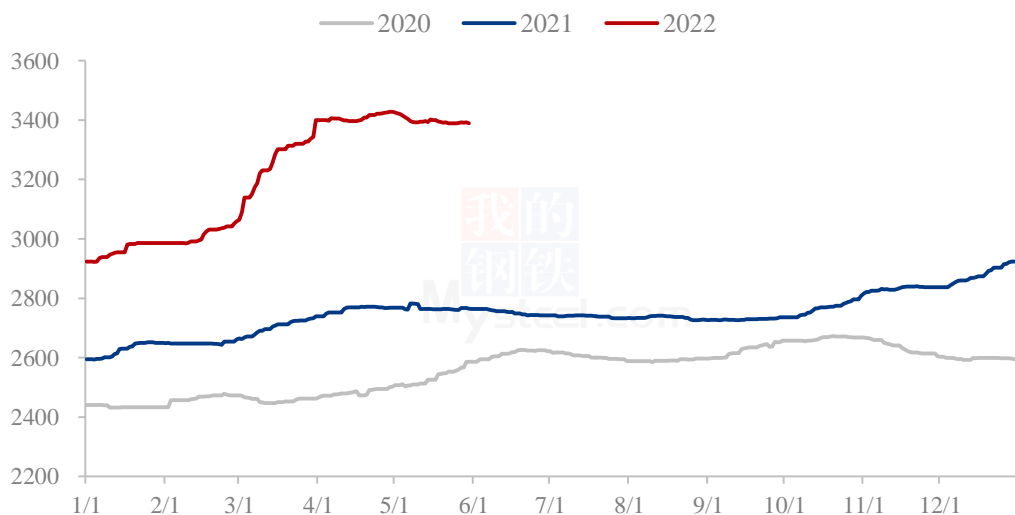


图 10 全国标粉均价走势图

数据来源：钢联数据

## 第五章 关联产品分析

### 5.1 玉米行情分析

本周玉米价格主流稳定，局部涨跌互现。东北玉米行情主流稳定，贸易商报价心态回稳，整体无看跌预期，但看涨空间又有限，多数根据资金和存粮成本合理出货。综合来看，饲用稻谷本周继续投放，近期粮源外流无量，贸易商出货计划后移，而且地区内大厂积极卖粮，贸易商在目前报价价位出货意向尚可，或牵制价格继续横盘整理。华北玉米先涨后跌，价格重心继续上移。基层贸易商忙于收购小麦，玉米出货量减少，深加工企业门前到货量维持低位，企业提价促进到货量增加，随着价格上涨，到货量逐渐增加，部分企业价格开始下调。南方销区玉米市场整体购销活动不旺，下游企业依然采取按需采购策略，市场报价整体稳定，局部涨跌互现，成交情况一般。

2020-2022年全国玉米均价走势（元/吨）

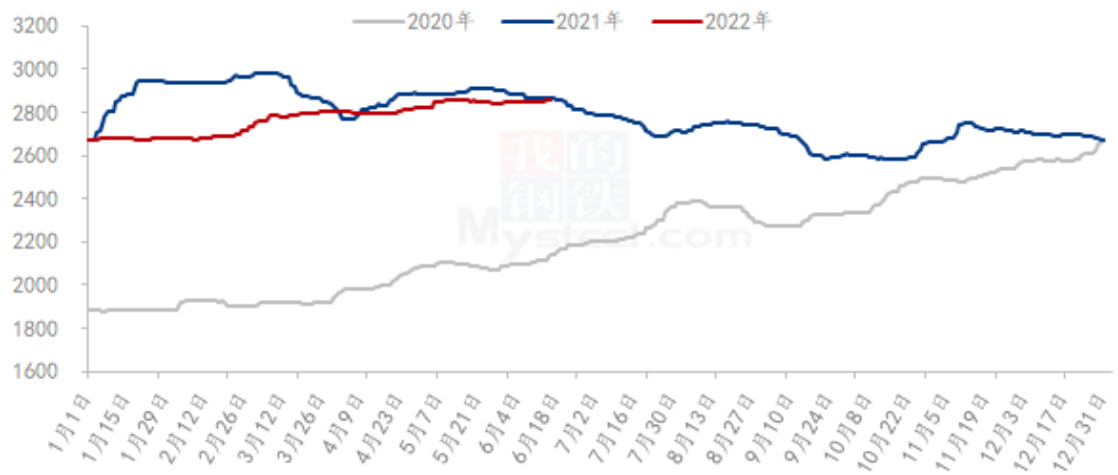


图 11 全国玉米均价走势图

数据来源：钢联数据

## 第六章 心态解读

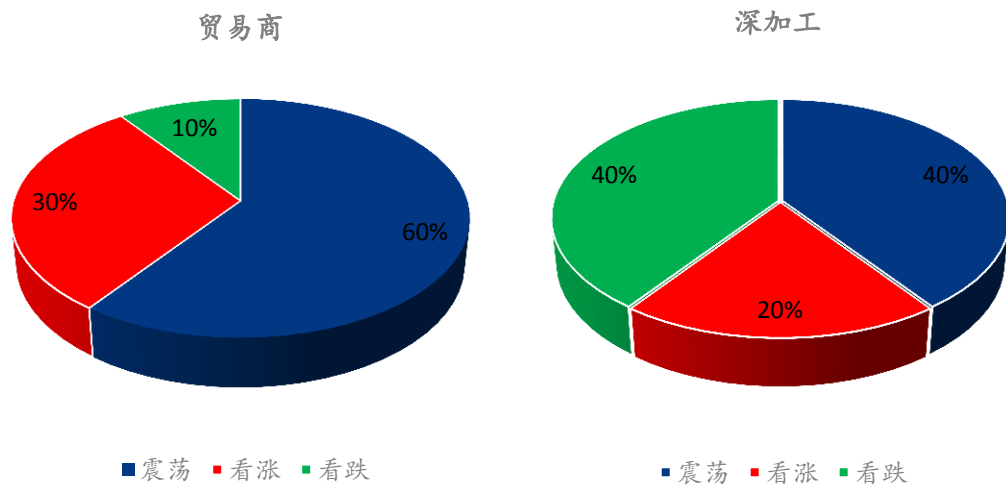
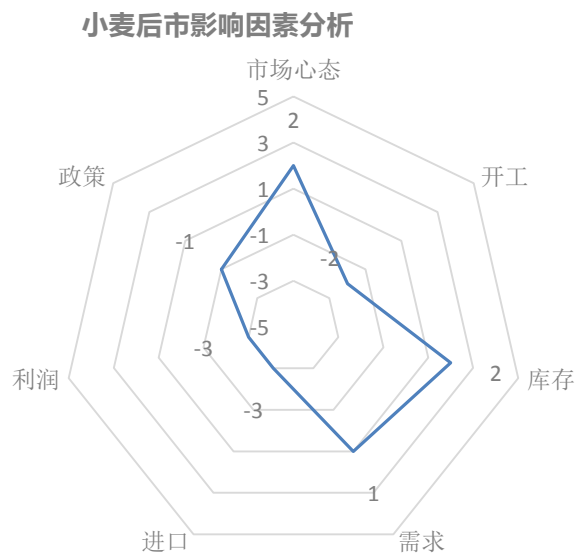


图 12 小麦后市市场心态调研图

数据来源：钢联数据

## 第七章 小麦后市影响因素分析



影响因素分析:

<b>开工:</b> 开工低迷, 利空后市价格	<b>政策:</b> 政策小麦陆续出库, 补充市场粮源		
<b>库存:</b> 制粉企业仍有补库需求	<b>需求:</b> 面粉走货滞缓, 小麦需求疲软		
<b>利润:</b> 利润偏低, 利空后市价格	<b>进口:</b> 增加市场供应		
<b>市场心态:</b> 农户惜售心态较强, 市场观望氛围浓厚			
<b>总结:</b> 制粉企业根据自身实际库存和上量情况灵活调整收购价格			
<b>影响因素及影响力值说明</b>			
5	重大利好	-5	重大利空
4	明显利好	-4	明显利空
3	一般利好	-3	一般利空
2	小幅利好	-2	小幅利空
1	弱势利好	-1	弱势利空
注: 以对价格的影响力确定利好利空因素, 该因素的影响力指标是通过与市场人士充分沟通后结合市场客观情况进行的综合数值判定。			

## 第八章 后期预判

**后市预测:** 制粉企业即将迎来面粉消费淡季, 大量建仓意愿不强, 满足日常开机需求采购, 收购价格难以大面积突破 1.6 元/斤。主产区新麦全面上市, 质量、产量优于往年, 农民惜售情绪弥漫, 市场并未集中上量, 价格难有大幅回落。预计近期新麦市场价格震荡调整, 制粉企业根据自身库存和上量情况灵活调整收购价格。

**市场建议:** 小麦毕竟是口粮, 国家重视粮食安全问题, 切勿过分看高, 逢高获利了结, 勿盲目抬价抢收, 合理控制收购成本, 不要过分贪心为上策。

### 小麦主产区市场价格预测（元/吨）



图 13 全国小麦均价走势图

数据来源：钢联数据

资讯编辑：魏锦伟 0533-7026106

资讯监督：王涛 0533-7026866

资讯投诉：陈杰 021-26093100