

# 氨基酸市场

## 周度报告

(2022.6.16-2022.6.23)



### Mysteel 农产品

编辑：陈荣

电话：021-26094319

邮箱：[chenrong@mysteel.com](mailto:chenrong@mysteel.com)

传真：021-66896937

---

# 氨基酸市场周度报告

(2022. 6. 16-2022. 6. 23)

## 研究方法及标准

报告中的数据皆为本机构自有的调研数据，我们通过与市场业内人士的电话交流、在线交流、实地调研等方式对报告中数据进行验证和修正，以力求真实的反馈市场情况，并给出相应的结论，为客户的决策提供必要的帮助和参考。

## 报告可信度及声明

Mysteel 农产品力求以最详实的信息为客户提供指导与帮助，但对于据此报告做出的任何商业决策可能产生的风险，本机构不承担任何法律责任。

---

# 目 录

氨基酸市场周度报告 .....	- 2 -
本周核心观点 .....	- 1 -
第一章 本周氨基酸基本面概述 .....	- 1 -
第二章 本周氨基酸价格走势分析 .....	- 2 -
2.1 赖氨酸价格分析 .....	- 2 -
2.2 苏氨酸价格分析 .....	- 4 -
2.3 蛋氨酸价格分析 .....	- 4 -
2.4 色氨酸价格分析 .....	- 5 -
第三章 氨基酸供应分析 .....	- 6 -
第四章 氨基酸需求分析 .....	- 7 -
第五章 相关产品 .....	- 7 -
5.1 玉米市场分析 .....	- 7 -
5.2 生猪市场分析 .....	- 8 -
5.3 肉鸡市场分析 .....	- 9 -
5.4 蛋鸡市场分析 .....	- 10 -
第六章 氨基酸行情展望 .....	- 10 -



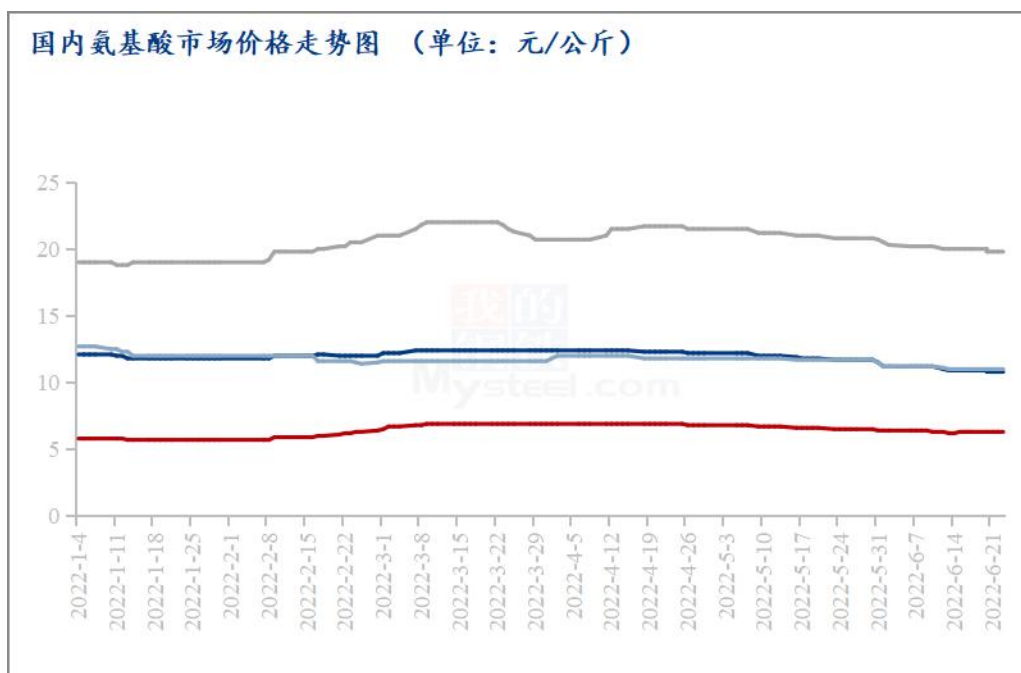
## 本周核心观点

本周氨基酸市场偏弱为主，周初市场 98.5%赖氨酸及蛋氨酸价格逐渐下滑，其中 70%赖氨酸整体依旧运行在 6.2-6.5 元/公斤之间，98.5%赖氨酸市场价格趋弱稳定至 10.5-11 元/公斤之间、蛋氨酸弱稳在 19.4-20.5 元/公斤之间，多数业内人士看空 98.5%赖氨酸后市，整体氨基酸市场观望月底厂家报价为主，整体成交偏于清淡，苏氨酸、色氨酸、缬氨酸等品种弱稳运行，需求依旧弱势，短期预计价格稳定运行。

## 第一章 本周氨基酸基本面概述

	类别	本周	上周	涨跌
价格	70%赖氨酸（元/公斤）	6.3	6.3	0.00%
	98.5%赖氨酸（元/公斤）	10.8	11	-1.82%
	苏氨酸（元/公斤）	11.1	11.1	0.00%
	蛋氨酸（元/公斤）	19.7	19.8	-0.51%
	色氨酸（元/公斤）	52	52	0.00%
	缬氨酸（元/公斤）	23	23	0.00%
供应	赖氨酸企业开机率	57%	57%	0.00%
	苏氨酸企业开机率	62%	62%	0.00%
	蛋氨酸企业开机率	88%	88%	0.00%
	色氨酸企业开机率	61%	74%	-13%
需求	下游方面	饲料厂多备货至7月底，整体需求疲软。		
	出口方面	中国5月蛋氨酸出口环比增42%、出口环比赖增苏减。		

## 第二章 本周氨基酸价格走势分析



数据来源：钢联数据

图 1 国内氨基酸市场价格走势图

### 2.1 赖氨酸价格分析

表 1 赖氨酸硫酸盐国内市场价格

单位：元/公斤

省份	2022/6/23	2022/6/16	周环比
黑龙江	6.2	6.2	0.00%
山东	6.3	6.3	0.00%
广东	6.5	6.5	0.00%
北京	6.3	6.3	0.00%

四川	6.5	6.5	0.00%
南昌	6.5	6.5	0.00%
上海	6.4	6.4	0.00%

数据来源：钢联数据

表 2 赖氨酸盐酸盐国内市场价格

单位：元/公斤

省份	2022/6/23	2022/6/16	周环比
黑龙江	10.7	10.8	-0.93%
山东	10.5	10.7	-1.87%
广东	11	11.2	-1.79%
北京	10.7	10.8	-0.93%
四川	11	11.2	-1.79%
南昌	11	11.2	-1.79%
上海	11	11.1	-0.90%

数据来源：钢联数据

本周厂家报价弱稳运行，70%赖氨酸厂家报价在 6.0-6.5 元/公斤之间，98.5%赖氨酸报价稳定在 10.2-11 元/公斤之间，70%赖氨酸市场价格稳定至 6.2-6.5 元/公斤之间，98.5%赖氨酸市场价格趋弱稳定至 10.5-11 元/公斤之间。供应端目前生产正常为主，万里润达、伊品、成福等厂家 7、8 月份多有检修计划，终端补货意愿较差，临近月底市场心态观望厂家报价为主，成交偏于清淡，2022 年 5 月赖氨酸酯及盐出口 9.99 万吨，环比增加 6.1%，同比增幅 113.56%，2022 年 1-5 月累计出口 45.7 万吨，同比增幅 44.8%。

## 2.2 苏氨酸价格分析

表 3 苏氨酸国内市场价格

单位：元/公斤

省份	2022/6/23	2022/6/16	周环比
山东	11	11	0.00%
广东	11.2	11.5	-2.61%
北京	11.1	11.1	0.00%
四川	11.2	11.2	0.00%
南昌	11.2	11.2	0.00%
上海	11.1	11.1	0.00%

本周苏氨酸厂家报价在 10.9-11.2 元/公斤之间，市场价格趋弱调整在 10.9-11.5 元/公斤之间，供应端伊品及成福等厂家 7、8 月份有检修计划，近期外销价格大幅下调，国内市场仍稳定为主，部分市场价格暗跌，成本压力支撑下市场价格整体稳定，观望为主。2022 年 5 月中国苏氨酸出口量 5.190 万吨，环比减 0.273 万吨，降幅 4.99%，同比增加 0.288 万吨，增幅 5.88%，2022 年 1-5 月，我国苏氨酸出口量约为 27.6 万吨，同比增加 3.825 万吨，增幅 16.09%。

## 2.3 蛋氨酸价格分析

表 4 蛋氨酸国内市场价格

单位：元/公斤

省份	2022/6/23	2022/6/16	周环比
----	-----------	-----------	-----



山东	19.4	19.4	0.00%
广东	20.2	20.2	0.00%
北京	19.6	19.6	0.00%
四川	20.2	20.2	0.00%
南昌	20	20	0.00%
上海	20	20	0.00%

本周蛋氨酸整体价格弱稳在 19.4-20.5 元/公斤之间，国产品牌在 19.4-20 元/公斤之间，进口品牌多运行在 19.8-20.5 元/公斤之间。供应端厂家库存压力减少，需求端仍较为疲软，市场价格弱稳运行，供需仍旧处于博弈当中，出口订单增加下短期预计价格稳定运行。2022 年 5 月，我国固体蛋氨酸出口量约为 1.261 万吨，环比增加 0.373 万吨，增幅 42.06%；同比增加 0.628 万吨，增幅 99.21%。2022 年 5 月，我国固体蛋氨酸进口量约为 1.439 万吨，环比减少 0.244 万吨，降幅 14.51%；同比减少 0.196 万吨，降幅 11.99%。

## 2.4 色氨酸价格分析

表 5 色氨酸国内市场价格

单位：元/公斤

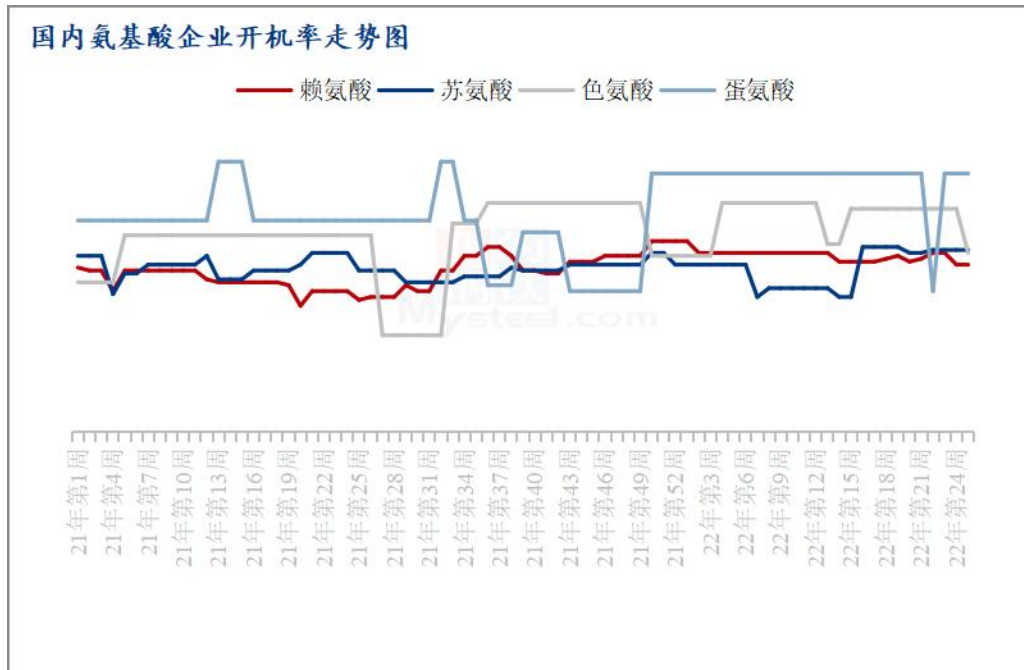
省份	2022/6/23	2022/6/16	周环比
山东	52	52	0.00%
广东	53	53	0.00%
北京	52	52	0.00%

四川	52	52	0.00%
南昌	53	53	0.00%
上海	52	52	0.00%

数据来源：钢联数据

本周色氨酸厂家报价稳定运行在 51-53 元/公斤之间，供应端厂家供应前期订单为主，色氨酸市场价格稳定偏强运行在 50-53 元/公斤之间，供应端个别厂家处于停产状态，下游企业多数随采随用，需求回暖下市场价格略有回调，生猪市场情绪推动猪价持续上涨，但白条走货缓慢，预计猪价上涨幅度有限，关注色氨酸厂家最新报价及下游需求恢复情况。

### 第三章 氨基酸供应分析



数据来源：钢联数据

图 2 国内氨基酸企业开机率走势图

本周国内氨基酸各产品开机稳定运行。截至本周四，赖氨酸开工率 57%，厂家多数正常开工，个别企业执行检修计划，整体开机率稳定运行；苏氨酸开工率为 62%，需求拖累价格偏弱致使市场开工逐步震荡运行，整体开机稳定运行；蛋

氨酸开机率在 88%，整体开工高位暂稳，主供前期订单为主；色氨酸开工率为 61%，企业正常生产为主，个别企业停产，开机率有所下调。

## 第四章 氨基酸需求分析

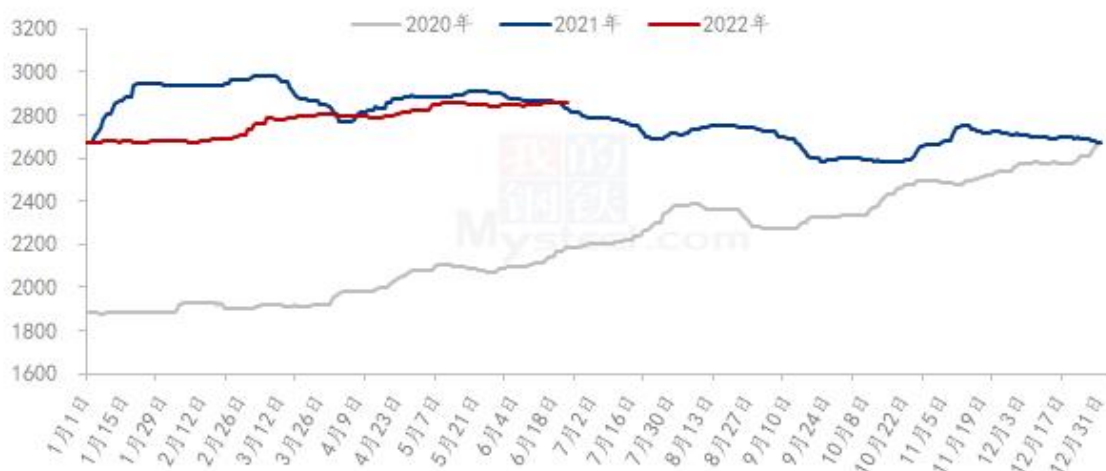
产品	下游市场
赖氨酸	下游备货多在 1 个月左右库存，部分地区小型饲料厂有备货需求。国外需求减弱，预计 6 月出口环比下降。
苏氨酸	下游备货多在 1 个月左右库存，国外需求较弱，预计 6 月环比出口有所下降。
蛋氨酸	下游库存整体依旧较高，补货需求较少。5 月出口环比大增，进口环比减少。
色氨酸	下游零星刚需拿货，随采随用为主，库存量保持正常。

数据来源：钢联数据

## 第五章 相关产品

### 5.1 玉米市场分析

2020-2022年全国玉米均价走势（元/吨）



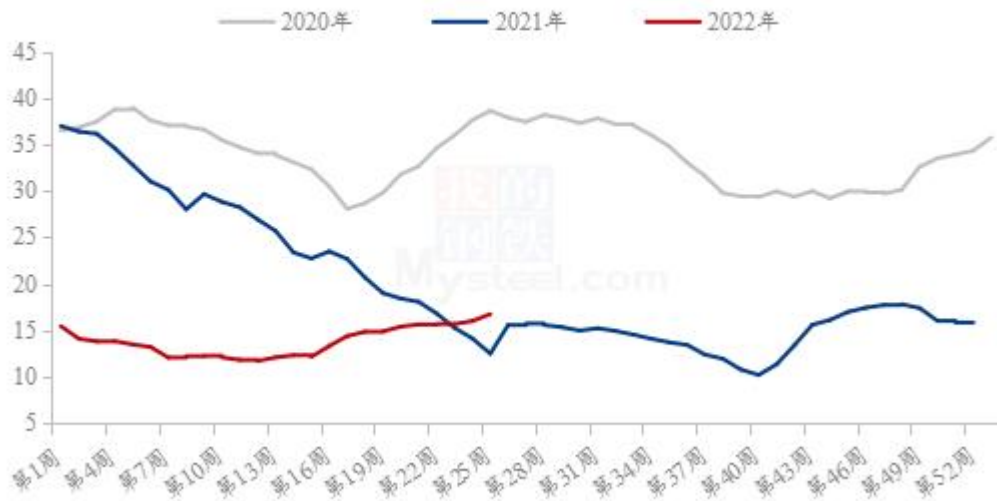
数据来源：钢联数据

图 3 2020-2022 年全国玉米均价走势图

本周玉米价格整体稳中偏强运行，但各地区表现不一。东北产区供应收紧，需求增加，西南地区询价增多，另外还受华北市场带动，价格稳中偏强。华北本周初玉米价格偏强运行，受新麦上市和天气影响，华北贸易商出货减少，价格偏强运行，随着价格上涨，供应增加，价格逐渐企稳。南方港口玉米价格持续倒挂，已经接近成本价格，对贸易商报价心态构成支撑，玉米价格难以下跌，同时下游饲料企业采购心态宽松，按需补库，价格保持相对平稳。

## 5.2 生猪市场分析

全国外三元生猪出栏均价走势图（元/公斤）



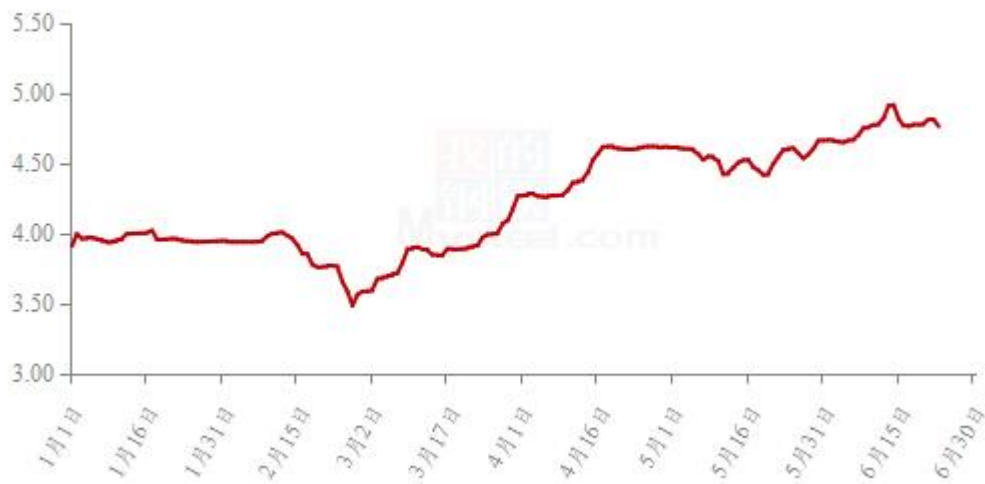
数据来源：钢联数据

图 4 全国外三元生猪出栏均价走势图

本周生猪出栏均价为 16.75 元/公斤，较上周上涨 0.74 元/公斤，环比上涨 4.62%，同比上涨 33.89%。本周猪价上涨、涨势偏强，价格重心上移明显。主要是市场猪源有效供应量阶段性偏紧，前期散户产能去化逐步验证，当前存栏量相对有限，而养殖企业顺势压栏惜售，出栏节奏相对平缓；屠企采购难度增大，维持订单开机被迫提价保量。且本周多地受强降雨天气影响，猪源调运流通受限，配合市场推涨情绪，短期供应偏紧猪价连日上涨。不过需求端延续低迷境况，白条价格跟涨后下游接受度有限，终端采购压价情绪渐起，短期市场供需博弈下，价格走势或收涨趋稳；但在供应边际收紧大环境下，猪价重心仍偏强震荡。

### 5.3 肉鸡市场分析

全国白羽肉鸡均价走势图（元/斤）



数据来源：钢联数据

图 5 全国白羽肉鸡均价走势图

本周白羽肉鸡价格整体高位盘整，存在小幅涨跌波动。周内白羽肉鸡全国棚前均价为 4.78 元/斤，较上周下跌 0.04 元/斤，环比跌幅 0.83%，同比涨幅 19.50%。山东毛鸡缺口仍然存在，上半周收鸡加价幅度普遍较大，叠加屠宰企业意图拉涨毛鸡止跌产品，周中期毛鸡价格小幅上行；下半周养户压栏情况较为普遍，部分企业收鸡不足呈现半开工状态，屠宰端刺激出栏，下调价格，毛鸡出栏短期内增量明显。周内东北地区毛鸡出栏量整体增幅明显，屠宰企业开工受限程度减轻，毛鸡价格持续高位稳定。

## 5.4 蛋鸡市场分析

全国鸡蛋主产区与主销区价格对比图（元/斤）



数据来源：钢联数据

图 6 全国鸡蛋主产区与主销区价格对比图

本周鸡蛋市场弱势整理。周内主产区均价 4.31 元/斤，较上周上涨 0.01 元/斤，涨幅 0.23%，周内主产区价格持续下行。周初蛋价处于此阶段相对高位，受全国湿热天气影响，鸡蛋存储难度增大，加之终端需求欠佳，各环节看空心态加剧，经销商拿货谨慎，市场交投见缓，价格呈下跌趋势。周内主销区均价 4.48 元/斤，较上周上涨 0.14 元/斤，涨幅 3.23%。周内主销区价格先涨后跌。本周三大销区走势表现不一，其中北京市场先稳后跌，广东市场震荡运行，而上海市场偏强走高。由于南北方存在气候差异，当前北方天气高温，终端需求欠佳，价格弱势运行。而南方梅雨天气有所好转，粉蛋区走货尚可，南方销区价格相对坚挺。考虑到当前蛋价已阶段性触底，预计下周蛋价趋稳后不乏出现小幅反弹机会。

## 第六章 氨基酸行情展望

**赖氨酸：**本周上游企业多数正常生产发货为主，厂家检修计划执行下预计开机率有下调可能。下游需求偏弱为主，预计下周赖氨酸价格偏弱震荡运行。

**苏氨酸：**本周上游企业多数正常生产发货为主，猪料端需求低迷下交投不佳，国内成交较差，国外订单签订一般下预计下周价格预计偏弱稳定为主。

蛋氨酸：本周蛋氨酸多数保持观望态势，贸易商抛货出售现象减少，部分市场小幅下调报价，下周市场需求较弱下预计价格弱稳运行。

色氨酸：本周价格稳定运行，市场多数随采随用，询单量一般，需求回暖预计下周价格稳定震荡运行。

资讯编辑：陈 荣 021-26094319

资讯监督：朱喜安 021-26093675

资讯投诉：陈 杰 021-26093100