

氨基酸市场

周度报告

(2022.6.23-2022.6.30)



Mysteel 农产品

编辑：陈荣

电话：021-26094319

邮箱：chenrong@mysteel.com

传真：021-66896937

氨基酸市场周度报告

(2022. 6. 23-2022. 6. 30)

研究方法及标准

报告中的数据皆为本机构自有的调研数据，我们通过与市场业内人士的电话交流、在线交流、实地调研等方式对报告中数据进行验证和修正，以力求真实的反馈市场情况，并给出相应的结论，为客户的决策提供必要的帮助和参考。

报告可信度及声明

Mysteel 农产品力求以最详实的信息为客户提供指导与帮助，但对于据此报告做出的任何商业决策可能产生的风险，本机构不承担任何法律责任。

目 录

氨基酸市场周度报告	- 2 -
本周核心观点	- 1 -
第一章 本周氨基酸基本面概述	- 1 -
第二章 本周氨基酸价格走势分析	- 2 -
2.1 赖氨酸价格分析	- 2 -
2.2 苏氨酸价格分析	- 4 -
2.3 蛋氨酸价格分析	- 4 -
2.4 色氨酸价格分析	- 5 -
第三章 氨基酸供应分析	- 6 -
第四章 氨基酸需求分析	- 7 -
第五章 相关产品	- 7 -
5.1 玉米市场分析	- 7 -
5.2 生猪市场分析	- 8 -
5.3 肉鸡市场分析	- 9 -
5.4 蛋鸡市场分析	- 10 -
第六章 氨基酸行情展望	- 10 -

本周核心观点

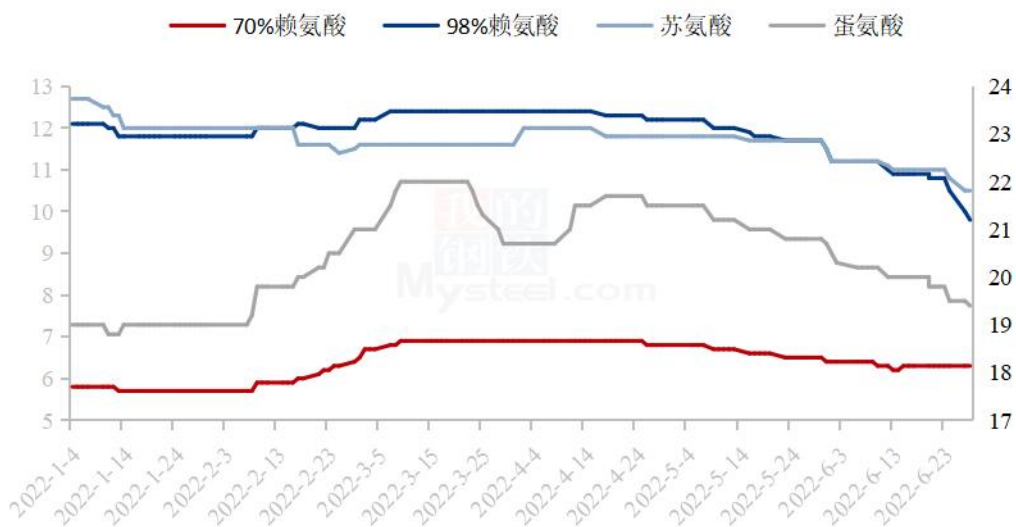
本周氨基酸市场偏弱为主，本周市场价格逐渐下滑，其中70%赖氨酸整体偏弱运行在6.1-6.5元/公斤之间，98.5%赖氨酸市场价格下调至9.5-10.5元/公斤之间，蛋氨酸弱稳在19-20.2元/公斤之间，苏氨酸下调至10.3-11元/公斤之间，多数业内人士看空98.5%赖氨酸后市，整体氨基酸市场观望月底厂家报价为主，色氨酸、缬氨酸等品种稳定运行，周内需求依旧弱势，整体成交偏于清淡，短期预计价格弱稳运行。

第一章 本周氨基酸基本面概述

	类别	本周	上周	涨跌
价格	70%赖氨酸（元/公斤）	6.3	6.3	0.00%
	98.5%赖氨酸（元/公斤）	9.8	10.8	-9.26%
	苏氨酸（元/公斤）	10.6	11.1	-4.50%
	蛋氨酸（元/公斤）	19.5	19.7	-1.02%
	色氨酸（元/公斤）	52	52	0.00%
	缬氨酸（元/公斤）	23	23	0.00%
供应	赖氨酸企业开机率	57%	57%	0.00%
	苏氨酸企业开机率	62%	62%	0.00%
	蛋氨酸企业开机率	88%	88%	0.00%
	色氨酸企业开机率	61%	61%	0.00%
需求	下游方面	整体需求依旧疲软，询单问价较少，下游库存量1月左右。		
	出口方面	中国5月蛋氨酸出口环比增42%、出口环比赖增苏减，6月出口预计依旧弱势。		

第二章 本周氨基酸价格走势分析

国内氨基酸市场价格走势图（单位：元/公斤）



数据来源：钢联数据

图 1 国内氨基酸市场价格走势图

2.1 赖氨酸价格分析

表 1 赖氨酸硫酸盐国内市场价格

单位：元/公斤

省份	2022/6/30	2022/6/23	周环比
黑龙江	6.2	6.2	0.00%
山东	6.3	6.3	0.00%
广东	6.5	6.5	0.00%
北京	6.3	6.3	0.00%

四川	6.5	6.5	0.00%
南昌	6.5	6.5	0.00%
上海	6.4	6.4	0.00%

数据来源：钢联数据

表 2 赖氨酸盐酸盐国内市场价格

单位：元/公斤

省份	2022/6/30	2022/6/23	周环比
黑龙江	9.8	10.7	-8.41%
山东	9.6	10.5	-8.57%
广东	10.5	11	-4.55%
北京	9.8	10.7	-8.41%
四川	10.5	11	-4.55%
南昌	9.8	11	-10.91%
上海	10.2	11	-7.27%

数据来源：钢联数据

本周厂家报价大幅下调，70 赖氨酸报价在 6.1-6.4 元/公斤之间，98 赖氨酸报价在 9.5-10.2 元/公斤之间，70%赖氨酸市场价格稳定至 6.2-6.6 元/公斤之间，98.5%赖氨酸市场价格趋弱稳定至 9.5-10.5 元/公斤之间。供应端 7、8 月份厂家计划检修，前期订单仍未消化，新签订单价格低位，市场多亏损出售，部分仍停报为主，98.5%赖氨酸降价后使用优势逐渐增加，整体成交较一般。2022 年 5 月赖氨酸酯及盐出口 9.99 万吨，环比增加 6.1%，同比增幅 113.56%，2022 年 1-5 月累计出口 45.7 万吨，同比增幅 44.8%。

2.2 苏氨酸价格分析

表 3 苏氨酸国内市场价格

单位：元/公斤

省份	2022/6/30	2022/6/23	周环比
山东	10.8	11	-1.82%
广东	11	11.2	-1.79%
北京	10.8	11.1	-2.70%
四川	11	11.2	-1.79%
南昌	10.9	11.2	-2.68%
上海	10.9	11.1	-1.80%

本周苏氨酸厂家报价偏弱下调在 10.3-11 元/公斤之间，市场价格趋弱调整在 10.5-11 元/公斤之间，供应端厂家 7、8 月份有检修计划，需求端仍未好转，市场库存仍存，国内外需求双弱，市场价格逐步下调，整体成交偏于清淡。2022 年 5 月中国苏氨酸出口量 5.190 万吨，环比减 0.273 万吨，降幅 4.99%，同比增加 0.288 万吨，增幅 5.88%，2022 年 1-5 月，我国苏氨酸出口量约为 27.6 万吨，同比增加 3.825 万吨，增幅 16.09%。

2.3 蛋氨酸价格分析

表 4 蛋氨酸国内市场价格

单位：元/公斤

省份	2022/6/30	2022/6/23	周环比
----	-----------	-----------	-----

山东	19.3	19.4	-0.52%
广东	19.8	20.2	-1.98%
北京	19.5	19.6	-0.51%
四川	19.8	20.2	-1.98%
南昌	19.7	20	-1.50%
上海	19.6	20	-2.00%

本周蛋氨酸整体价格下调在 19-20.2 元/公斤之间，国产品牌在 19-19.7 元/公斤之间，进口品牌多运行在 19.5-20.2 元/公斤之间。不少业内人士看空下部分市场跌至 19 元/公斤左右，蛋氨酸新产能增加，液蛋产量后续将逐渐释放，于固蛋而言或将利空后市价格，保持关注。2022 年 5 月，我国固体蛋氨酸出口量约为 1.261 万吨，环比增加 0.373 万吨，增幅 42.06%；同比增加 0.628 万吨，增幅 99.21%。2022 年 5 月，我国固体蛋氨酸进口量约为 1.439 万吨，环比减少 0.244 万吨，降幅 14.51%；同比减少 0.196 万吨，降幅 11.99%。

2.4 色氨酸价格分析

表 5 色氨酸国内市场价格

单位：元/公斤

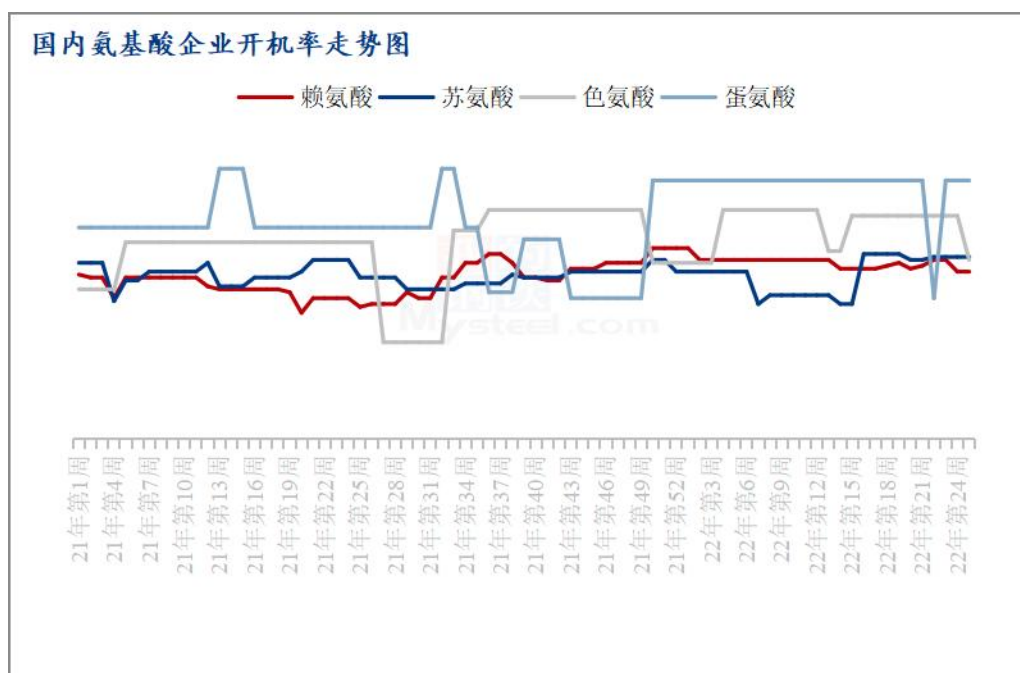
省份	2022/6/30	2022/6/23	周环比
山东	52	52	0.00%
广东	53	53	0.00%
北京	52	52	0.00%

四川	52	52	0.00%
南昌	53	53	0.00%
上海	52	52	0.00%

数据来源：钢联数据

本周厂家供应前期订单为主，色氨酸市场价格稳定偏强运行在 50-53 元/公斤之间，供应端个别厂家处于停产状态，下游企业多数随采随用，需求回暖下市场价格略有回调，生猪市场虽屠企亏损严重，欲压价收储，但养殖场看涨情绪浓，叠加月末出栏压力小，预计短期猪价或偏强运行，关注色氨酸厂家最新报价及下游需求恢复情况。

第三章 氨基酸供应分析



数据来源：钢联数据

图 2 国内氨基酸企业开机率走势图

本周国内氨基酸各产品开机稳定运行。截至本周四，赖氨酸开工率 57%，厂家多数正常开工，个别企业执行检修计划，整体开机率稳定运行；苏氨酸开工率为 62%，需求拖累价格偏弱致使市场开工逐步震荡运行，整体开机稳定运行；蛋氨酸开机率在 88%，整体开工高位暂稳，主供前期订单为主；色氨酸开工率为 61%，

企业正常生产为主，个别企业停产，开机率低位运行。

第四章 氨基酸需求分析

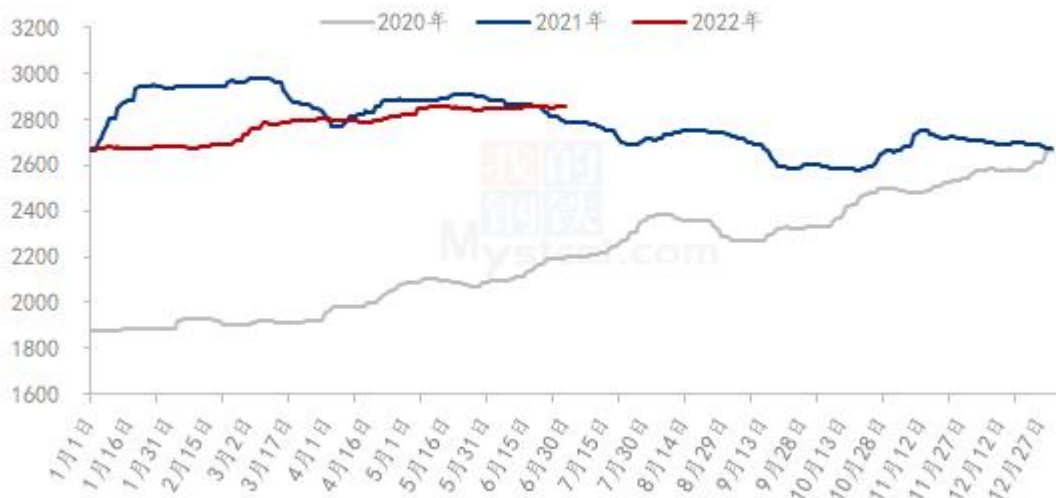
产品	下游市场
赖氨酸	下游备货多在1个月左右库存，部分地区小型饲料厂有备货需求。国外需求减弱，预计6月出口环比下降。
苏氨酸	下游备货多在1个月左右库存，国外需求较弱，预计6月环比出口有所下降。
蛋氨酸	下游库存整体依旧较高，补货需求较少。5月出口环比大增，进口环比减少。
色氨酸	下游零星刚需拿货，随采随用为主，库存量保持正常。

数据来源：钢联数据

第五章 相关产品

5.1 玉米市场分析

2020-2022年全国玉米均价走势（元/吨）



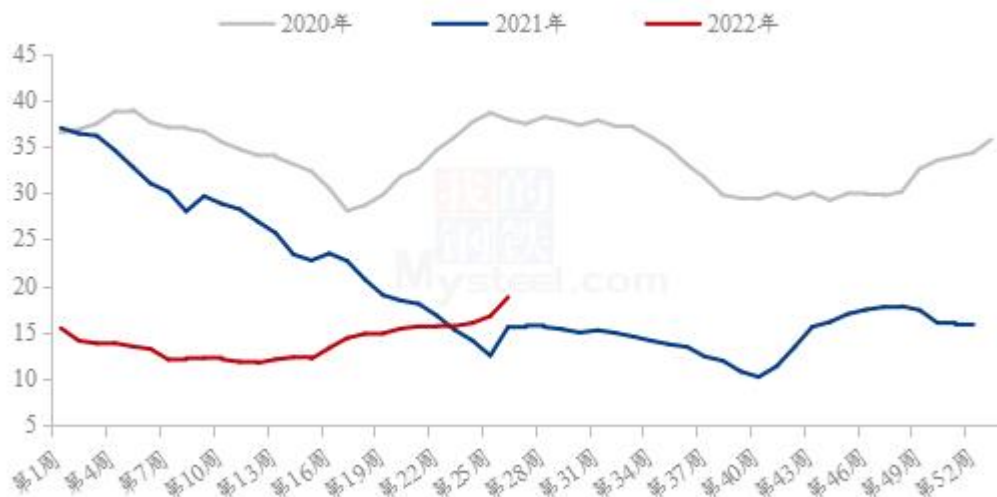
数据来源：钢联数据

图 3 2020-2022 年全国玉米均价走势图

本周全国玉米市场稳中偏弱运行。东北地区贸易商出库意愿有所增加，价格高报低走；港口到货量维持低位，市场收购谨慎，整体购销清淡；深加工企业库存差异较大，1-3 个月不等，企业按照自身生产及库存情况调整采购方式。华北地区价格偏强运行，受极端天气影响，深加工门前到货量维持低位，为促进上量，深加工企业连续上调收购价格；东北粮源开始流入华北市场，为华北市场增加供应。南方销区稳中偏弱，沿海地区价格走弱，贸易商出货及报价心态松动，报价区间下探 20-30 元/吨；内陆地区主流稳定。新疆请车困难，粮源流入减少，为玉米价格构成支撑。预计下周全国玉米市场以稳为主，震荡下调。

5.2 生猪市场分析

全国外三元生猪出栏均价走势图（元/公斤）



数据来源：钢联数据

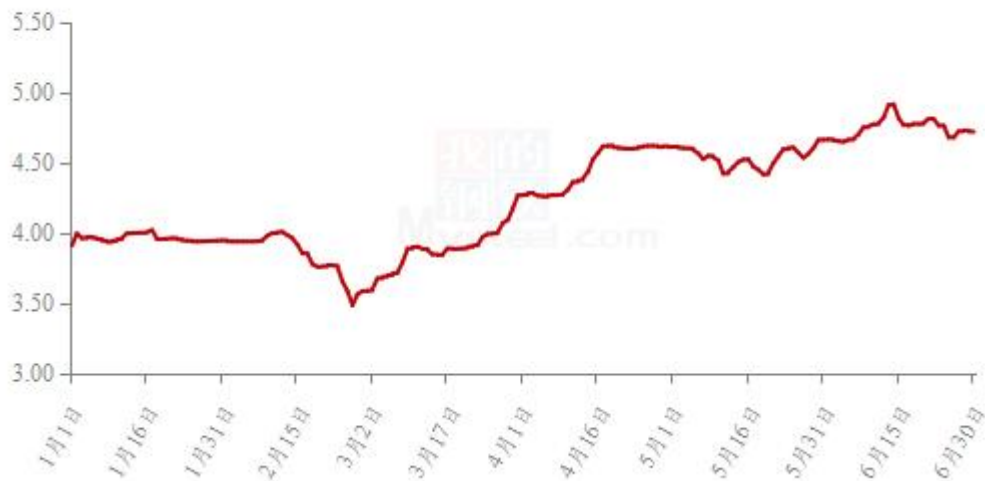
图 4 全国外三元生猪出栏均价走势图

本周生猪出栏均价为 18.79 元/公斤，较上周上涨 2.04 元/公斤，环比上涨 12.18%，同比上涨 20.62%。本周猪价重心上移明显，初期小幅上涨，前几日大幅拉升，今日收涨趋稳。主要是市场猪源供应持续偏紧，养殖企业暂无出栏压力、大多放缓出栏节奏，且多有调增出栏体重策略；而散养户生猪存栏量预期缩减或有兑现，近期压栏惜售为主。市场短期供应端减量抬价，养殖端挺价情绪偏强，猪价涨势异常迅猛。不过屠宰场大多以销定宰，而肉价涨幅难以匹配猪价预期、加工利润压缩，屠企亏损持续采购多减量压价。连日上涨后猪价涨幅收窄，短期价格行情或

弱稳回调，但在产能边际收紧预期下，价格重心仍偏强震荡为主。

5.3 肉鸡市场分析

全国白羽肉鸡均价走势图（元/斤）



数据来源：钢联数据

图 5 全国白羽肉鸡均价走势图

本周白羽肉鸡价格整体呈高位震荡整理态势，周内白羽肉鸡全国棚前均价为 4.71 元/斤，较上周下跌 0.07 元/斤，环比跌幅 1.46%，同比涨幅 21.39%。受鸡源不足影响，周内毛鸡价格先跌后涨，而后持稳运行；本周山东区域受阴雨天气影响，养户压栏操作频繁，造成当下鸡源相对不足，供给端支撑下毛鸡价格跌后反弹；分割品价格持续走低，屠宰端经营亏损，宰杀意愿不足，不同程度减量限杀，毛鸡价格的上行支撑不足。供需两弱的背景下，毛鸡价格整体震荡持稳。

5.4 蛋鸡市场分析

全国鸡蛋主产区与主销区价格对比图（元/斤）



数据来源：钢联数据

图 6 全国鸡蛋主产区与主销区价格对比图

本周鸡蛋市场弱势运行。周内主产区均价 4.10 元/斤，较上周下跌 0.21 元/斤，跌幅 4.87%，周内主产区价格弱势走跌。本周产区市场受降雨天气影响较大，北方地区尤为明显。受湿热天气影响，鸡蛋存储难度增大，蛋品质量问题频现，市场交投欠佳，多地库存压力增大，价格承压下跌。周内主销区均价 4.24 元/斤，较上周下跌 0.24 元/斤，跌幅 5.36%。周内主销区价格下调为主。本周三大销区均呈下跌走势，一方面各地院校陆续放假，需求面有所减弱。叠加南方未出梅雨季节，高温高湿天气使得蛋品质量参差不齐。经销商多维持低位库存，积极清货为主，蛋价弱势走低。考虑到当前蛋价处于相对低位，部分经销商有抄底意愿，预计下周蛋价不乏迎来小幅上调。

第六章 氨基酸行情展望

赖氨酸：本周上游企业多数正常生产发货为主，厂家检修计划执行下预计开机率有下调可能。下游需求偏弱为主，预计下周赖氨酸价格偏弱震荡运行。

苏氨酸：本周上游企业多数正常生产发货为主，猪料端需求低迷下交投不佳，国内成交较差，国外订单签订一般下预计下周价格预计偏弱稳定为主。

蛋氨酸：本周蛋氨酸多数保持观望态势，贸易商抛货出售现象减少，部分市场小幅下调报价，下周市场需求较弱下预计价格弱稳运行。

色氨酸：本周价格稳定运行，市场多数随采随用，询单量一般，需求回暖预计下周价格稳定震荡运行。

资讯编辑：陈 荣 021-26094319

资讯监督：朱喜安 021-26093675

资讯投诉：陈 杰 021-26093100