

绿豆市场

月度报告

(2022年6月)



Mysteel 农产品

编辑：杨凯

电话：0533-7026635

邮箱：yangkai@mysteel.com

传真：0533-26093064

绿豆市场月度报告

(2022年6月)

研究方法及标准

报告中的数据皆为本机构自有的调研数据，我们通过与市场业内人士的电话交流、在线交流、实地调研等方式对报告中数据进行验证和修正，以力求真实的反馈市场情况，并给出相应的结论，为客户的决策提供必要的帮助和参考。

报告可信度及声明

Mysteel 农产品力求以最详实的信息为客户提供指导与帮助，但对于据此报告做出的任何商业决策可能产生的风险，本机构不承担任何法律责任。

目 录

| | |
|---------------------|-------|
| 绿豆市场月度报告..... | - 2 - |
| 本月核心观点..... | - 1 - |
| 第一章 本月行情回顾..... | - 1 - |
| 第二章 绿豆供应分析..... | - 2 - |
| 2.1 国产绿豆市场分析..... | - 2 - |
| 2.2 进口绿豆市场分析..... | - 3 - |
| 第三章 绿豆需求分析..... | - 4 - |
| 3.1 绿豆市场需求分析..... | - 4 - |
| 3.2 绿豆出口分析..... | - 5 - |
| 第四章 相关产品..... | - 6 - |
| 第五章 绿豆心态解读..... | - 7 - |
| 第六章 绿豆后市影响因素分析..... | - 8 - |
| 第七章 后市预测..... | - 9 - |

本月核心观点

进口绿豆市场方面，缅甸油绿豆中粒货源出货参考价 3.7 元/斤，目前港口多数商家暂停报价，缅甸进出口政策将于 7 月 1 日实行美元结算，缅甸绿豆进入我国加税，缅甸绿豆价格开始上涨。

云南瑞丽畹町口岸缅甸毛杂绿豆出货参考价 3.5 元/斤，价格上涨 0.1 元/斤，汇率的改变，导致商家报价上调。

第一章 本月行情回顾

表 1 全国绿豆参考价格统计

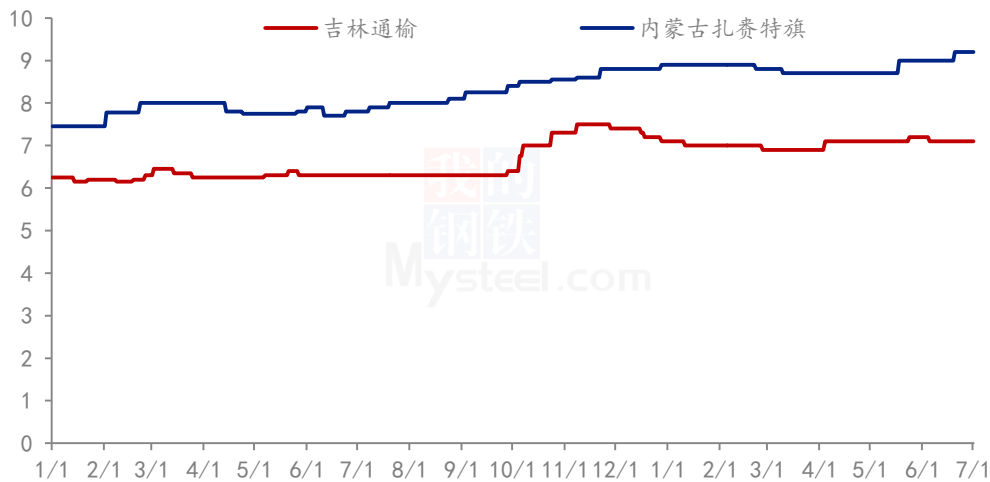
单位：元/斤

| 品种 | 规格 | 市场 | 本月 | 上月 | 涨跌 |
|-------|----|-------|------|------|-------|
| 商品绿豆 | 成品 | 洮南 | 4.20 | 4.20 | 0 |
| 小明绿芽豆 | 成品 | 黑龙江 | 9.00 | 9.00 | 0 |
| 大明绿芽豆 | 成品 | 内蒙古天山 | 6.90 | 6.90 | 0 |
| 缅甸油绿豆 | 成品 | 青岛港 | 3.70 | 3.90 | -0.20 |
| 乌兹绿芽豆 | 成品 | 河南 | 5.15 | 5.15 | 0 |
| 埃塞小芽豆 | 成品 | 广西 | 7.25 | 7.25 | 0 |
| 澳洲绿豆 | 成品 | 山东 | 4.20 | 4.30 | -0.10 |
| 印尼毛绿豆 | 成品 | 山西 | 5.80 | 5.80 | 0 |

数据来源：钢联数据

本月商品绿豆继续稳定，贸易商出货价格参考 4.20 元/斤。由于品质并不占据优势，随着夏季的到来，下游采购力度有限，多以进口缅甸为主，国产商品难有购销活动。

(2021年-2022年) 主产区芽豆走势图 (单位: 元/斤)



数据来源: 钢联数据

图 1 2021-2022 年国内主产区芽豆价格走势

本月大明绿芽豆价格维持稳定。吉林通榆大明芽豆贸易商出货参考价格 7.1 元/斤。小明绿芽豆延续前期高价, 出货价格在 9.2 元/斤。

第二章 绿豆供应分析

2.1 国产绿豆市场分析

2.2.1 国产绿豆市场供应情况

表 2 新季绿豆种植意愿面积统计

| 产区 | 种植意愿面积增减情况 | 备注 | |
|-----|------------|----------------|-----------|
| 吉林 | 洮南 | 较去年减少 40%左右 | 转种高粱玉米 |
| | 通榆 | 较去年减少 50%左右 | 转种高粱玉米 |
| | 敖汉旗 | 较去年减少 50-60%左右 | 转种高粱玉米谷子 |
| 内蒙古 | 通辽 | 较去年减少 40-50%左右 | 转种大豆红小豆玉米 |
| | 赤峰 | 较去年减少 50%左右 | 转种高粱玉米 |
| 黑龙江 | 齐齐哈尔 | 较去年减少 50-60%左右 | 转种玉米大豆红小豆 |
| 河北 | 张家口 | 较去年减少 40-50%左右 | 转种玉米高粱 |
| 山西 | 大同 | 较去年减少 40%左右 | 转种玉米 |

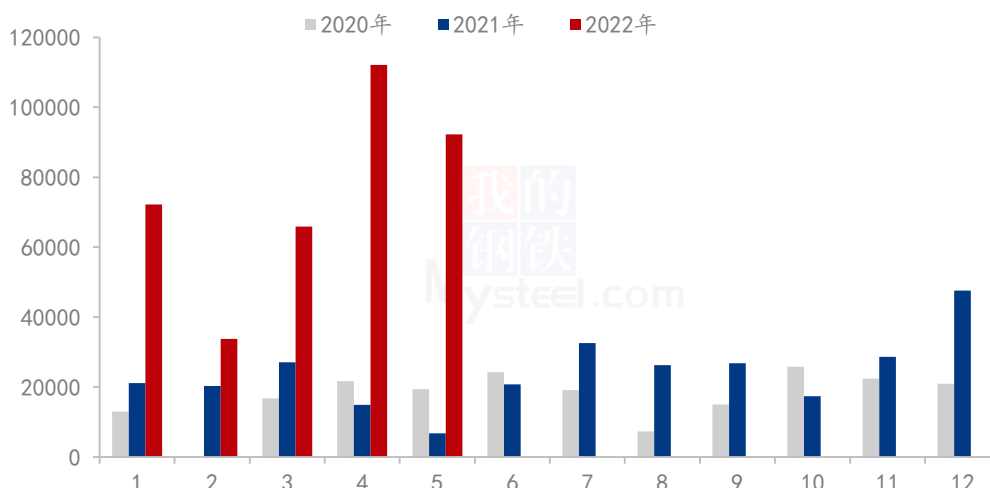
数据来源: 钢联数据

据 Mysteel 团队对产区绿豆的种植意愿调研可以看出，2022 年新季绿豆的绿豆种植意愿降低，预估新季绿豆产量有所降低。2022 年新季绿豆的增减情况如上表所示。目前东北产区降雨不充分，部分产区暂未开始播种，后期还需根据实际出苗情况和天气情况的变化，将会持续跟踪、修正关于种植面积的数据。

目前河北邢台威县毛绿豆已开始上市，出货参考价 6.85 元/斤，受产量的影响，价格延续高位运行。

2.2 进口绿豆市场分析

(2020年-2022年) 中国绿豆进口数量 (单位: 吨)



数据来源：钢联数据

图 2 2020-2022 年中国绿豆进口量统计

其统计显示 2022 年 5 月份中国进口量为 92288.822 吨，金额为 81024705 美元。较去年同比增加 1268.61%，环比减少 17.72%。我国在 2022 年 1-5 月进口总量为 376350.208 吨，相比于 2021 年的 289909.303 吨，已全面超过 86440.905 吨。

2022 年 5 月，我国绿豆的主要进口国为缅甸、乌兹别克斯坦、澳大利亚、埃塞俄比亚这四个国家，在 5 月其他国家暂无进口。受缅甸新季绿豆上市影响，5 月份的缅甸绿豆的进口量占比高达 78.77%，进口总量为 72700.097 吨。由于缅甸绿豆量大质优同时价格低廉，深受我国市场喜爱。随着天气的逐步高温，我国对于商品绿豆的需求开始提振，由于国产商品质量一般且价格成本方面较高，我国批发市场均采购新季缅甸油绿豆以及缅甸毛杂豆为主。乌兹别克斯坦绿豆进口量略高于 4 月，占据进口量的 10.22%，乌兹别克斯坦在 5 月进口量为 9433 吨，澳大利亚在 5 月进口量为 8259.725

吨，埃塞俄比亚在4月进口量为1896吨。

第三章 绿豆需求分析

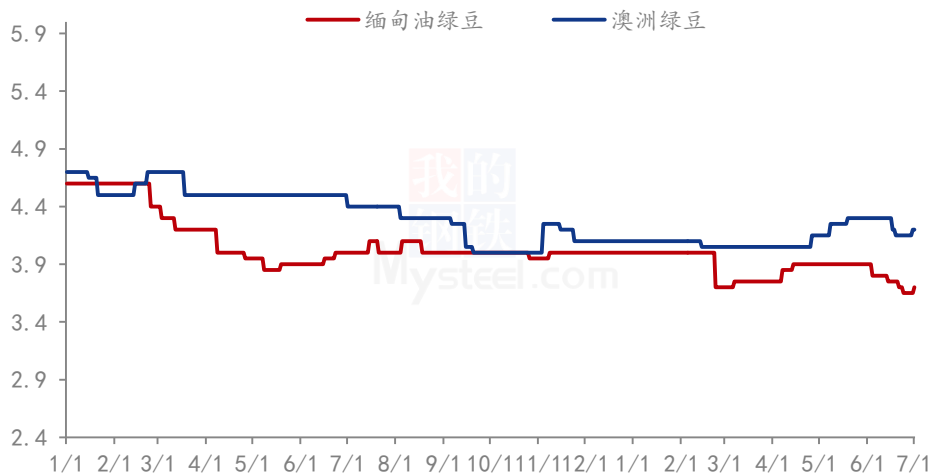
3.1 绿豆市场需求分析

3.1.1 国产绿豆市场需求情况

芽豆方面，随着夏季到来，新鲜蔬菜种类繁多，价格较低，导致绿豆芽需求量减少。商品绿豆方面，气温升高，下游销区市场的旺季到来，商家采补进口缅甸毛杂豆，对于其他品种补货量有限，市场需求持续低迷。

3.1.2 进口绿豆市场需求情况

(2021-2022年) 缅甸绿豆与澳洲绿豆价格走势图 (单位: 元/斤)



数据来源: 钢联数据

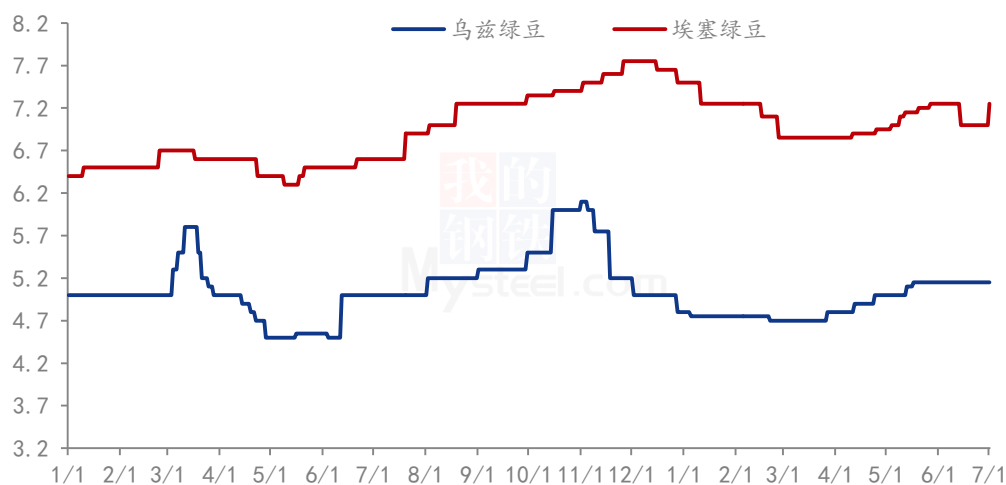
图 3 2021-2022 年缅甸绿豆与澳洲绿豆价格走势图

进口绿豆市场方面，缅甸油绿豆中粒货源出货参考价 3.7 元/斤，目前港口多数商家暂停报价，缅甸进出口政策将于 7 月 1 日实行美元结算，缅甸绿豆进入我国加税，缅甸绿豆价格开始上涨。

云南瑞丽畹町口岸缅甸毛杂绿豆出货参考价 3.5 元/斤，价格上涨 0.1 元/斤，汇率的改变，导致商家报价上调。

青岛港澳洲绿豆二级货源出货参考价 4.2 元/斤，市场采购谨慎，并不急于补货。前期货源受澳洲洪水影响，褶皱豆偏多，后期货源品质尚可，大量货源也将集中到港。

(2021-2022年) 乌兹绿豆与埃塞绿豆价格走势图 (单位: 元/斤)



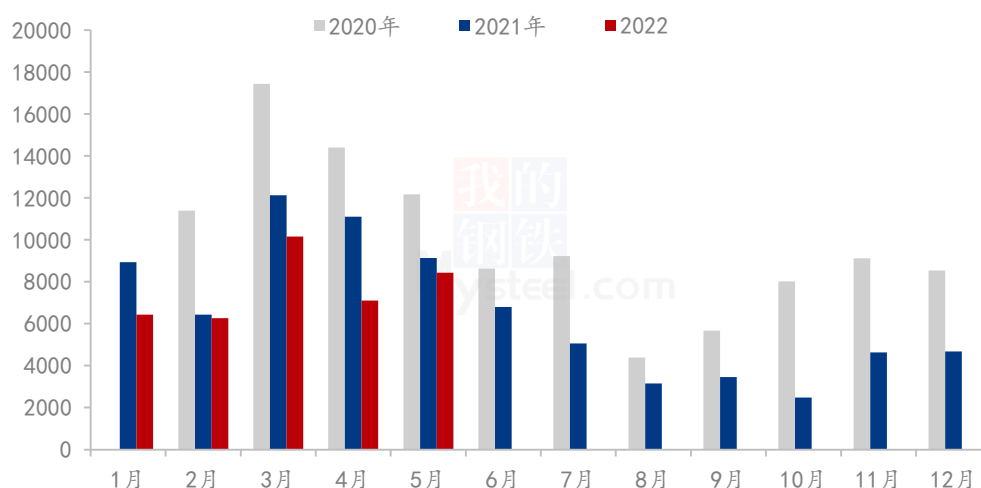
数据来源: 钢联数据

图 4 2021-2022 年乌兹绿豆与埃塞绿豆价格走势图

乌兹绿豆价格平稳, 埃塞绿豆价格差价较大, 各商家报价不一, 受货源品质影响, 商家按质定价。目前茅豆市场淡季, 需求疲软导致货源难出, 下游市场按需补货为主。

3.2 绿豆出口分析

(2020年-2022年) 中国绿豆出口数量 (单位: 吨)



数据来源: 钢联数据

图 5 2020-2022 年中国绿豆出口量对比

2022 年 5 月份中国出口量为 8438.196 吨，金额为 18585628 美元。较去年同比减少 7.61%，环比增加 18.67%。

2022 年 5 月我国主要出口的地区为日本、韩国、美国、中国台湾、中国香港这五个地区，出口国家依旧是以日本为主，占比为 61.29%，韩国占比为 14.81%，五个国家的出口量总占比为 91.51%。2022 年 5 月绿豆主要出口省份为辽宁省、吉林省及陕西省。其中辽宁省 5 月出口量为 3129.466 吨，占比 37.09%，环比减少 50.775 吨，降幅为 1.60%。吉林省 5 月份总出口量为 2885.12 吨，占比 34.19%，环比增加 969.574 吨，增幅为 50.62%。陕西省 5 月出口量为 948 吨，占比 11.23%，环比减少 385 吨，降幅为 28.89%。综合来看，5 月份辽宁省、陕西省出口量环比均有所减少，仅吉林省出口量有所增加。

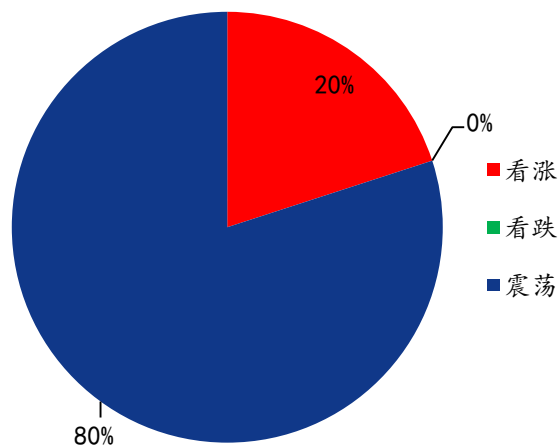
第四章 相关产品

谷子：本月上旬市场购销僵持，谷价以稳为主，中下旬市场出现压货行为，农户和持货粮商持续挺价，价格出现小幅上涨，但涨价行为主要集中在产区，下游米厂购销清淡，米厂停机现象普遍，按需补货为主。预计近期市场应以稳定为主，产区惜售将对价格起到利好支撑，若 7 月中下旬出现压货行为，届时价格仍有上涨可能。

高粱：本月国产高粱市场价格整体上行，涨幅在 0.59%-2.92%之间，产区粮源减少，持粮贸易商惜售心态持续。下游酒企大多停工检修，用量较少，销区市场几无成交，商家采补意愿不强。预计短期内国产高粱价格稳中偏强运行。本月进口高粱价格小幅下行，跌幅在 1.02%-1.73%之间。高粱到港数量较多，下游酿造企业及饲用企业需求偏弱。预计短期高粱价格平稳运行。

第五章 绿豆心态解读

贸易商对后市心态



数据来源：钢联数据

图 6 绿豆后市心态调研

本周 Mysteel 农产品统计了 20 个样本贸易企业对下周绿豆价格的看法，其中震荡的比例较高，占比 80%。主要考虑市场需求疲软，商品旺季购销不快，芽豆淡季更显低迷。看涨企业占 20%，主要考虑芽豆货源有限，下游依旧存在刚需补货现象，在新粮上市之前，仍存看涨预期。

第六章 绿豆后市影响因素分析



影响因素分析:

进口: 缅甸绿豆大量进口，不断冲击国内市场；

产量: 国内产量有限，价格维持高位；

库存: 市场贸易商备货进口绿豆，库存充足；

需求: 天气回暖，旺季来临，商品需求提振；

成本: 化肥价格上涨，对产区价格存在支撑；

出口: 出口订单稳定，拉动行情；

总结: 商品绿豆旺季来临，进口冲击明显，关注市场需求补货情况。

影响因素及影响力值说明

| | | | |
|---|------|----|------|
| 5 | 重大利好 | -5 | 重大利空 |
| 4 | 明显利好 | -4 | 明显利空 |
| 3 | 一般利好 | -3 | 一般利空 |
| 2 | 小幅利好 | -2 | 小幅利空 |
| 1 | 弱势利好 | -1 | 弱势利空 |

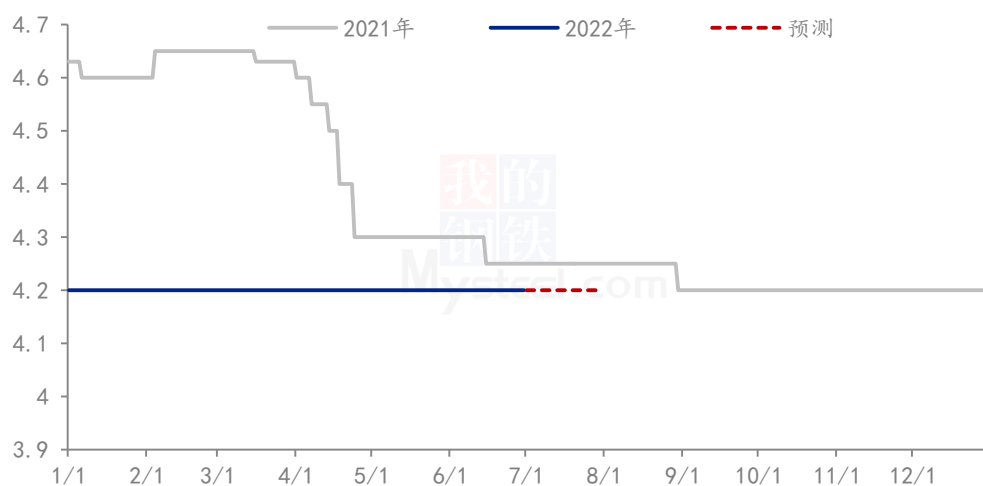
注：以对价格的影响力确定利好利空因素，该因素的影响力指标是通过与市场人士充分沟通后结合市场客观情况进行的综合数值判定。

第七章 后市预测

本月商品绿豆持续平稳，由于缅甸绿豆政策改变，近期商家开始试探性上调报价，销区暂时观望为主，不过随着7月份的到来，补货需求也在回暖，需求的提振也将带动商品绿豆市场走货，预计后期商品绿豆市场偏强运行。

本周芽豆市场波动不大，产区淡季走货有限，市场补货积极性不高，目前进口乌兹埃塞依旧抢占国内市场，低价仍受下游青睐。不过随着蔬菜的上市，芽豆消费整体低迷，市场价格短期内暂无好转迹象，预计后期芽豆市场平稳为主。

(2021-2022年) 商品绿豆价格走势(单位:元/斤)



数据来源: 钢联数据

图 7 2021-2022 年商品绿豆价格走势

资讯编辑: 杨凯 0533-7026635

资讯监督: 王涛 0533-7026866

资讯投诉: 陈杰 021-26093100