

青脚麻鸡市场

周度报告

(2022.7.14-2022.7.21)



Mysteel 农产品

编辑：朱鹏亮、程婧

电话：0533-7026587

邮箱：chengjing@mysteel.com

青脚麻鸡市场周度报告

(2022.7.14-2022.7.21)

研究方法及标准

报告中的数据皆为本机构自有的调研数据，我们通过与市场业内人士的电话交流、在线交流、实地调研等方式对报告中数据进行验证和修正，以力求真实的反馈市场情况，并给出相应的结论，为客户的决策提供必要的帮助和参考。

报告可信度及声明

Mysteel 农产品力求以最详实的信息为客户提供指导与帮助，但对于据此报告做出的任何商业决策可能产生的风险，本机构不承担任何法律责任。

目 录

本周核心观点.....	- 5 -
第一章 本周基本面概述.....	- 5 -
第二章 本周青脚麻鸡市场分析	- 5 -
2.1 本周青脚麻鸡市场分析	- 5 -
第三章 供需面数据监测情况	- 6 -
3.1 本周国内孵化企业青脚麻鸡出苗量分析.....	- 6 -
3.2 本周青脚麻鸡市场消费情况分析.....	- 7 -
第四章 养殖盈利数据监测情况	- 7 -
4.1 本周青脚麻鸡养殖盈利分析.....	- 7 -
第五章 饲料原料及替代品.....	- 8 -
5.1 玉米行情分析.....	- 8 -
5.2 生猪行情分析.....	- 9 -
第六章 市场心态调研.....	- 10 -
6.1 青脚麻鸡市场心态调研	- 10 -
第七章 后市价格影响因素分析	- 11 -

7.1 青脚麻鸡后市价格影响因素分析.....	- 11 -
第八章 肉鸡后市预测.....	- 12 -
8.1 青脚麻鸡价格预测.....	- 12 -

本周核心观点

本周麻鸡苗价格小幅走低，部分养户存在抵触高价鸡苗情绪；另一方面养户看跌中秋节后行情，补栏情绪走低，需求减量。周内毛鸡价格先跌后涨，呈现弱“V”走势。麻鸡价格周内波动有限，主要供需面整体变化不大，属正常价格波动；周后期供应稍有收紧，麻鸡价格回涨至之前位置。

第一章 本周基本面概述

表 1 本周基本面概述

	类别	本周	上周	涨跌
供需	青脚麻鸡鸡苗周度出苗量（万羽）	132.80	125.40	5.30%
利润	青脚麻鸡养殖利润（元/只）	9.78	9.84	-0.61%
价格	青脚麻鸡苗价格（元/羽）	4.31	4.56	-5.48%
	青脚麻鸡价格（元/斤）	7.29	7.27	0.28%

第二章 本周青脚麻鸡市场分析

2.1 本周青脚麻鸡市场分析

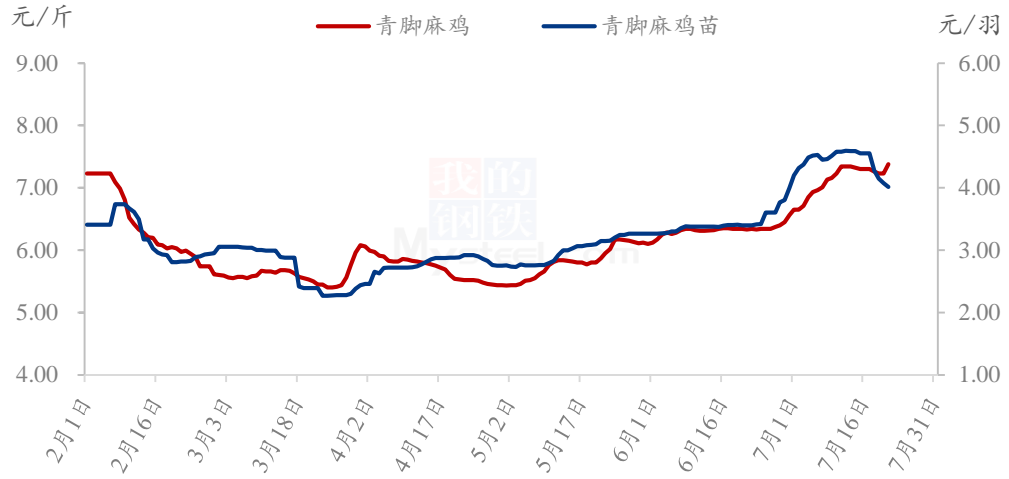
2.1.1 本周青脚麻鸡苗涨至高点

本周青脚麻鸡苗均价 4.31 元/羽，较上周均价下调 0.25 元/羽，环比跌幅 5.48%。本周麻鸡苗价格小幅走低，部分养户存在抵触高价鸡苗情绪；另一方面养户看跌中秋节后行情，补栏情绪走低，需求减量。在成本和当下毛鸡价格的影响下，鸡苗价格高位弱势持稳，跌幅有限。

本周青脚麻鸡均价 7.29 元/斤，均价较上周上调 0.02 元/斤，环比涨幅 0.28%，周内毛鸡价格先跌后涨，呈现弱“V”走势。麻鸡价格周内波动有限，主要供需面整

体变化不大，属正常价格波动；周后期供应稍有收紧，麻鸡价格回涨至之前位置。

全国青脚麻鸡、青脚麻鸡苗均价走势图



数据来源：钢联数据

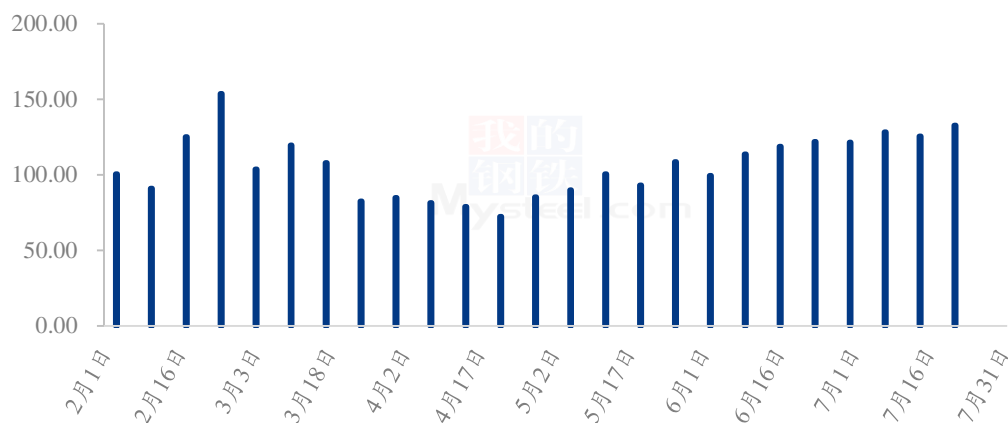
图 1 全国青脚麻鸡、青脚麻鸡苗均价走势图

第三章 供需面数据监测情况

3.1 本周国内孵化企业青脚麻鸡出苗量分析

据 Mysteel 农产品数据监测，本周样本企业统计出苗量为 132.80 万羽，较上周出苗量增加 7.40 万羽，环比涨幅 5.30%。前期鸡苗价格高涨，种禽端有集中上孵操作，导致本周出苗量上涨。当下鸡苗价格高位震荡，跌幅有限，种禽端上孵情绪依旧高涨，近期出苗仍处高位。

国内孵化企业青脚麻鸡出苗量走势图（万羽）



数据来源：钢联数据

图 2 国内孵化企业青脚麻鸡出苗量走势图

3.2 本周青脚麻鸡市场消费情况分析

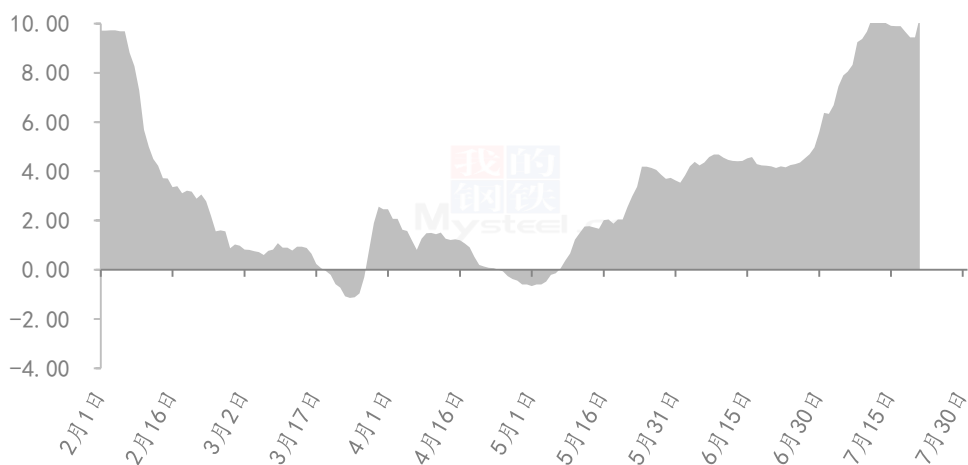
本周青脚麻鸡市场消费偏弱，一方面青脚麻鸡价格高位持稳，终端餐饮消费难以接受高价菜品，商超、餐饮减少采购，终端需求面需求偏弱；另一方面生猪价格区间震荡，猪肉提振效果渐弱。周内多主产区的新冠疫情复发，对当地活禽市场存在一定影响，需观察后期动态。

第四章 养殖盈利数据监测情况

4.1 本周青脚麻鸡养殖盈利分析

按出栏毛鸡体重 5.50 斤/只，平均料比 2.10 计算，理论上本周出栏青脚麻鸡平均养殖盈利为 9.78 元/只，较上周下调 0.06 元/只，环比跌幅 0.61%，养殖端仍处红利期；当下出栏毛鸡对应前期上涨苗价，养殖成本呈微涨状态；周内毛鸡价格高位持稳，养户盈利丰厚。近期毛鸡价格维持区间震荡态势，养殖端盈利丰厚。

全国青脚麻鸡养殖盈利走势图（单位：元/只）



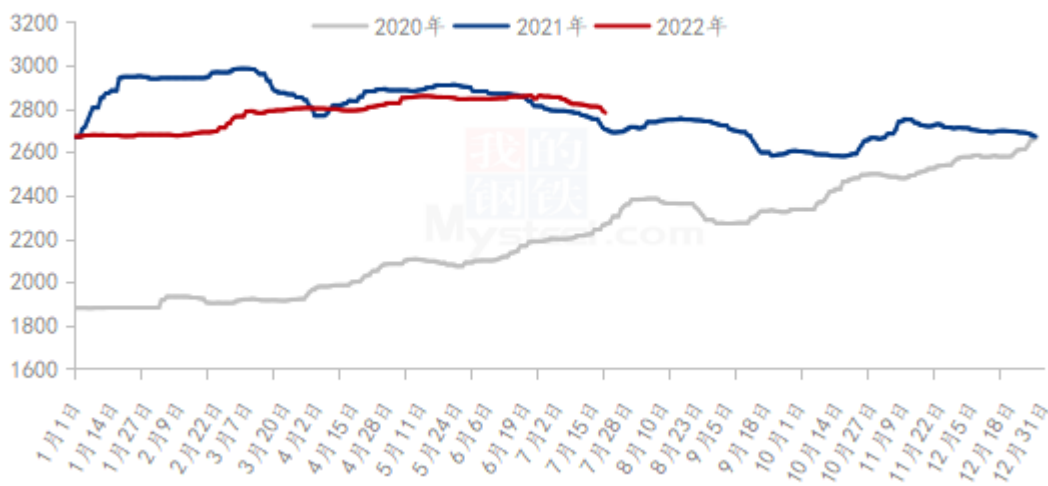
数据来源：钢联数据

图 3 全国青脚麻鸡养殖盈走势图

第五章 饲料原料及替代品

5.1 玉米行情分析

2020-2022年全国玉米均价走势（元/吨）



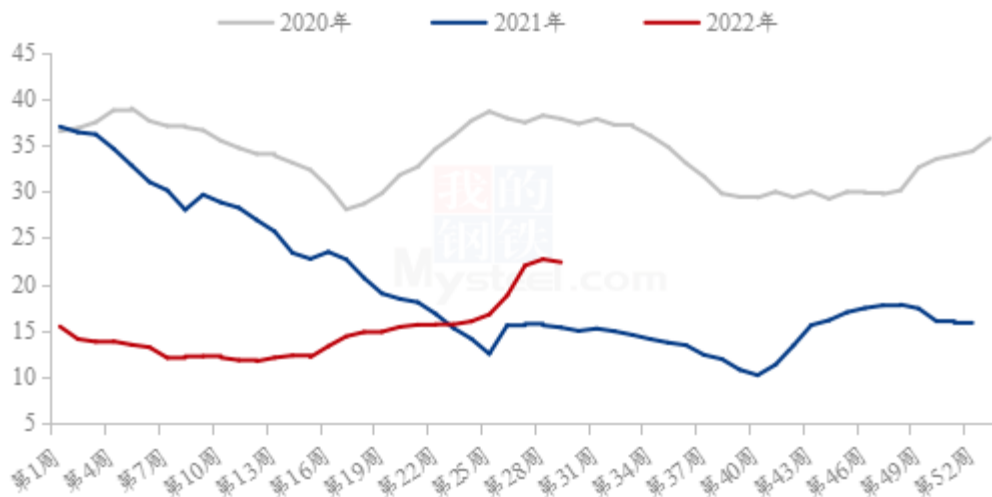
数据来源：钢联数据

图 4 2020-2022 年全国玉米均价走势

本周全国玉米市场价格偏弱运行，周均价 2802 元/吨，较上周下降 5 元/吨。东北地区玉米价格先稳后降，市场气氛持续偏空，周度累计下调 10-20 元/吨。周初产区出货节奏略有回稳，变现售粮和不易存放粮源销售压力有所缓解。周三主力期货继续下探，低点跌破 2600 点位，继续给现货市场带来压力，大型粮企和个人贸易商都积极卖货，产区重新进入“越跌越卖”的情绪圈。市场难寻利好消息，定向稻谷或停拍传言、辽吉降水量偏多、东北粮库启动收购等利好消息，但对市场提振有限，贸易商仍以出货为主。地区内深加工企业控制采购节奏，挂牌收购价格周环比下调 10-30 元/吨，继续小幅压价试探卖方接受度。华北地区因玉米期货价格继续下跌，给市场带来利空影响，在市场看跌气氛较浓的情况下，虽然本周华北部分地区再次迎来降雨天气，但贸易商整体出货积极性依然较高，深加工企业在主产品销售不佳的情况下继续压价收购，市场价格重心继续下移。南方销区市场偏弱运行，下游饲料企业买货不积极，观望并消耗库存为主，少量补库。

5.2 生猪行情分析

全国外三元生猪出栏均价走势图（元/公斤）



数据来源：钢联数据

图 5 全国外三元生猪出栏均价走势图

本周生猪出栏均价为 22.38 元/公斤，较上周下跌 0.32 元/公斤，环比下跌 1.41%，同比上涨 45.80%。本周猪价窄幅震荡，市场供需僵持博弈，涨跌互有调整。现阶段企业出栏节奏平缓、走量较为有限，散户前期去化程度更快、现有存量较少，市场供应表现收紧。不过前期猪价拉涨迅猛，下游产品跟涨但需求表现支撑不足，市场采购接

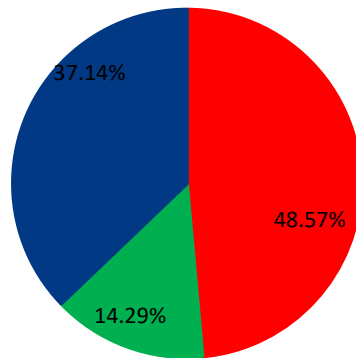
受度有限，猪价上涨势头受到压制，整体弹性趋于平稳，窄幅震荡调整为主。供应方面来看，市场延续偏紧态势，养殖场高价出货、低价抗价情绪偏强；而需求方面表现仍显疲软，白条市场成交表现不足，屠企宰量缩减以期减亏。短期来看，供需弱平衡持续博弈，猪价涨跌调整、窄幅震荡为主。

第六章 市场心态调研

6.1 青脚麻鸡市场心态调研

青脚麻鸡市场心态调研

■ 看涨 ■ 看跌 ■ 看稳



数据来源：钢联数据

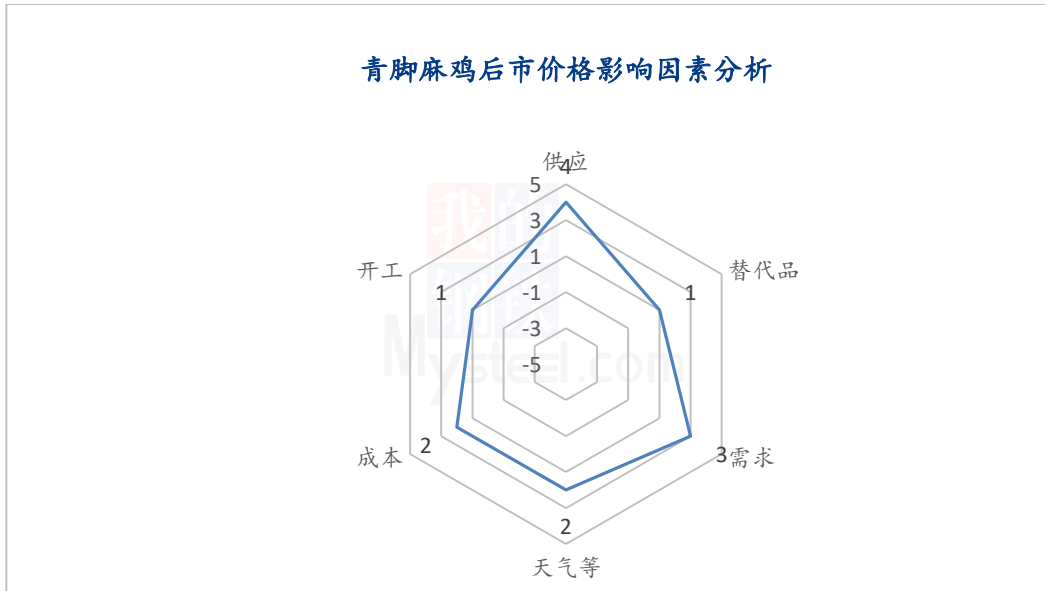
图 6 青脚麻鸡市场心态调研

本周 Mysteel 农产品对 35 家样本企业进行下周市场心态调研，这 35 家样本单位有 7 家养殖端，14 家贸易端，4 家屠宰端，10 家孵化企业，看涨 17 家，看跌 5 家，看稳 13 家。平均看涨心态 48.57%，平均看跌心态 14.29%，平均看稳心态 37.14%。

总体来看，行业对下周市场预期稳中偏强。主要受鸡源仍显不足影响，供应面强力支撑，麻鸡价格易涨难跌。其次，近期国内高温天气有所缓和，餐饮类消费有上涨态势，需求面支撑麻鸡价格。

第七章 后市价格影响因素分析

7.1 青脚麻鸡后市价格影响因素分析



影响因素分析：

供应：出栏偏紧，利好毛鸡 **开工：**成本高位，屠企抵触
需求：需求尚可，刺激消费 **天气：**高温缓解，餐饮增量
替代品：猪肉震荡，提振不足 **成本：**成本高位，支撑麻鸡价格

总结：受新冠疫情影响，现阶段活禽需求有所减量；商超、餐饮虽抵触高价，但随着高温缓解，需求面支撑尚可；饲料价格高位，支撑毛鸡价格；叠加生猪区间震荡，难以提振麻鸡，预计下周青脚麻鸡价格或以区间震荡为主。

影响因素及影响力值说明

5	重大利好	-5	重大利空
4	明显利好	-4	明显利空
3	一般利好	-3	一般利空
2	小幅利好	-2	小幅利空
1	弱势利好	-1	弱势利空

注：以对价格的影响力确定利好利空因素，该因素的影响力指标是通过与市场人士充分沟通后结合市场客观情况进行的综合数值判定。

第八章 肉鸡后市预测

8.1 青脚麻鸡价格预测

据 Mysteel 农产品调研，下周毛鸡出栏计划未见明显好转，供应面支撑依旧强劲；当前毛鸡高位持稳，商超虽减少采购，但随南方高温缓解，餐饮需求恢复，下游整体需求博弈下维持常态；整体看麻鸡价格短期内涨跌两难；预计短期内青脚麻鸡价格区间震荡。

全国青脚麻鸡价格预测走势图（元/斤）



数据来源：钢联数据

图 7 全国青脚麻鸡价格预测走势图

资讯编辑：朱鹏亮 0533-7026587

程 婧 0533-7860047

资讯监督：王涛 0533-7026866

资讯投诉：陈杰 021-26093100