

大蒜市场 周度报告

(2022.7.21-2022.7.28)



Mysteel 农产品

编辑：朱珊珊

电话：0533-7026113

邮箱：zhushanshana@123.com

传真：021-26093064@123.com

我的
钢铁
Mysteel.com

农产品

大蒜市场周度报告

(2022. 7. 21-2022. 7. 28)

研究方法及标准

报告中的数据皆为本机构自有的调研数据，我们通过与市场业内人士的电话交流、在线交流、实地调研等方式对报告中数据进行验证和修正，以力求真实的反馈市场情况，并给出相应的结论，为客户的决策提供必要的帮助和参考。

报告可信度及声明

Mysteel 农产品力求以最详实的信息为客户提供指导与帮助，但对于据此报告做出的任何商业决策可能产生的风险，本机构不承担任何法律责任。

目 录

大蒜市场周度报告.....	- 2 -
本周核心观点.....	- 1 -
第一章 大蒜行情指标回顾.....	- 1 -
第二章 大蒜市场价格回顾.....	- 2 -
2.1 大蒜主产区收购价格分析.....	- 2 -
2.2 大蒜主产区出厂价格分析.....	- 6 -
2.3 牡丹国际大蒜线上交易平台与现货基差分析.....	- 7 -
第三章 大蒜供需格局分析.....	- 7 -
3.1 大蒜供应面分析.....	- 7 -
3.2 大蒜需求面分析.....	- 8 -
3.2.1 大蒜销区批发价格分析.....	- 8 -
3.2.2 大蒜批发市场周度交易量分析.....	- 9 -
第四章 大蒜成本利润分析.....	- 10 -
4.1 大蒜山东产区储存商成本利润分析.....	- 10 -
4.2 大蒜河南产区储存商成本利润分析.....	- 11 -
4.3 大蒜江苏产区储存商成本利润分析.....	- 12 -

第五章 大蒜下游加工产品分析	- 13 -
5.1 蒜米市场分析.....	- 13 -
5.2 脱水蒜片市场分析.....	- 14 -
第六章 大蒜相关产品分析.....	- 15 -
第七章 大蒜下周市场心态调研	- 15 -
第八章 大蒜后市影响因素分析	- 17 -
第九章 大蒜市场周度预测.....	- 18 -
附录：下周大蒜六大产区天气预报	- 19 -

本周核心观点

本周大蒜六大产区价格涨跌互现，Mysteel 大蒜收购价格指数周均价在 1.76 元/斤，环比下跌 0.06 元/斤，跌幅为 3.30%。上货量整体较上周有所增加，收家较上周有明显减少，入库进程明显放缓。全国大蒜主产区总库存在 445 万吨，大蒜收购期进入尾声，各产区进程基本在 80%。牡丹国际大蒜线上交易平台大蒜主力合约 DS2212 下跌为主，周均价为 3891 元/吨，基差均值为 -360.83 元/吨，基差率为 -10.28%。Mysteel 农产品预计下周大蒜六大主产区收购价格偏弱震荡为主，下跌空间在 0.05-0.15 元/斤。

第一章 大蒜行情指标回顾

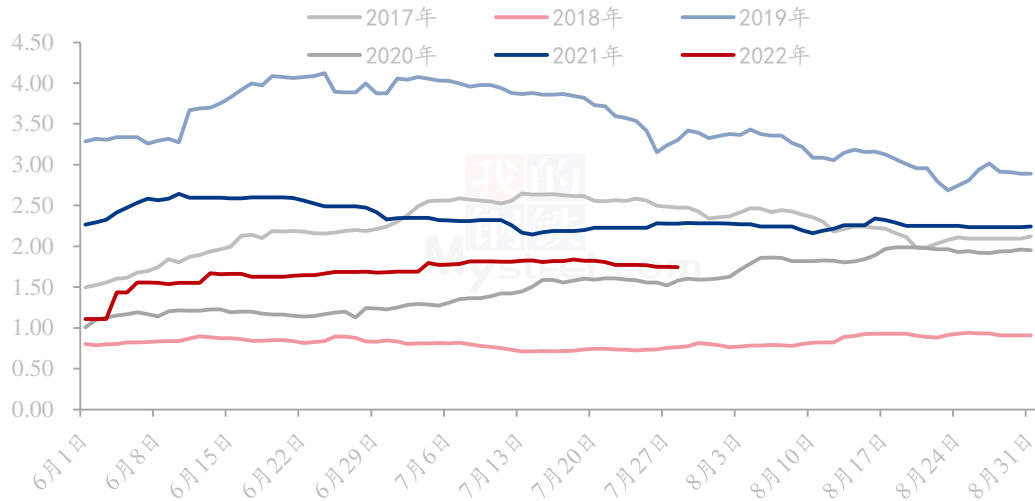
表 1 本周大蒜行情指标回顾

本周行情指标			
类别	产区名称	本周	备注
供应（万吨）	山东金乡库存	260	全国新老蒜入库量在 445 万吨
	山东苍山库存	15	
	山东莱芜库存	17	
	河南杞县库存	72	
	河南中牟库存	25	
	江苏邳州库存	56	
需求（万吨）	新发地交易量	350	蒜头日走货量 60 吨左右，蒜米日度销量 40 吨左右
新蒜利润（元/吨）	山东金乡	-16.9	山东金乡及兰陵储存商理论利润微幅亏损，其他产区盈利
	山东兰陵	-102	
	山东莱芜	128	
	河南杞县	195	
	河南中牟	195	
	江苏邳州	115	
价格（元/斤）	全国均价	1.76	Mysteel 大蒜收购价格指数周均价在 1.76 元/斤，环比下跌 0.06 元/斤

第二章 大蒜市场价格回顾

2.1 大蒜主产区收购价格分析

Mysteel 大蒜收购价格指数 (元/斤)



数据来源：钢联数据

图 1 Mysteel 大蒜收购价格指数 (元/斤)

表 2 Mysteel 大蒜收购价格周度汇总表

单位：元/斤

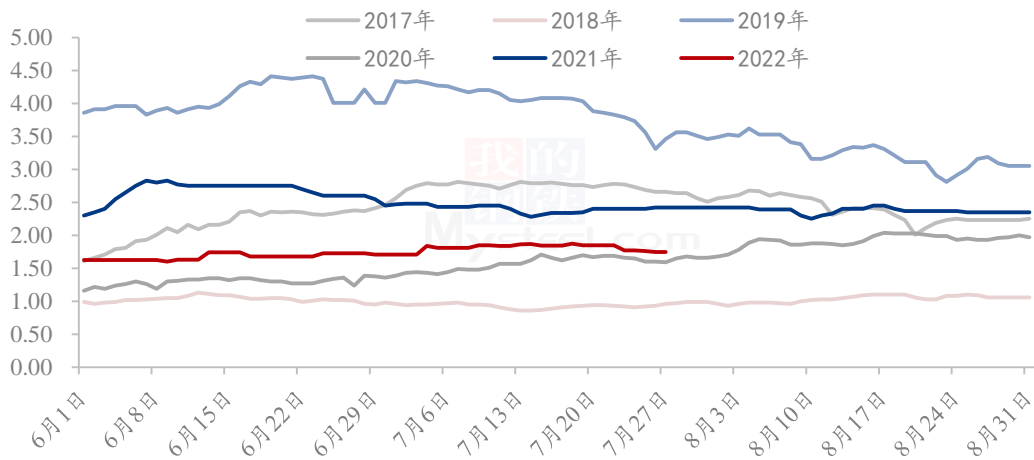
地区	品名	横径	等级	上周均价	本周均价	涨跌
金乡	太空红蒜	5.5-6.0cm	大混级	2.34	2.25	-0.09
金乡	太空红蒜	5.0-5.5cm	中混级	2.27	2.18	-0.09
金乡	太空红蒜	4.5-5.0cm	一般混级	2.12	2.02	-0.10
金乡	杂交红蒜	5.5-6.0cm	大混级	2.09	1.99	-0.10
金乡	杂交红蒜	5.0-5.5cm	中混级	1.98	1.88	-0.10
金乡	杂交红蒜	4.5-5.0cm	一般混级	1.86	1.76	-0.09
金乡	杂交白蒜	6.0cm	级蒜	2.55	2.49	-0.06
金乡	杂交白蒜	5.5cm	级蒜	2.50	2.42	-0.08

金乡	杂交白蒜	5.0cm	级蒜	2.50	2.42	-0.08
金乡	杂交白蒜	4.5cm	级蒜	2.24	2.15	-0.09
苍山	四六瓣白蒜	新蒜	市场货	2.75	2.68	-0.07
苍山	四六瓣白蒜	新蒜	印尼货	2.55	2.53	-0.02
莱芜	杂交红蒜	新蒜	统货	1.85	1.84	-0.01
莱芜	杂交红蒜	6.0cm	级蒜	2.05	2.04	-0.01
莱芜	杂交红蒜	6.5cm 级蒜	级蒜	2.25	2.24	-0.01
杞县	杂交红蒜	5.5-6.0cm	大混级	1.84	1.91	0.07
杞县	杂交红蒜	5.0-5.5cm	中混级	1.78	1.84	0.06
杞县	杂交红蒜	4.0-5.0cm	印尼货	1.67	1.77	0.10
杞县	杂交红蒜	-	蒜米料	1.40	1.68	0.28
杞县	杂交红蒜	-	脱水蒜	1.92	1.38	-0.55
中牟	杂交红蒜	5.5-6.0cm	大混级	1.83	1.89	0.07
中牟	杂交红蒜	5.0-5.5cm	中混级	1.78	1.82	0.04
中牟	杂交红蒜	4.0-5.0cm	印尼货	1.65	1.74	0.10
中牟	杂交红蒜	-	蒜米料	1.80	1.67	-0.13
中牟	杂交红蒜	-	早熟蒜	1.39	1.79	0.40
中牟	杂交红蒜	-	脱水蒜	2.83	1.38	-1.45
邳州	杂交红蒜	6.5cm	净蒜	2.53	2.77	0.24
邳州	杂交红蒜	6.0cm	净蒜	2.23	2.47	0.24
邳州	杂交红蒜	5.5cm	净蒜	2.95	2.17	-0.78
邳州	杂交白蒜	6.5cm	净蒜	2.65	2.92	0.27
邳州	杂交白蒜	6.0cm	净蒜	2.65	2.62	-0.03

注：以上价格为主流价格

数据来源：钢联数据

山东金乡红蒜一般混级收购价格统计（单位：元/斤）

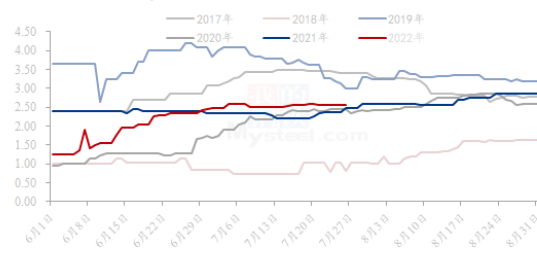


数据来源：钢联数据

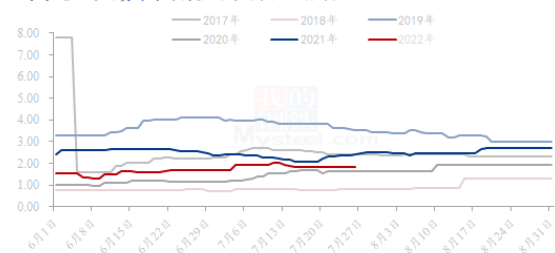
图 2 山东金乡红蒜一般混级收购价格统计（单位：元/斤）

山东产区：山东金乡本周大蒜价格偏弱运行，杂交红蒜一般混级周均价在 1.76 元/斤，环比下跌 0.06 元/斤。周度上车辆平均在 40-130 车之间，收家维持在 10-40 家左右。市场购销氛围在收家偏少情况下较前期有明显降温。金乡冷库费用从 300 元下降到 230 元/吨，其中不乏转库、退库商家。菏泽曹县疫情，金乡部分小区封闭管理，后续仍需密切关注进展情况。

山东兰陵四六瓣白蒜库外蒜价格统计（单位：元/斤）



山东莱芜红蒜统货库外蒜价格统计（单位：元/斤）

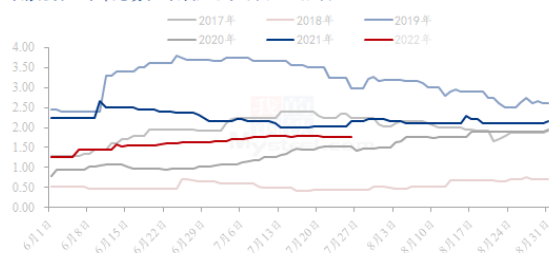


数据来源：钢联数据

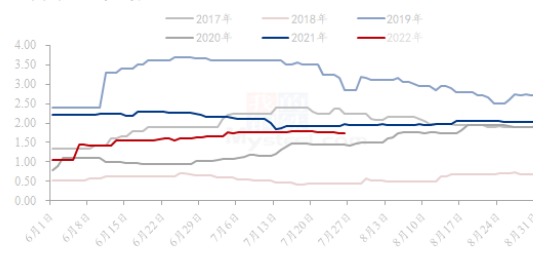
图 3 山东兰陵及莱芜大蒜收购价格统计（单位：元/斤）

山东兰陵四六瓣白蒜价格偏弱，印尼货主流报价在 2.53 元/斤，环比下降 0.02 元/斤。兰陵产区购销热度有所下降，走货速度较前期有明显放缓。山东莱芜本周价格下跌，统货周均价在 1.84 元/斤，环比下跌 0.01 元/斤。本周收购基本结束，产区人气已散，价格波幅不大。

河南杞县红蒜印尼货收购价格统计 (单位: 元/斤)



河南中牟红蒜印尼货收购价格统计 (单位: 元/斤)

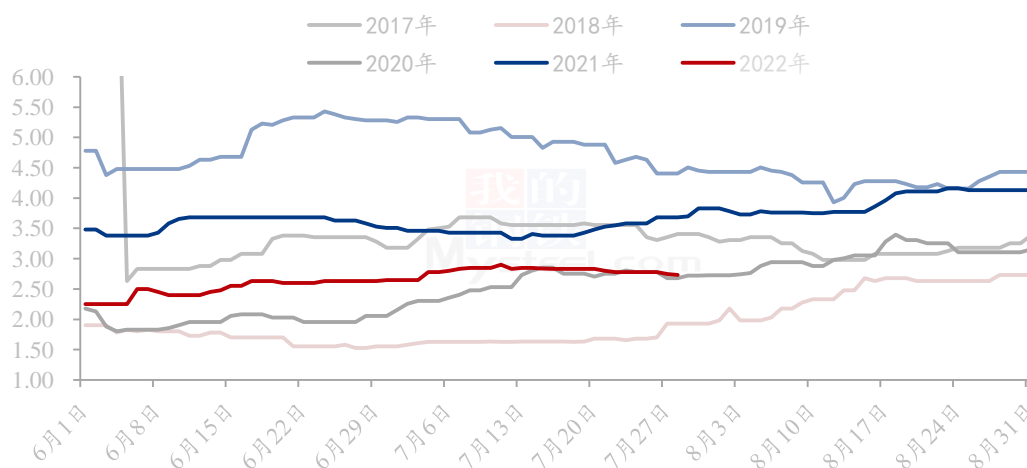


数据来源: 钢联数据

图 4 河南杞县及中牟大蒜收购价格统计 (单位: 元/斤)

河南产区: 河南杞县本周大蒜价格多数规格上涨, 小部分规格偏弱运行。杞县杂交红蒜印尼货周均价在 1.77 元/斤, 环比上涨 0.10 元/斤。蒜贩利润较低, 蒜贩收购积极性不佳。兰考及商丘外围蒜因疫情影响发往杞县的量减少。杞县当地有部分小区因疫情封锁。河南中牟本周大蒜价格多数规格上涨, 小部分规格偏弱运行。杞县杂交红蒜印尼货周均价在 1.74 元/斤, 环比上涨 0.10 元/斤。韩寺市场上午大蒜上货量在 100-400 车之间, 上货量整体较大。收家有 10-25 个半挂车左右, 收家相对较少, 交投氛围不佳。

江苏邳州红皮 6.5cm 净蒜收购价格统计 (单位: 元/斤)

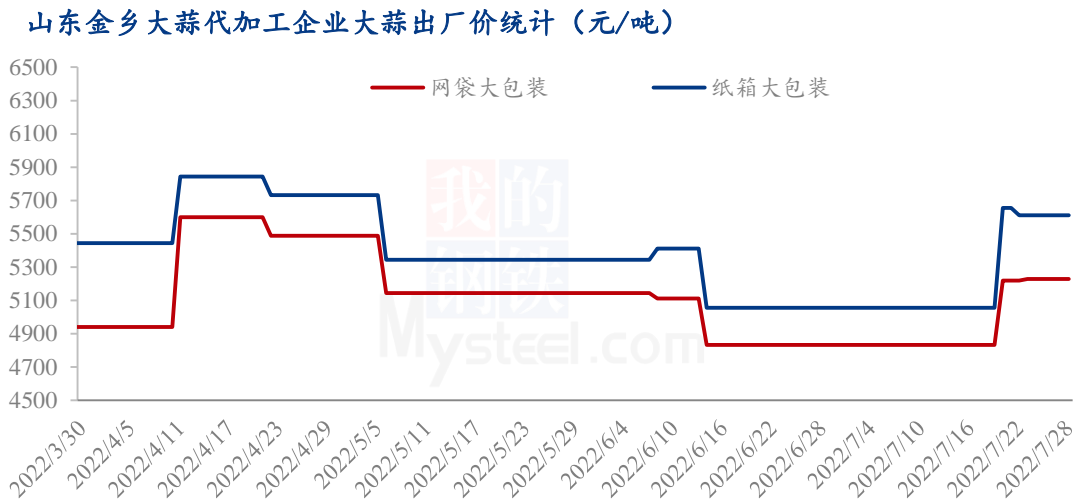


数据来源: 钢联数据

图 5 江苏邳州红皮 6.5cm 净蒜收购价格统计 (单位: 元/斤)

邳州产区：江苏邳州本周大蒜价格涨跌互现。邳州红皮净蒜 6.5cm 周均价为 2.77 元/斤，环比上涨 0.24 元/斤。邳州最后一波收购期间，收家交投活跃度较前期有所下降，商家挑拣好质量货源压价拿货。

2.2 大蒜主产区出厂价格分析



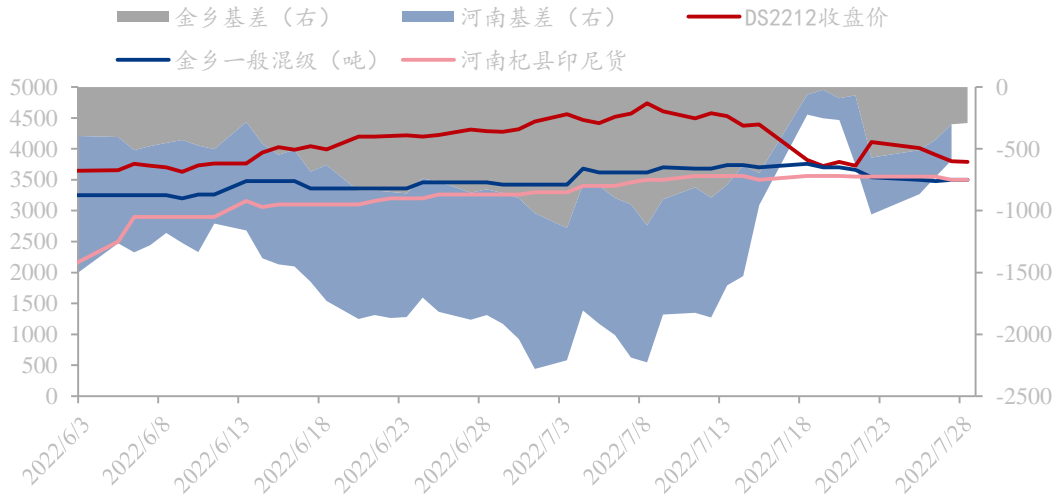
数据来源：钢联数据

图 6 山东金乡大蒜代加工企业大蒜出厂价统计（元/吨）

本周大蒜出厂价格上涨，包装加工企业正常开工，订单量依旧不多。原料蒜价格基本稳弱震荡走势运行。网袋出厂周均价在 5230 元/吨，环比上涨 97 元/吨，涨幅为 1.89%；纸箱包装出厂周均价在 5611 元/吨，环比上涨 255 元/吨，涨幅为 4.76%。

2.3 牡丹国际大蒜线上交易平台与现货基差分析

大蒜线上交易平台与现货基差统计（元/吨）



数据来源：钢联数据

图 7 牡丹国际大蒜线上交易平台与现货基差统计（元/吨）

本周牡丹国际大蒜线上交易平台大蒜主力合约 DS2212 下跌为主，最低价为 3727 元/吨，最高价为 4110 元/吨，周均价为 3891 元/吨。本周金乡红皮杂交一般混收购价格下跌，最低价 3480 元/吨，最高价 3660 元/吨，基差均值为-360.83 元/吨，基差率为-10.28%。河南杞县红皮印尼货收购价格下跌，最低价 3500 元/吨，最高价 3550 元/吨，基差均值为-357.50 元/吨，基差率为-10.11%。

第三章 大蒜供需格局分析

3.1 大蒜供应面分析

表 3 2022 年大蒜主产区库存统计

2022 年 7 月 28 日大蒜主产区库存统计（单位：万吨）							
类型	山东金乡	山东苍山	山东莱芜	河南杞县	河南中牟	江苏邳州	总计
新老蒜	260	15.00	17.00	72.00	25.00	56.00	445.00

数据来源：钢联数据

根据 Mysteel 农产品调研得出，截至 2022 年 7 月 28 日，全国大蒜主产区总库存 在 445 万吨，大蒜收购期进入尾声，各产区进程基本在 80%，同比去年收购期表现出 入库时间早，速度快，入库量大的特点。

山东产区：山东产区总库存量为 292 万吨，其中山东金乡产区库存量为 260 万吨，新蒜入库量在 238 万吨，老蒜剩余量在 22 万吨。第三批储存商跟进乏力，市场呈现上量大，收家少，交投活跃度偏低的特点。山东兰陵产区库存量为 15 万吨，新蒜入库量在 14 万吨，老蒜剩余量在 1 万吨左右。苍山四六瓣入库进程在 70%，后续收家收购热情有所放缓，入库速度减慢。山东莱芜产区库存量为 17 万吨，新蒜入库量在 16 万吨，老蒜剩余量不多，入库进度在 90%，人气及交投活跃度有所下降。

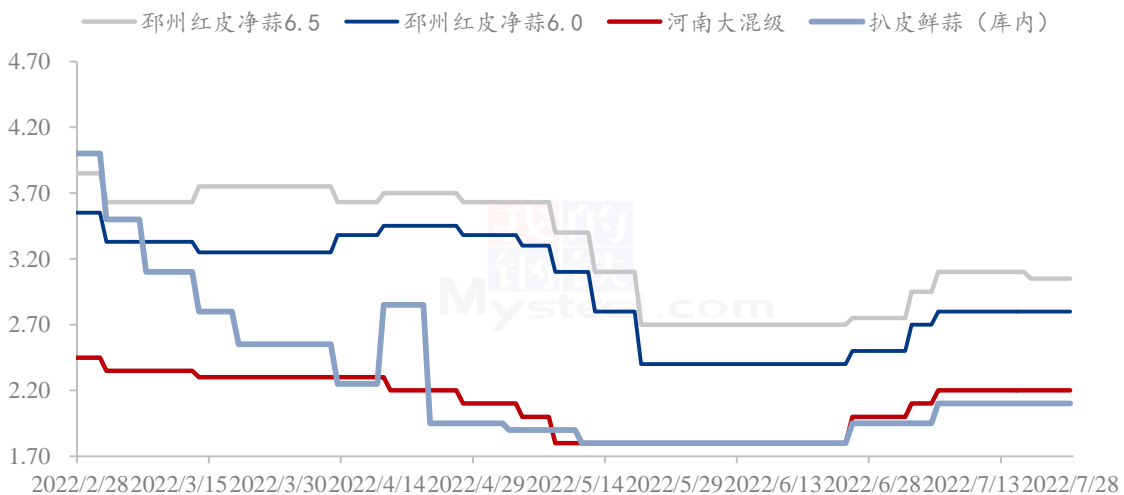
河南产区：河南产区总库存量在 97 万吨，其中杞县新蒜入库量在 72 万吨，老蒜剩余 2 万吨；河南中牟新蒜入库量 25 万吨，老蒜剩余量可忽略。河南产区整体上量大，收家少，因疫情管控，外来客商采购力度大大放缓，目前综合来看河南产区入库进程在 75% 左右。

邳州产区：江苏邳州新蒜入库量在 56 万吨，老蒜剩余在 1.5 万吨左右。邳州产区入库进程在 90%，净蒜及原皮蒜部分发批发市场，库外剩余量在 35%。整体进入最后一波收购期，入库速度较上周有所放缓。

3.2 大蒜需求面分析

3.2.1 大蒜销区批发价格分析

2022年北京新发地批发市场大蒜批发价格统计（元/斤）



数据来源：钢联数据

图 8 北京新发地大蒜主销区批发价格统计（元/斤）

表 4 北京新发地大蒜销区周均价汇总表

单位：元/斤

品种	规格	上周均价	本周均价	周涨跌
邳州红皮净蒜	6.5cm	3.10	3.05	-0.05
河南红皮杂交	大混级	2.20	2.20	0.00
库内扒皮鲜蒜	鲜蒜	2.10	2.10	0.00

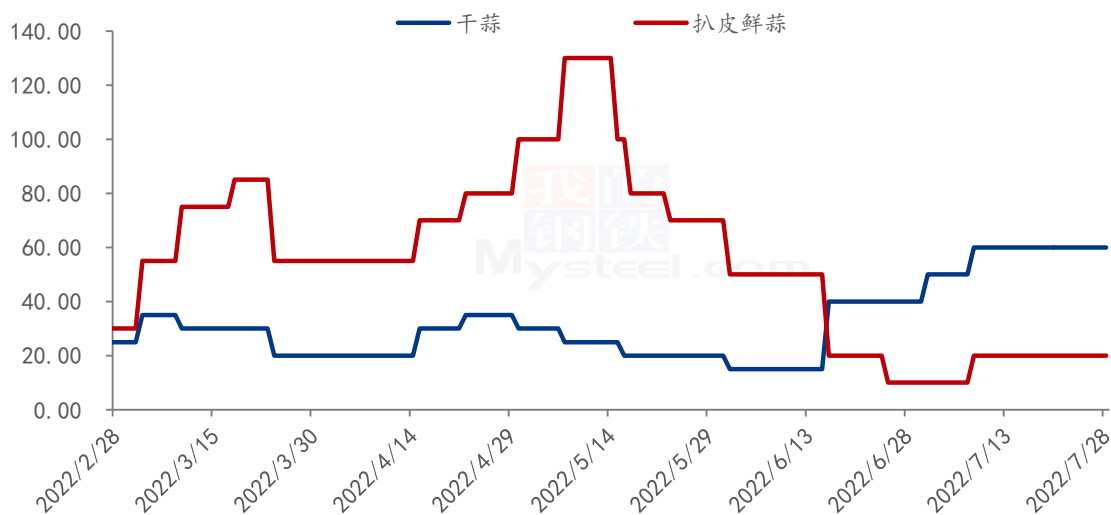
注：以上价格为主流价格

数据来源：钢联数据

本周北京新发地销区市场大蒜价格稳弱。邳州红皮净蒜 6.5cm 周均价在 3.05 元/斤，环比下跌 0.05 元/斤。河南大混级周均价为 2.20 元/斤；库内扒皮鲜蒜周均价为 2.10 元/斤。

3.2.2 大蒜批发市场周度交易量分析

2022年北京新发地市大蒜交易量（单位：吨）



数据来源：中华人民共和国农业农村部

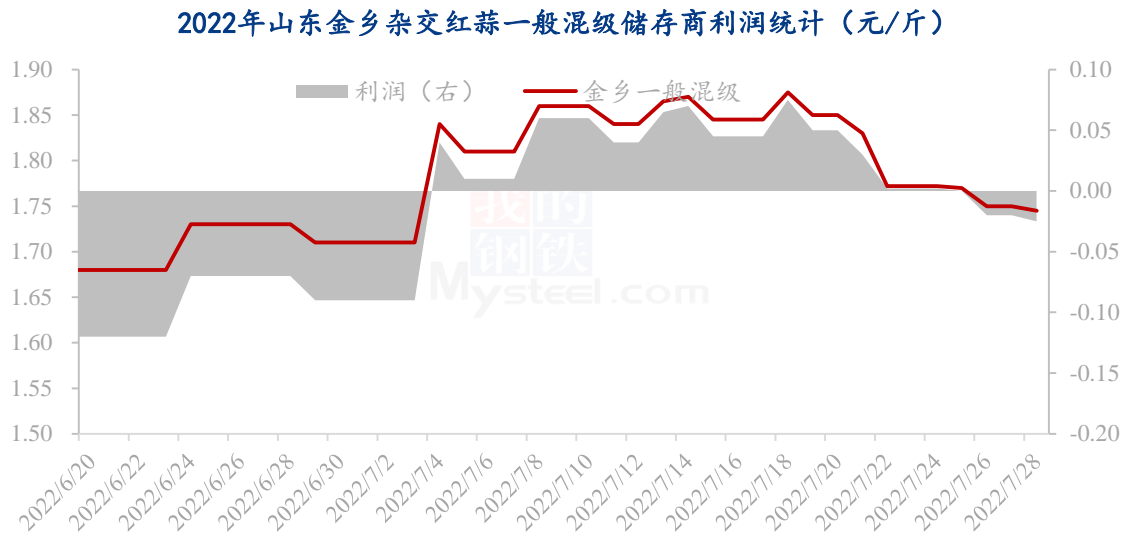
图 9 2022年北京新发地市场周度交易量（单位：吨）

本周北京新发地蒜头走量较上周持平，批发市场购销氛围小幅提振。其中库外干蒜周度走货量在 420 吨左右，较上周持平；库内扒皮鲜蒜日走货量 20 吨左右，保鲜蒜存货商陆续出货。目前蒜头日度走货量 80 吨左右（含鲜蒜），蒜米日度销量维持常态，

行情整体波动不大。

第四章 大蒜成本利润分析

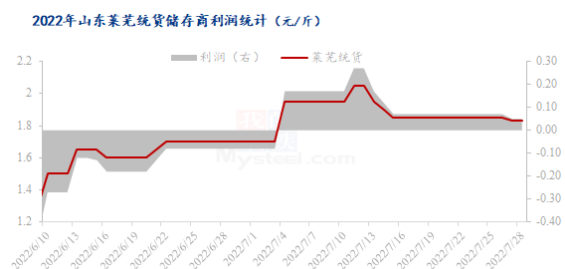
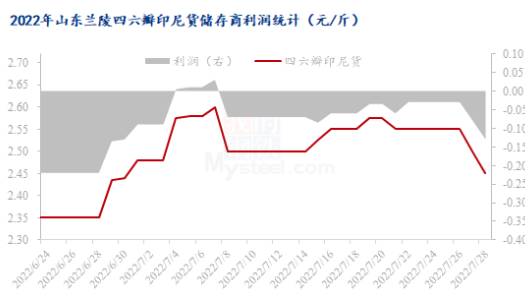
4.1 大蒜山东产区储存商成本利润分析



数据来源：钢联数据

图 10 2022 年山东金乡杂交红蒜一般混级储存商利润统计（单位：元/斤）

本周山东金乡新蒜交投活跃度较上周有所下滑，无芽蒜采购进入最后阶段，新进收家明显减少，上量有所增加，价格下滑，前期入库储存商利润空间变小。一般混级周均价在 3520 元/斤。以山东金乡一般混级大蒜为采集样本，6 月份库外蒜采购均价为 1.63 元/斤；冷库成本 2022 年从 300 元/吨下跌到本周的 230 元/吨；代办费用按照 40 元/吨计算；损耗成本随着时间增加而增加；通过计算得知：山东金乡储存商成本在 3840 元/吨，周度利润为-16.9 元/吨，环比上周利润减少 60 元/吨，降幅为 1.54%。



数据来源：钢联数据

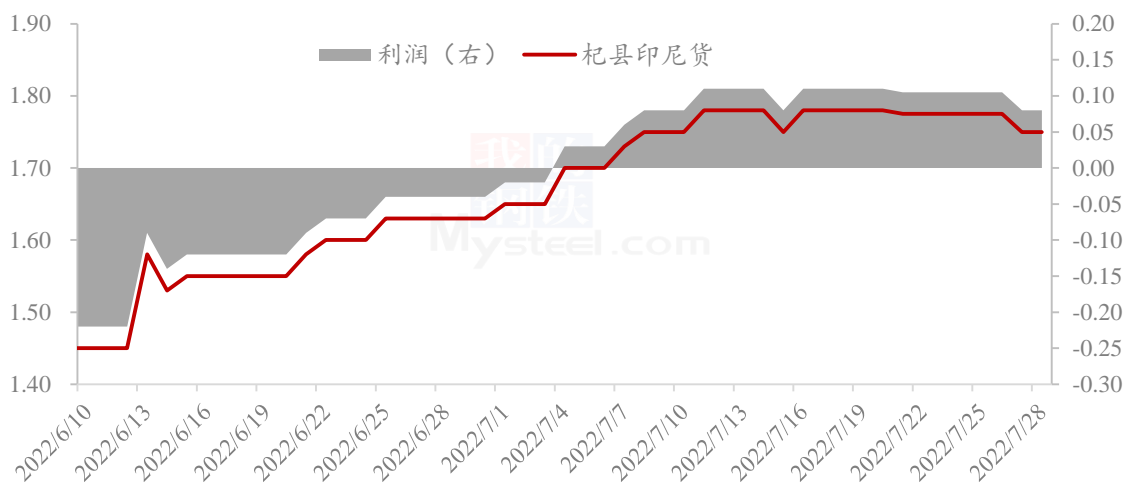
图 11 2022 年山东兰陵及莱芜新蒜储存商利润统计（元/斤）

本周山东兰陵大蒜收购利润有所下降。兰陵四六瓣白蒜印尼货周均价在 5060 元/吨。随着四六瓣入库进程增加，当前收家跟进乏力，价格有所回落。以山东兰陵四六瓣白蒜印尼货为采集样本，冷库成本按照 360 元/吨计算；代办费用按照 40 元/吨计算；损耗成本随着时间增加而增加；通过 Mysteel 农产品大蒜团队通过计算得知：山东兰陵储存商新蒜成本价在 5460 元/吨，周度利润在-102 元/吨左右。

本周山东莱芜大蒜收购利润尚可。以山东莱芜红蒜统货为采集样本，周均价在 3680 元/吨。冷库成本按照 330 元/吨计算；代办费用按照 40 元/吨计算；损耗成本随着时间增加而增加；通过 Mysteel 农产品大蒜团队通过计算得知：山东莱芜统货成本价在 3860 元/吨，周度利润在 128 元/吨左右。

4.2 大蒜河南产区储存商成本利润分析

2022 年河南杞县储存商印尼货利润统计（元/斤）

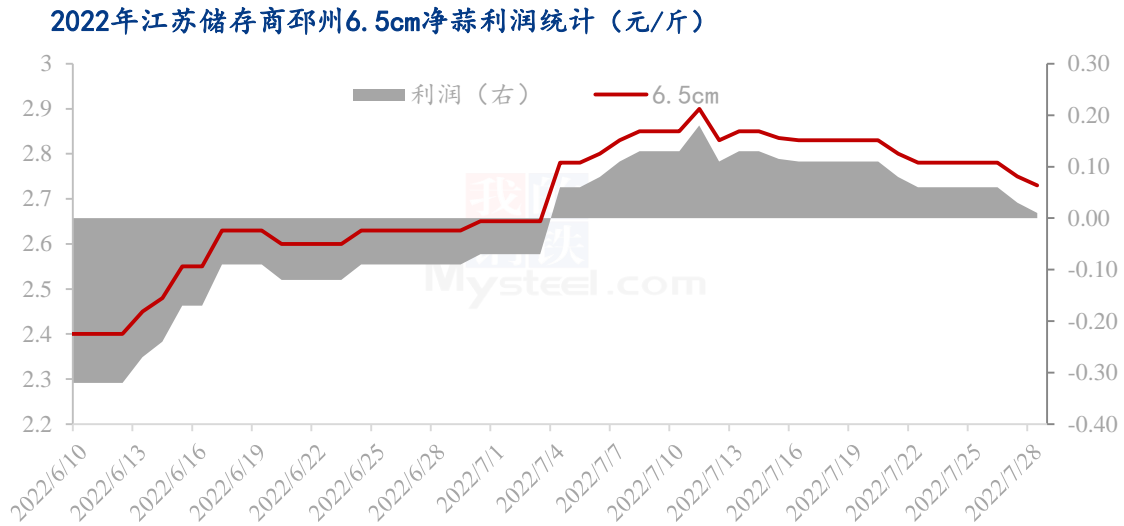


数据来源：钢联数据

图 12 2022 年河南杞县印尼货储存商利润统计（元/斤）

本周河南杞县储存商盈利。以河南杞县印尼蒜为采集样本，周均价在 3540 元/斤；冷库成本按照 340 元/吨计算；代办费用按照 40 元/吨计算；损耗成本随着时间增加而增加；通过计算得知：河南杞县储存商成本在 3640 元/吨，周度利润在 195 元/吨，环比上周利润减少 15 元/吨。

4.3 大蒜江苏产区储存商成本利润分析



数据来源：钢联数据

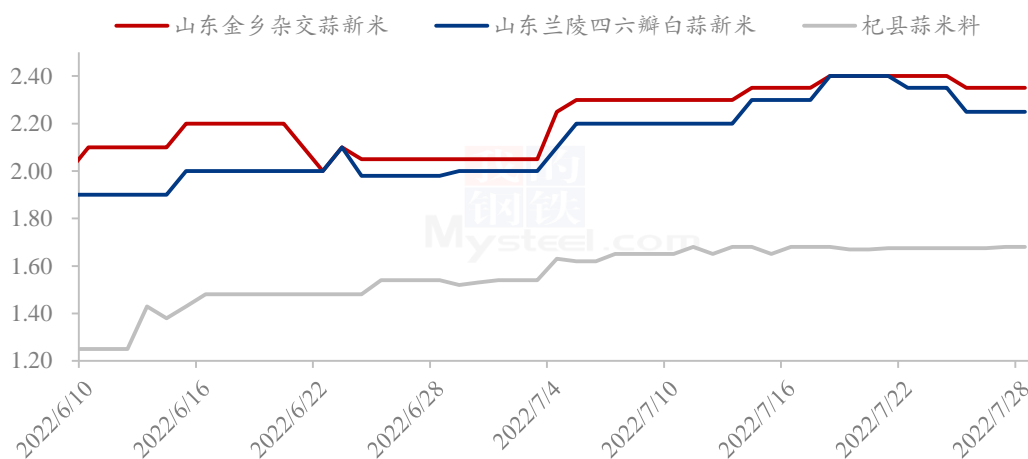
图 13 2022 年江苏邳州储存商 6.5cm 净蒜利润统计（元/斤）

本周江苏邳州储存商盈利。以江苏邳州红皮 6.5cm 净蒜为采集样本，周均价在 5540 元/斤；冷库成本按照 390 元/吨计算；代办费用按照 40 元/吨计算；损耗成本随着时间增加而增加；通过计算得知：江苏邳州储存商成本在 5740 元/吨，周度利润在 97 元/吨，环比上周利润减少 115 元/吨。老蒜剩余量较少，暂不做分析。

第五章 大蒜下游加工产品分析

5.1 蒜米市场分析

山东产区蒜米价格统计（单位：元/吨）



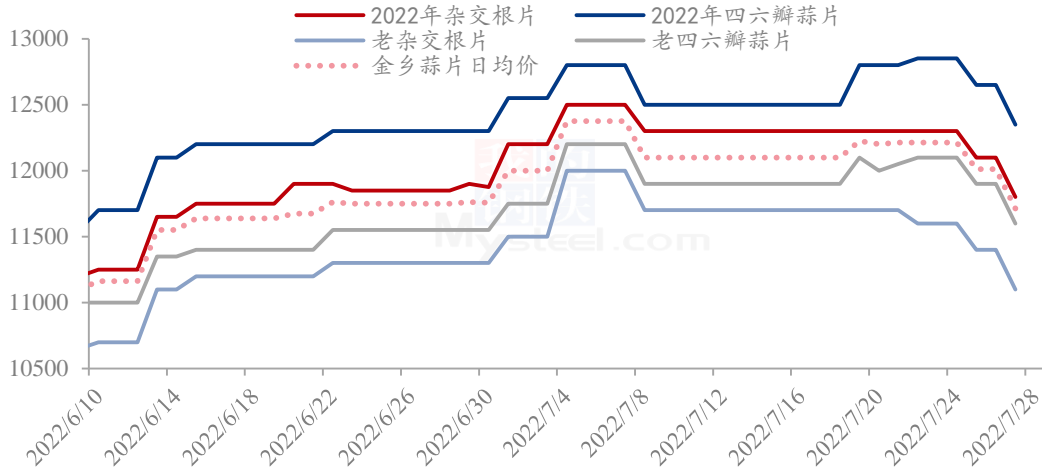
数据来源：钢联数据

图 14 山东产区蒜米价格统计（单位：元/吨）

本周山东产区蒜米价格呈现小幅下滑走势运行。其中山东金乡杂交新米周均价为 2.37 元/斤，环比下跌 0.42%；山东兰陵四六瓣白蒜新米周均价为 2.29 元/斤，环比下跌 2.97%。原料蒜米料周均价在 1.68 元/斤，环比上涨 0.60%。本周蒜米正常走货，夏季蒜米消费主要集中在餐饮行业，走货速度较上周稍有放缓。

5.2 脱水蒜片市场分析

山东金乡蒜片价格统计（单位：元/吨）



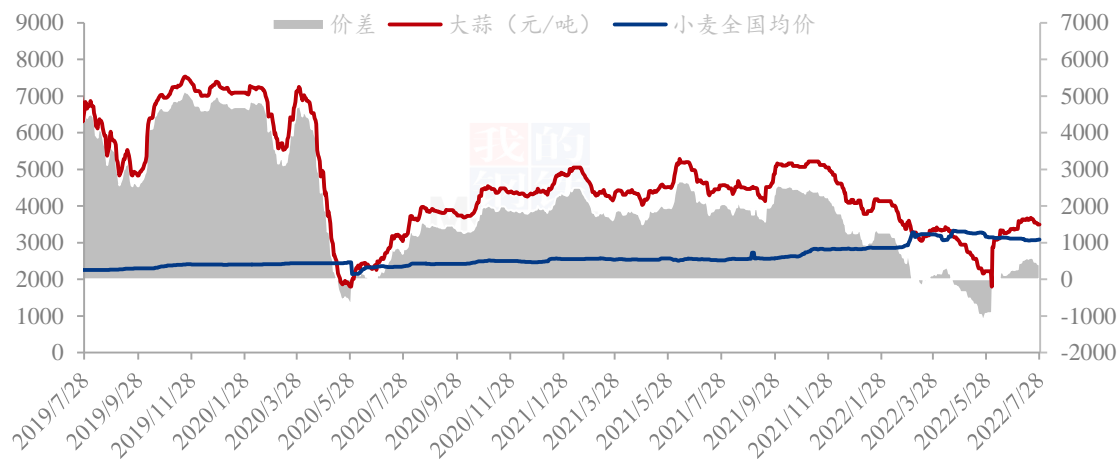
数据来源：钢联数据

图 15 山东金乡蒜片价格统计（单位：元/吨）

本周山东产区脱水蒜片价格下跌。其中 2022 年杂交根片周均价为 12100 元/吨，环比下跌 1.63%；2022 年山东四六瓣白蒜新片周均价为 12650 元/吨，环比上涨 0.17%。原料河南杞县脱水蒜片周均价在 2752 元/吨，环比下跌 1.47%。3.7 斤出 1 斤蒜片，原料成本在 10182 元/吨。山东金乡脱水蒜片加工费在 1800-2200 元/吨，均值为 2000 元/吨。总成本在 12182 元/吨，当前因原料成本较高，价格倒挂令全国八成以上蒜片厂家停工。

第六章 大蒜相关产品分析

大蒜与小麦价差对比统计（元/吨）



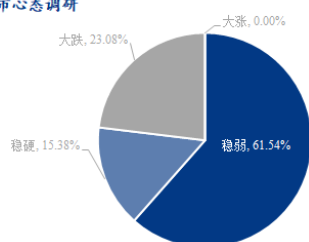
数据来源：钢联数据

图 16 大蒜与小麦价差对比统计（元/吨）

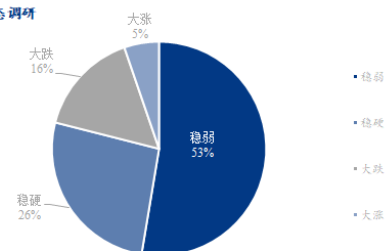
本周大蒜价格下跌，小麦价格上涨。Mysteel 大蒜收购价格指数周均价在 3518 元/吨，环比下跌 3.30%；小麦全国均价为 3073 元/吨，环比上涨 0.33%，价差为 446 元/吨。今年国家对于主粮扶持政策令小麦扩种预期增加，当前小麦价格已经接近大蒜价格，加之国家补贴政策出台，短期来看小麦或将挤占部分大蒜种植面积，但基于蒜农近两年种植大蒜均实现盈利方面综合考量，今年小麦挤占大蒜种植面积的幅度较小。

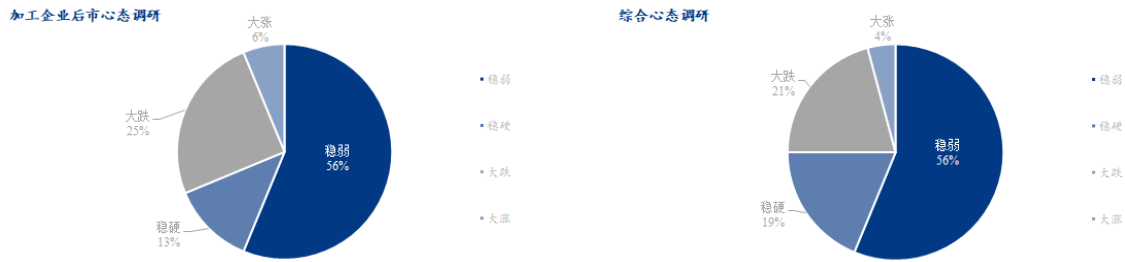
第七章 大蒜下周市场心态调研

储存商后市心态调研



仓储企业后市心态调研





数据来源：钢联数据

图 17 大蒜下周市场心态调研

本周 Mysteel 农产品统计了 48 家样本对下月大蒜市场价格的想法，其中仓储企业调研样本为 19 家，下周持稳弱观点的群体占 53%，持稳硬观点的群体占 26%，持大涨观点的群体占 5%，持大跌观点的群体占比为 16%。

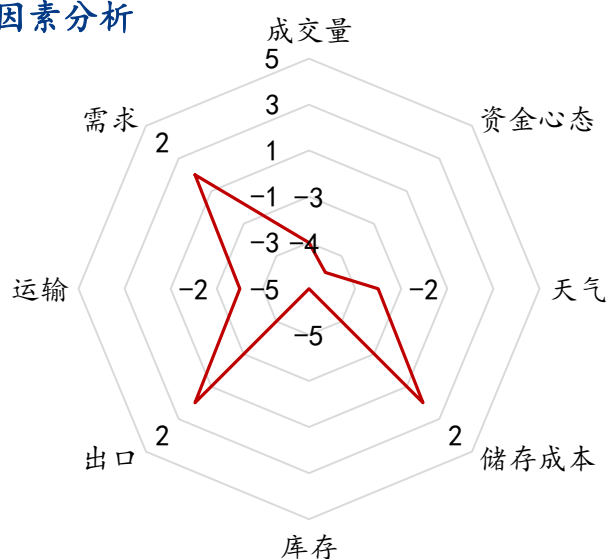
储存商调研样本为 13 家，下周持稳弱观点的群体占 61.5%，持稳硬观点的群体占 15.38%，持大涨观点的暂无，持大跌观点的群体占比为 23.08%。

加工企业调研样本为 14 家。下周持稳弱观点的群体占 56%，持稳硬观点的群体占 13%，持大涨观点的占 6%，持大跌观点的群体占比为 25%。

综合来看，下周蒜界心态持稳弱观点的群体占 56%，持稳硬观点的群体占 19%，持大涨观点的占 4%，持大跌观点的群体占比为 21%。本周因山东菏泽、济宁、杞县等地陆续进行封控管理，未来不确定性因素增加，蒜界人士对于大蒜后期走势呈现不同观点。主流观点认为下周价格将稳弱运行。

第八章 大蒜后市影响因素分析

大蒜后市影响因素分析



数据来源：钢联数据

图 18 大蒜价格影响因素分析

影响因素分析	
成交量：	本周储存商采购力度减弱，成交量较少，属于利空。
资金心态：	本周线上交易平台 DS2212 跌幅明显，属于利空。
天气：	本周天气仍以阴雨天气为主，本周四山东金乡及河南杞县等市场交易稀少，长期阴雨天气影响大蒜芽道早开，属于利空。
储存成本：	储存成本金乡产区冷库费用有所降低，属于利空。
库存：	当前入库量新老蒜叠加在 445 万吨左右，入库速度有所放缓，但库存量较大属于利空。
出口：	6 月份出口量为 19.16 万吨，同环比双增，属于利好。7 月份出口暂未可知。
运输：	大蒜主产区运输受阻，山东菏泽、济宁、河南杞县等地封控管理，高速路

口进出严格，属于利空。

需求：批发市场刚需补货，入库速度稍有放缓，属于利空。

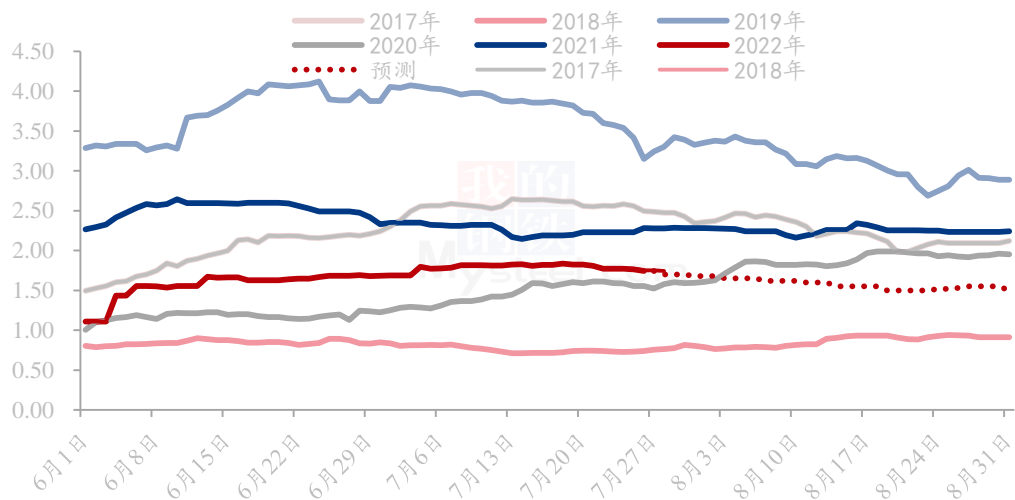
影响因素及影响力值说明

5	重大利好	-5	重大利空
4	明显利好	-4	明显利空
3	一般利好	-3	一般利空
2	小幅利好	-2	小幅利空
1	弱势利好	-1	弱势利空

注：以对价格的影响力确定利好利空因素，该因素的影响力指标是通过与市场人士充分沟通后结合市场客观情况进行的综合数值判定。

第九章 大蒜市场周度预测

Mysteel 大蒜收购价格指数预测统计（元/斤）



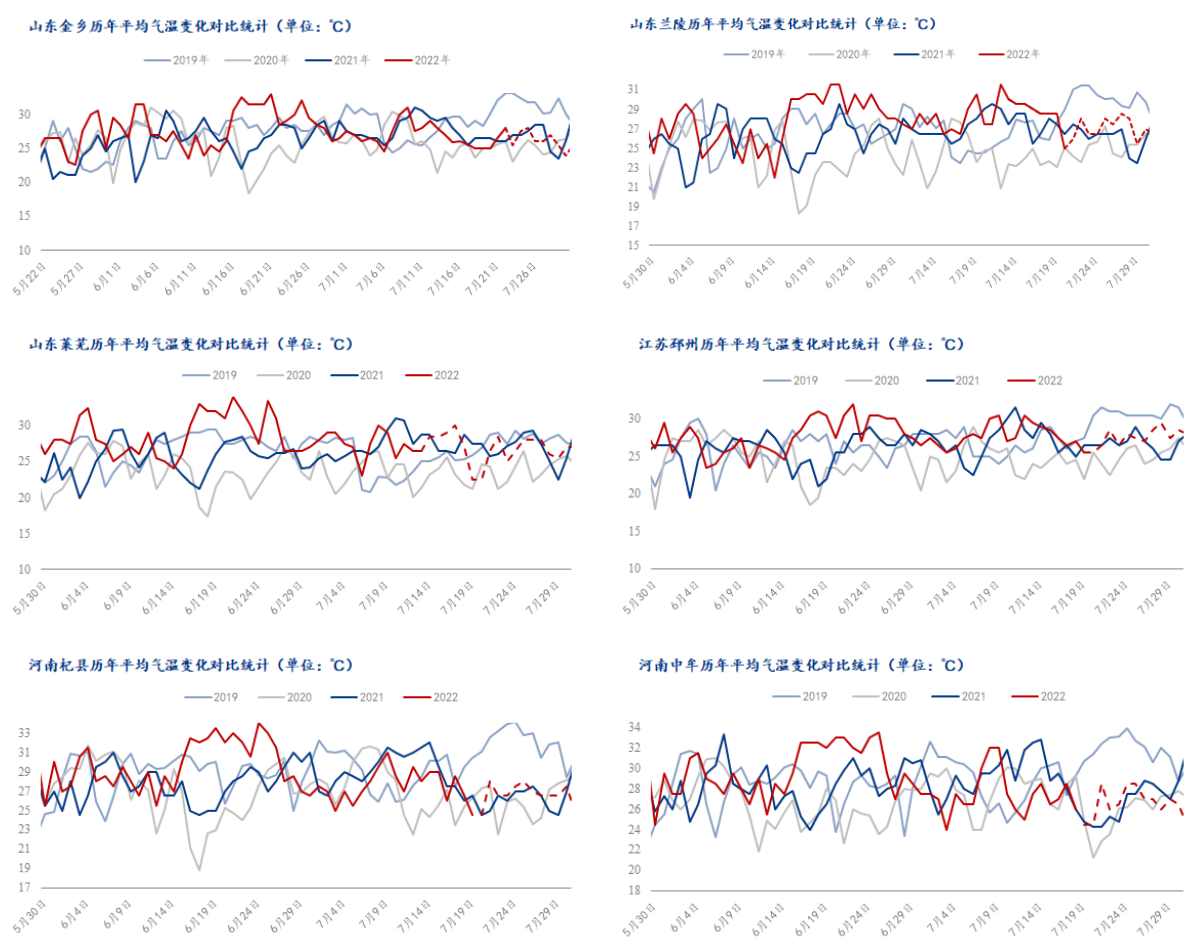
数据来源：钢联数据

图 19 大蒜主产区价格预测（元/斤）

Mysteel 农产品预计下周主产区大蒜收购价格趋弱，进入 7 月 20 日以后全国

主产区大蒜入库进度已达 80%以上，入库进程较往年快。储存商进入 20 日以后跟进力度明显放缓，各产区呈现出上量大收家少的特点。从入库进程上来判断，8 月 15 日无芽蒜之前不具备大跌基础。但近期山东菏泽、济宁以及河南杞县疫情对于产区来讲属于突发情况，需密切关注产区外省货源流入情况及外来客商人员的影响程度，从而重新判断无芽蒜走势。8 月 15 日以后无芽蒜时期，若剩余量较大，价格偏弱运行。剩余量不大价格或将维持平稳震荡走势运行。

附录：下周大蒜六大产区天气预报



数据来源：钢联数据

图 20 中国大蒜六大产区天气预测图（单位：°C）

下周山东省大蒜主产区仍以阴雨天气为主，平均气温多在 24°C-29°C 之间；河南省大蒜主产区天气阴雨天较多，平均气温维持在 26°C-29°C 之间；江苏省下周雨天较多，平均气温在 27°C-29°C 之间。阴雨天气促使大蒜芽道早开并影响产区交易。

图目录：

图 1 Mysteel 大蒜收购价格指数 (元/斤)	2 -
图 2 山东金乡红蒜一般混级收购价格统计 (单位: 元/斤)	4 -
图 3 山东兰陵及莱芜大蒜收购价格统计 (单位: 元/斤)	4 -
图 4 河南杞县及中牟大蒜收购价格统计 (单位: 元/斤)	5 -
图 5 江苏邳州红皮 6.5cm 净蒜收购价格统计 (单位: 元/斤)	5 -
图 6 山东金乡大蒜代加工企业大蒜出厂价统计 (元/吨)	6 -
图 7 牡丹国际大蒜线上交易平台与现货基差统计 (元/吨)	7 -
图 8 北京新发地大蒜主销区批发价格统计 (元/斤)	8 -
图 9 2022 年北京新发地市场周度交易量 (单位: 吨)	9 -
图 10 2022 年山东金乡杂交红蒜一般混级储存商利润统计 (单位: 元/斤) ..	10 -
图 11 2022 年山东兰陵及莱芜新蒜储存商利润统计 (元/斤)	11 -
图 12 2022 年河南杞县印尼货储存商利润统计 (元/斤)	11 -
图 13 2022 年江苏邳州储存商 6.5cm 净蒜利润统计 (元/斤)	12 -
图 14 山东产区蒜米价格统计 (单位: 元/吨)	13 -
图 15 山东金乡蒜片价格统计 (单位: 元/吨)	14 -
图 16 大蒜与小麦价差对比统计 (元/吨)	15 -
图 17 大蒜下周市场心态调研.....	16 -
图 18 大蒜价格影响因素分析.....	17 -
图 19 大蒜主产区价格预测 (元/斤)	18 -
图 20 中国大蒜六大产区天气预测图 (单位: °C)	19 -

表目录:

表 1 本周大蒜行情指标回顾.....- 1 -

表 2 Mysteel 大蒜收购价格周度汇总表.....- 2 -

表 3 2022 年大蒜主产区库存统计.....- 7 -

表 4 北京新发地大蒜销区周均价汇总表.....- 9 -

资讯编辑：朱珊珊 0533-7026113

资讯监督：王涛 0533-7026866

资讯投诉：陈杰 021-26093100