

红小豆市场

月度报告

(2022年7月)



Mysteel 农产品

编辑：杨凯

电话：0533-7026635

邮箱：yangkai@mysteel.com

传真：0533-26093064

红小豆市场月度报告

(2022 年 7 月)

研究方法及标准

报告中的数据皆为本机构自有的调研数据，我们通过与市场业内人士的电话交流、在线交流、实地调研等方式对报告中数据进行验证和修正，以力求真实的反馈市场情况，并给出相应的结论，为客户的决策提供必要的帮助和参考。

报告可信度及声明

Mysteel 农产品力求以最详实的信息为客户提供指导与帮助，但对于据此报告做出的任何商业决策可能产生的风险，本机构不承担任何法律责任。

目 录

红小豆市场月度报告.....	- 2 -
本月核心观点.....	- 1 -
第一章 本月行情回顾.....	- 1 -
第二章 红小豆供应分析.....	- 2 -
2.1 国产红小豆市场供应分析.....	- 2 -
2.2 进口红小豆市场供应分析.....	- 3 -
第三章 红小豆需求分析.....	- 3 -
3.1 红小豆市场需求分析.....	- 3 -
3.2 红小豆出口分析.....	- 4 -
第四章 相关产品.....	- 4 -
第五章 红小豆市场心态调研.....	- 5 -
第六章 红小豆后市影响因素分析.....	- 5 -
第七章 后市预测.....	- 7 -

本月核心观点

本月红小豆价格回落，市场弱势运行，由于需求持续疲软，导致价格难以产生利好因素，多地商家备货并不积极，拉低产区报价，继续观望八月市场补货需求，若需求持续疲软，价格仍然存下降空间。

第一章 本月行情回顾

表 1 全国红小豆参考价格统计

单位：元/斤

品种	规格	市场	本月	上月	涨跌
珍珠红	成品	大庆	8.00	8.10	-0.10
日本红	成品	尚志	7.80	7.95	-0.15
农安红	成品	尚志	7.60	7.70	-0.10
普通红	成品	齐齐哈尔	7.80	7.90	-0.10
农安红	成品	绥化	7.50	7.80	-0.30
珍珠红	成品	北京	8.40	8.5	-0.10

数据来源：钢联数据

本月珍珠红小豆价格下跌至 8.0 元/斤，较上月价格下滑 0.1 元/斤，价格高位下滑，市场需求疲软，导致粮商心态分化，开始让利走货。

本月日本红小豆价格下跌 7.80 元/斤，较上月价格下滑 0.15 元/斤，目前产区走货低迷，成交量有限，由于持续疲软行情，高价下游难接货，市场开始流通低价货源，拉低目前主流报价。

本月农安红小豆价格下跌至 7.50 元/斤，较上月价格下滑 0.30 元/斤，由于国内市场需求疲软，下游难接货，同时韩国招标的影响力度有限，报价开始回落明显。

本月普通红小豆价格下跌至 7.80 元/斤，较上月价格下滑 0.15 元/斤，虽然产区余粮有限，但高价难以成交，部分商家考虑后期价格无利好，开始低价清库存。

第二章 红小豆供应分析

2.1 国产红小豆市场供应分析

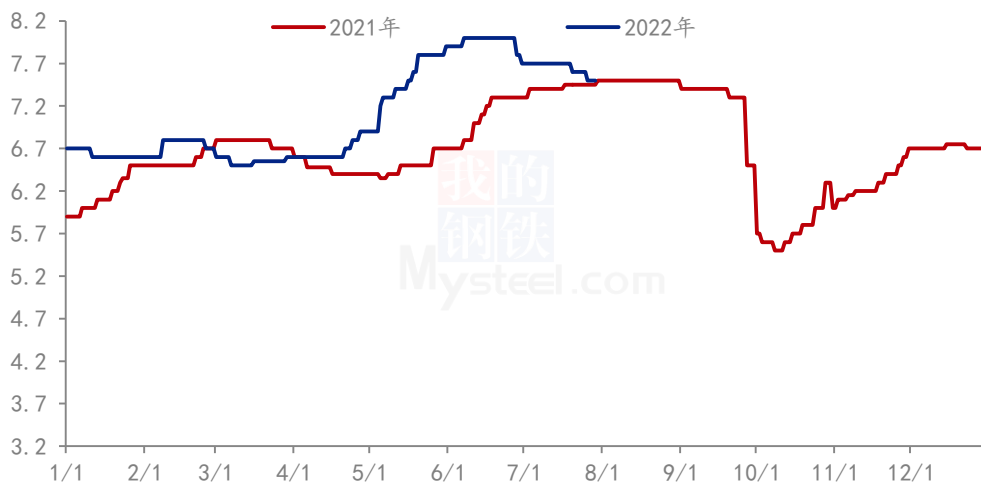
表 2 产区红小豆余粮情况统计

产区	产区余粮情况	
黑龙江	黑龙江大庆林甸	余粮稀少
	黑龙江鸡西密山市	无余粮
	黑龙江哈尔滨尚志	无余粮
	黑龙江齐齐哈尔龙江	无余粮
	黑龙江齐齐哈尔讷河	无余粮
	黑龙江鹤岗萝北	无余粮

数据来源：钢联数据

从产区红小豆余粮调研情况来看，产区基本无余粮，大部份的货源集中于贸易商手中。随着产区商家不断的清库，价格依旧存在回落现象。新季红小豆的涨势情况良好，关注后期雨水情况，将直接影响新粮产量。

(2021年-2022年) 农安红小豆价格走势(单位：元/斤)



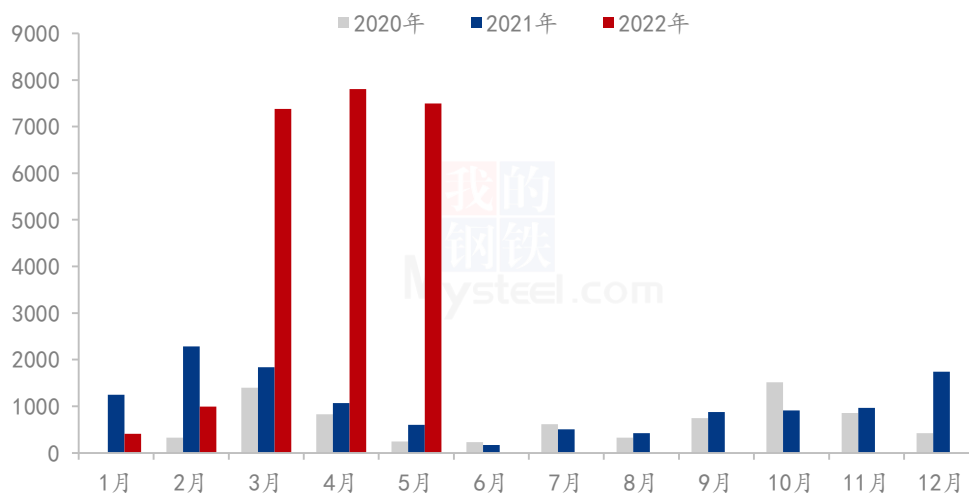
数据来源：钢联数据

图 1 2021-2022 年农安红小豆价格走势

目前市场需求清淡，产区货源虽然稀少，但难以支撑前期高价，价格根据市场需求下滑。

2.2 进口红小豆市场供应分析

(2020年-2022年) 中国红小豆进口数量 (单位: 吨)



数据来源: 钢联数据

图 2 2020-2022 年中国红小豆进口量统计

2022年6月中国红小豆进口总量为2375.141吨,较5月减少5122.999吨,环比减少68.32%。较2021年5月份增加2205.266吨,同比增多1298.17%。2022年1-6月,中国红小豆累计进口量为26456.806吨,较去年同期增加19250.317吨。

我国红小豆的主要进口国为泰国、缅甸、越南这三个国家。其中泰国和缅甸是我国红小豆的主要进口国,这两个国家红小豆进口量分别为895吨,826.491吨。占到总进口量的72.48%。最后是来自越南,其进口量为653.65吨,占总进口量的27.52%。

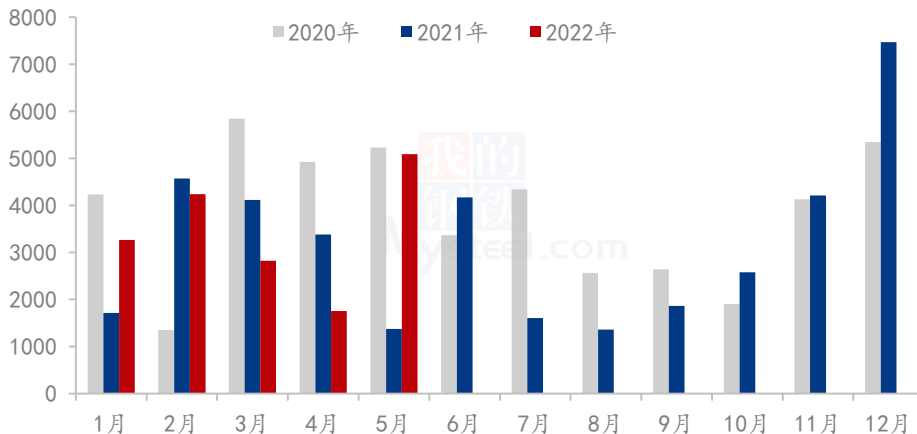
第三章 红小豆需求分析

3.1 红小豆市场需求分析

本月暂无韩国红小豆招标。目前下游市场备货积极性一般,对于产区的高价货源采购意愿不强,随着产区价格回落,食品加工厂优先采购低价红小豆,中秋节前的补货对于产区存在利好,但由于今年价格较高,贸易商对于低价货源采购意愿明显。

3.2 红小豆出口分析

(2020年-2022年) 中国红小豆出口数量 (单位: 吨)



数据来源: 钢联数据

图 3 2020-2022 年中国红小豆出口量统计

2022年6月中国红小豆出口量为3458.825吨,较5月减少1632.82吨,环比减少32.07%,较2021年6月出口量减少712.668吨,同比减少17.08%。2022年1-6月出口量为20637.902吨,较去年同期增加1306.812吨,增长6.76%。

从出口方面来看,2022年6月中国红小豆主要出口地区主要有:韩国、日本、马来西亚、中国香港、新加坡、美国,其中向韩国和日本的出口的总量为2753.45吨,其占比为79.61%。

从出口的省市来看,中国红小豆的主要出口省市为:辽宁省、河北省、北京市、广东省、黑龙江省等地。其中由辽宁省出口的红小豆的数量为1854.183吨,占到总出口量的53.61%,其次是河北省的1123.803吨,占到总出口量的32.49%,第三个省份是北京市的137.19吨,占到总出口量的3.97%。第四个省份是广东省的112.574吨,占到总出口量的3.25%。第五个省份是黑龙江省的105吨,占到总出口量的3.04%。其余剩下省份总出口量占比仅为3.65%。

第四章 相关产品

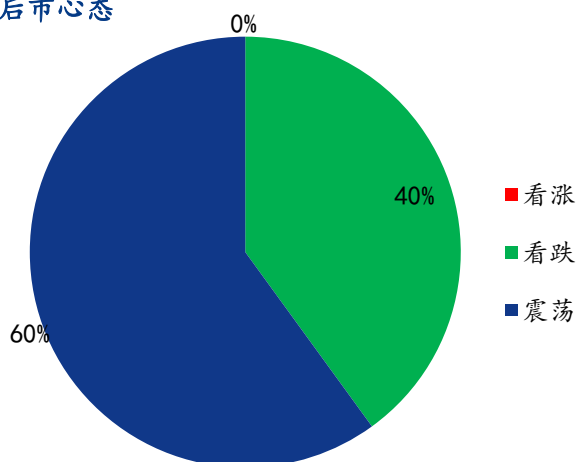
谷子:本月上旬市场购销僵持,谷价以稳为主,中下旬产区价格陆续上调,部分粮商持续收购,价格上涨后农户挺价心态更加明显,目前涨价行为主要由产区主导,米厂对高价货源接受程度有限,部分因原粮涨价为维持生产成本,米价有小幅跟调。

下游米厂购销清淡，米厂停机现象普遍，按需补货为主。预计近期市场应以稳定为主，产区惜售将对价格起到利好支撑，若8月中下旬市场集中采购，谷价仍有小涨可能。

高粱：本月国产高粱价格涨幅明显，整体涨幅在1.69%-4.71%之间，产区粮源剩余较少，个别酒厂合同订单价格较高，新季高粱整体长势良好，对高粱价格均有支撑作用。酒厂大多处于停工检修，短期内需求难有好转，预计高粱市场价格稳中偏强运行。本月进口高粱价格跌幅较大，各港口高粱价格跌幅在1.64%-3.86%之间，玉米价格和外盘价格下跌导致进口高粱现货价格下行，预计短期进口高粱价格稳中偏弱运行。

第五章 红小豆市场心态调研

贸易商对后市心态

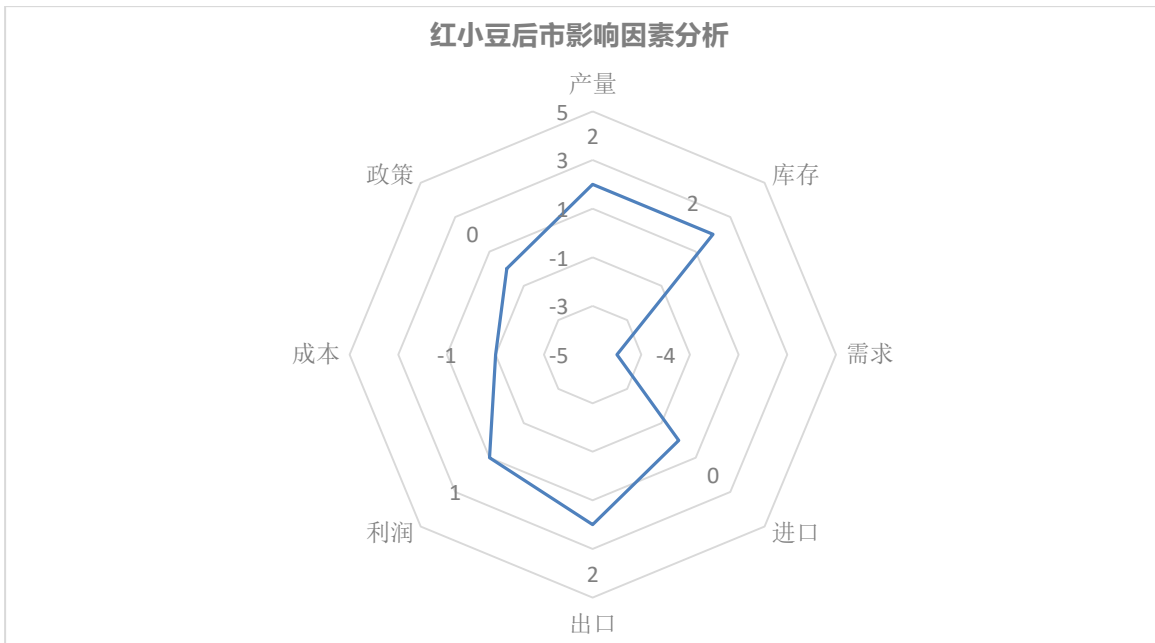


数据来源：钢联数据

图4 红小豆后市心态调研

本周 Mysteel 农产品统计了15个样本贸易企业对下周红小豆价格的看法，其中看跌企业占比40%，目前市场需求疲软，短期内暂无补货需求，产区虽余粮较少，但高价持续受到抵触，价格顺势下滑。震荡企业占60%，主要是目前高价已存在抵触情绪，市场成交有限，目前持货商仍持观望趋势，报价暂稳，等待下游需求能否好转。

第六章 红小豆后市影响因素分析



影响因素分析:

政策: 国内政策影响较小;

产量: 产量货源不足, 观望新季红小豆产量;

库存: 市场库存集中于贸易商手中, 下游刚需补货;

需求: 下游刚需补货;

利润: 收粮成本较高, 农户低价惜售;

出口: 韩标暂无消息;

总结: 红小豆需求持续疲软, 价格难以产生利好, 观望市场需求为主。

影响因素及影响力值说明

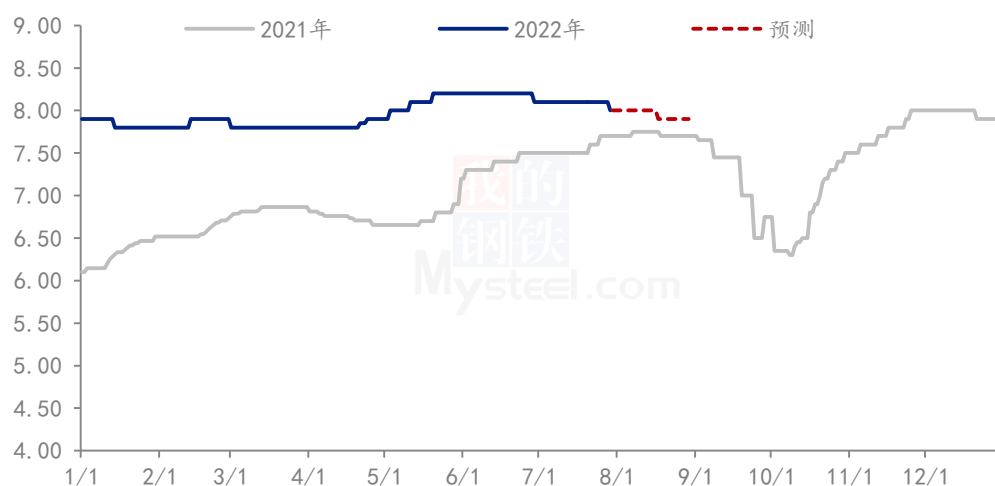
5	重大利好	-5	重大利空
4	明显利好	-4	明显利空
3	一般利好	-3	一般利空
2	小幅利好	-2	小幅利空
1	弱势利好	-1	弱势利空

注: 以对价格的影响力确定利好利空因素, 该因素的影响力指标是通过与市场人士充分沟通后结合市场客观情况进行的综合数值判定。

第七章 后市预测

本月红小豆价格回落，市场弱势运行，由于需求持续疲软，导致价格难以产生利好因素，多地商家备货并不积极，拉低产区报价，继续观望八月市场补货需求，若需求持续疲软，价格仍然存下降空间，预计后期红小豆市场价格弱势运行。

(2021-2022年) 珍珠红小豆价格走势(单位: 元/斤)



数据来源: 钢联数据

图 5 2021-2022 年珍珠红小豆价格预测走势图

资讯编辑: 杨凯 0533-7026635

资讯监督: 王涛 0533-7026866

资讯投诉: 陈杰 021-26093100