

辣椒市场

月度报告

(2022年7月)



Mysteel 农产品

编辑：于双双

电话：0533-7026606

邮箱：yushuangshuang@mysteel.com

传真：0533-26093064

辣椒市场月度报告

(2022年7月)

研究方法及标准

报告中的数据皆为本机构自有的调研数据，我们通过与市场业内人士的电话交流、在线交流、实地调研等方式对报告中数据进行验证和修正，以力求真实的反馈市场情况，并给出相应的结论，为客户的决策提供必要的帮助和参考。

报告可信度及声明

Mysteel 农产品力求以最详实的信息为客户提供指导与帮助，但对于据此报告做出的任何商业决策可能产生的风险，本机构不承担任何法律责任。

目 录

辣椒市场月度报告.....	- 2 -
本月核心观点.....	- 1 -
第一章 本月辣椒市场主要指标概述.....	- 1 -
第二章 本月辣椒主产区价格汇总.....	- 1 -
第三章 本月辣椒市场行情回顾.....	- 2 -
第四章 本月辣椒供需面分析.....	- 3 -
第五章 本月辣椒利润情况.....	- 5 -
第六章 相关蔬菜产品.....	- 7 -
第七章 辣椒市场下月心态调研.....	- 8 -
第八章 辣椒后市影响因素.....	- 9 -
第九章 辣椒后市价格预测.....	- 10 -

本月核心观点

本月（7月）国内辣椒价格继续强势上扬，但成交局面表现一般。7月份，山东金乡地区辣椒死棵情况持续发生，截至目前，金乡辣椒减产达80.00%以上，当地农户采摘青辣椒销售的局面较为常见。在此局面下，冷库持货商挺价心态较为明显，虽然成交量不大，但持货商依旧不愿降价销售。河南产区跟涨为主。

第一章 本月辣椒市场主要指标概述

表1 辣椒市场主要指标情况汇总

类型	上月	本月	涨跌幅	备注
未磨辣椒干进口（万吨）	1.84	0.94	-48.91%	--
需求占比	26%	26%	--	稳定
	70%	74%	--	稳定
利润（以金乡为例）	0.60	1.95	225.00%	辣椒价格强势上扬
出口（万吨）	0.46	0.45	-2.17%	--

第二章 本月辣椒主产区价格汇总

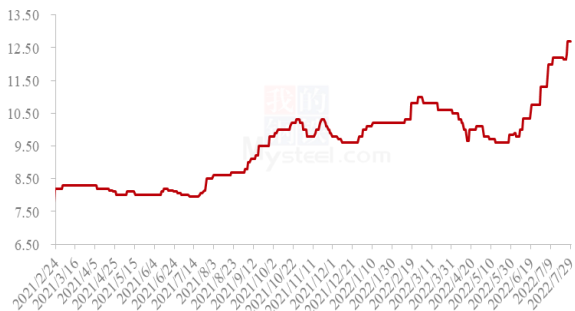
表2 辣椒本月市场价格汇总表

省份	地区	品种	规格	上月价格	本月价格	涨跌	涨跌幅
山东	金乡	三樱椒	上通货	11.40	12.70	1.30	11.40%
河南	临颖	三樱椒	上通货	11.05	11.80	0.75	6.79%
	柘城	三樱椒	上通货	11.15	12.80	1.65	14.80%
内蒙古	开鲁	北京红	上通货	5.50	5.80	0.30	5.45%
	青岛港	s17	好货，剪把	12.80	13.80	1.00	7.81%

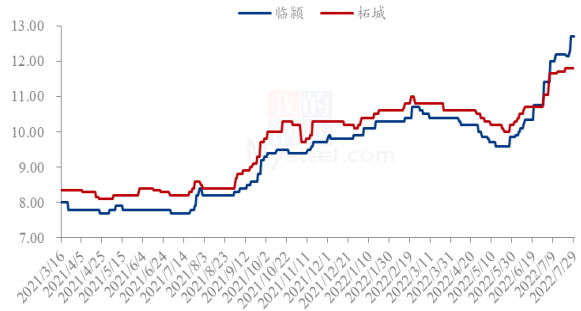
注：表中价格基本为本月末辣椒价格，并非月均价。实际成交中，个人对于品种规格定义略有不同，成交价格也有所差异。

第三章 本月辣椒市场行情回顾

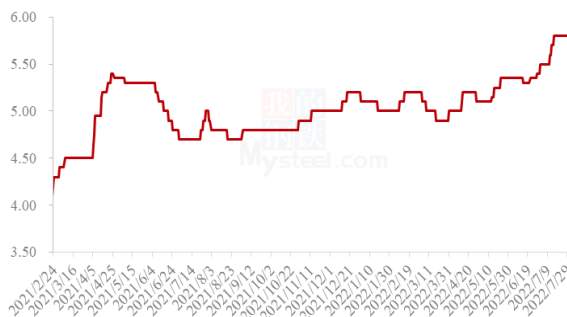
2021年-2022年山东金乡三樱椒价格走势（元/斤）



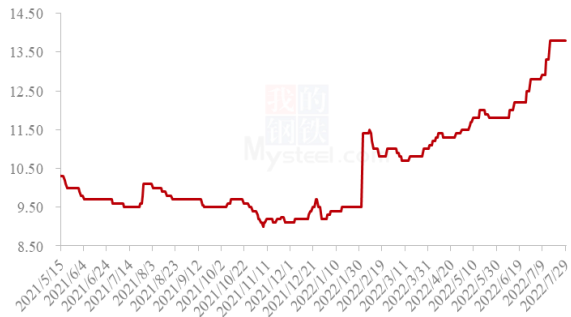
2021年-2022年河南三樱椒价格走势（元/斤）



2021年-2022年内蒙古北京红辣椒价格走势（元/斤）



2021年-2022年黄岛港印度s17剪把价格走势（元/斤）



来源：钢联数据

图1 全国主要产区辣椒价格走势变化图

山东：本月（7月）山东产区辣椒价格继续上扬。截至本月底，山东金乡冷库三樱椒上通货，均价参考12.70元/斤，较上月上调1.30元/斤，涨幅11.40%。本月山东金乡产区辣椒受降雨影响，死棵现象持续发生，目前死棵率达80.00%。当地农户积极采摘青辣椒销售。多种因素下，冷库持货商挺价心态较为积极，支撑辣椒价格高位运行。但因处于行业淡季，终端需求多以批发市场客户为主，采购量不大。

河南柘城+临颍：本月（7月）河南产区辣椒价格高位运行。截至本月底，河南商丘柘城，冷库三樱椒，上通货，价格参考12.80元/斤，较上月上调1.65元/斤，涨幅14.80%。河南漯河临颍，冷库三樱椒，上通货，价格参考11.80元/斤，较上月上调0.75元/斤，涨幅6.79%。目前河南地区新季辣椒长势尚可，但受金乡价格上涨支撑，河南库存椒价格跟随上调。

内蒙古：本月（7月）内蒙古开鲁产区北京红辣椒价格窄幅上调。截至本月底，

北京红，带把，好货，5.80 元/斤，较上月上涨 0.30 元/斤，涨幅 5.45%。目前国内小椒价格高位运行局面下，带动大辣椒走货，近期内蒙古北京红走货相对较快，但价格在前期上涨之后暂时处于平稳期。

青岛港印度椒：本月（7月）中国青岛港印度辣椒价格先涨后跌。截至本月末，山东黄岛港口印度 s17，剪把货源价格参考 13.80 元/斤，环比上月上调 1.00 元/斤，涨幅 7.81%。本月印度辣椒价格持续高位坚挺，印度方要价较为强硬，前期辣椒价格高位运行为主，但中方接货能力有限，成交较少，本月末印度辣椒价格有回调迹象。截至本月末港口印度 s17，剪把，价格从 14.00 元/斤降至 13.80 元/斤。

第四章 本月辣椒供需面分析

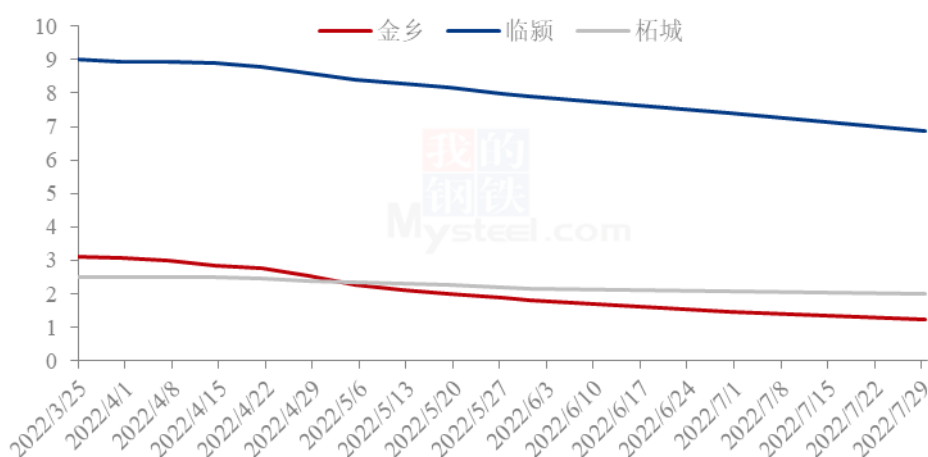
3.1 国内主要品种三樱椒库存情况分析

2022 年国内三樱椒主产区库存数量持续稳定在 14.6 万吨，较去年同期减少 1.9 万吨，同比降幅 11.52%。

山东产区 2022 年库存辣椒约 3.1 万吨，较去年同期增加 0.6 万吨，2021 库存椒花皮约 0.8 万吨，好货 2.3 万吨。

河南临颍产区 2022 年库存辣椒约 9 万吨，较去年同期减少 2 万吨，降幅 18.18%。

2022年上半年国内三樱椒主产区走货进度（万吨）



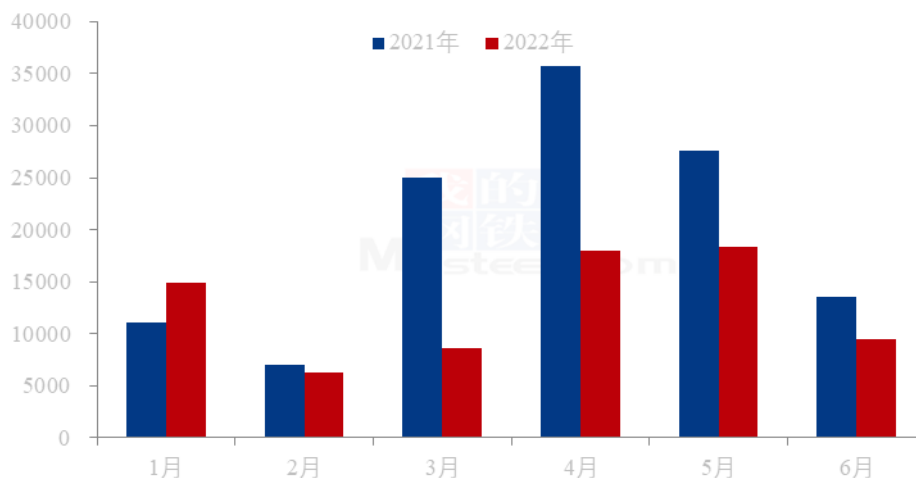
来源：钢联数据

图 2 三樱椒三大主产区库存辣椒走货进度

从上图可以看出，国内三樱椒三大产区辣椒库存剩余量约 10.10 万吨，剩余占比 69.14%。目前处于辣椒行情传统淡季，辣椒需求量不大，另外目前国内小椒价格高位，均对国内需求起利空作用。国内利好支撑不足，对于国内辣椒走货带来消极影响。

3.2 中国辣椒进口情况分析

2021年-2022年印度椒进口量变化（吨）



来源：海关数据

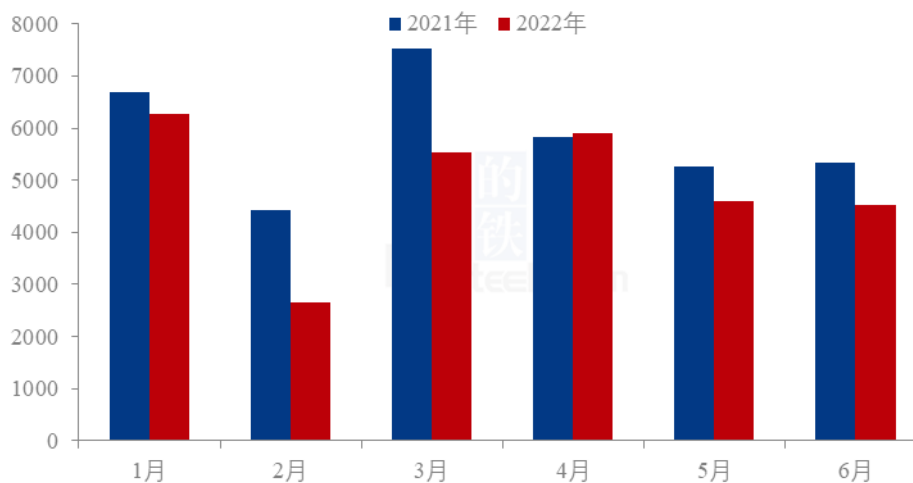
图 3 2021 年-2022 年辣椒干进口量

2022 年 6 月，中国未磨的辣椒干进口总量达 1.36 吨，进口金额 152704833 元。主要进口国家为印度，进口单价参考 8.10 元/斤，进口量环比下降 48.70%，同比下降 30.48%。

2022 年中国辣椒进口商从操作层面来看，相对去年偏谨慎。首先，目前印度交价格处于高位水平；另外中国需求端持续偏弱。进出口贸易商拿货心态偏消极，目前以消化前期库存为主，但走货较为清淡。

3.4 中国辣椒出口情况分析

2021年-2022年中国未磨辣椒干出口量 (吨)



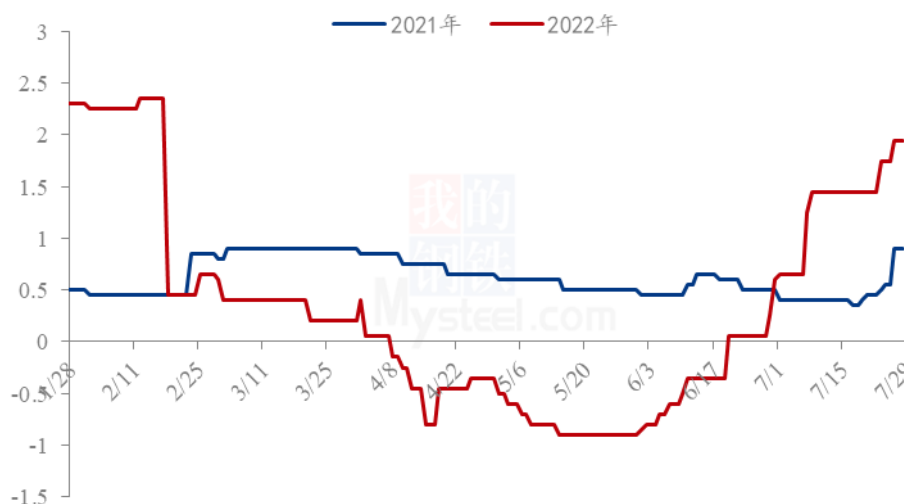
来源：海关数据

图 5 2021 年-2022 年中国未磨辣椒干出口对比数据

2022年6月，中国未磨的辣椒干出口总量达4532吨，进口金额85166628元。主要进口国家为印度，进口单价参考9.40元/斤，进口量环比下降1.63%，同比下降15.24%。

第五章 本月辣椒利润情况

2021年-2022年山东存储商利润对比



来源：钢联数据

图 6 2021 年山东金乡辣椒存储商利润变化图

上图为山东金乡冷库三樱椒上通货利润对比图，进入 7 月后，存储商利润持续处于盈利状态，且随着价格上涨，利空空间增加。截至月末，金乡三樱椒上通货，均价参考 12.70 元/斤，扣除利润成本，目前盈利约 1.95 元/斤。

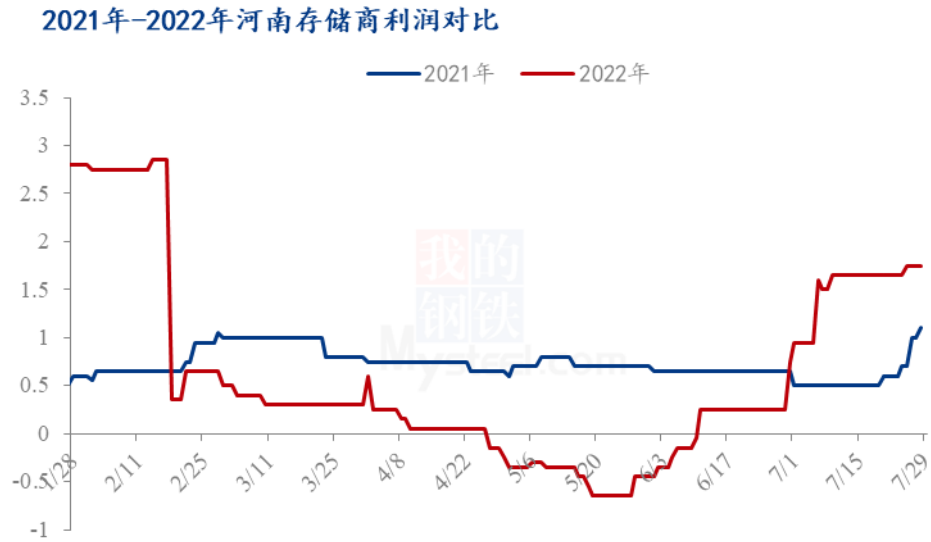
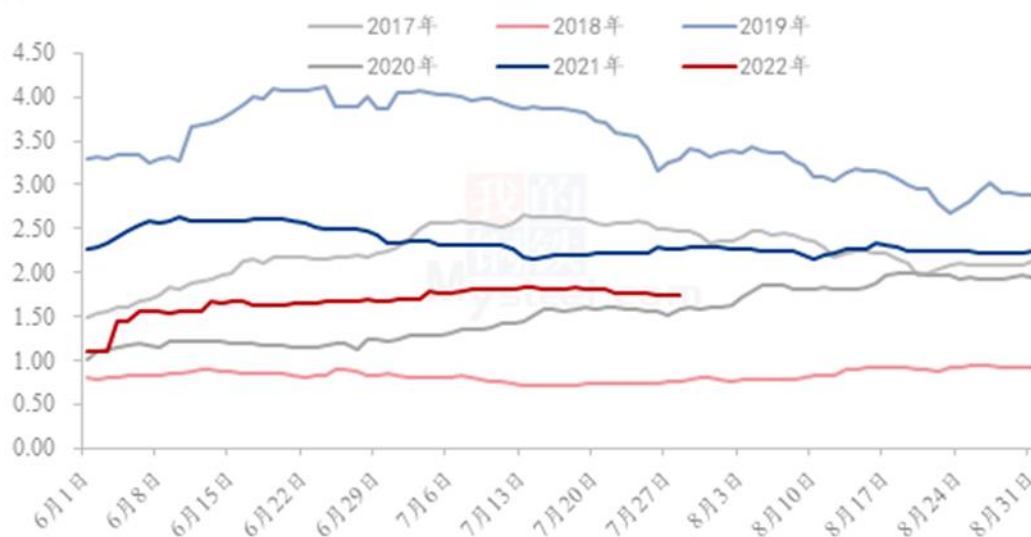


图 7 2021 年河南辣椒存储商利润变化图

上图为河南临颖存储商利润对比图，从图中可以看出，进入 7 月后，河南临颖辣椒价格出现上涨，截至本月末，河南临颖库存三樱椒价格参考 12.70 元/斤左右，扣除成本，利润约 1.45 元/斤。

第六章 相关蔬菜产品

Mysteel 大蒜收购价格指数 (元/斤)



来源：钢联数据

图 8 大蒜收购价格指数图

山东金乡本月大蒜收购价格先涨后跌走势运行。金乡一般混级月均价在 1.81 元/斤，环比上涨 0.13 元/斤，涨幅为 7.74%。同比下跌 0.60 元/斤，跌幅为 24.90%。月初农户惜售，蒜贩捂货，供应端货源较前期有所减少，价格易涨难跌。中期上货量增加，收家减少，储存商畏高情绪浓厚，蒜贩吐货销售，供应端压力增加。后期上货量增加，收家跟进力度乏力，价格回落。

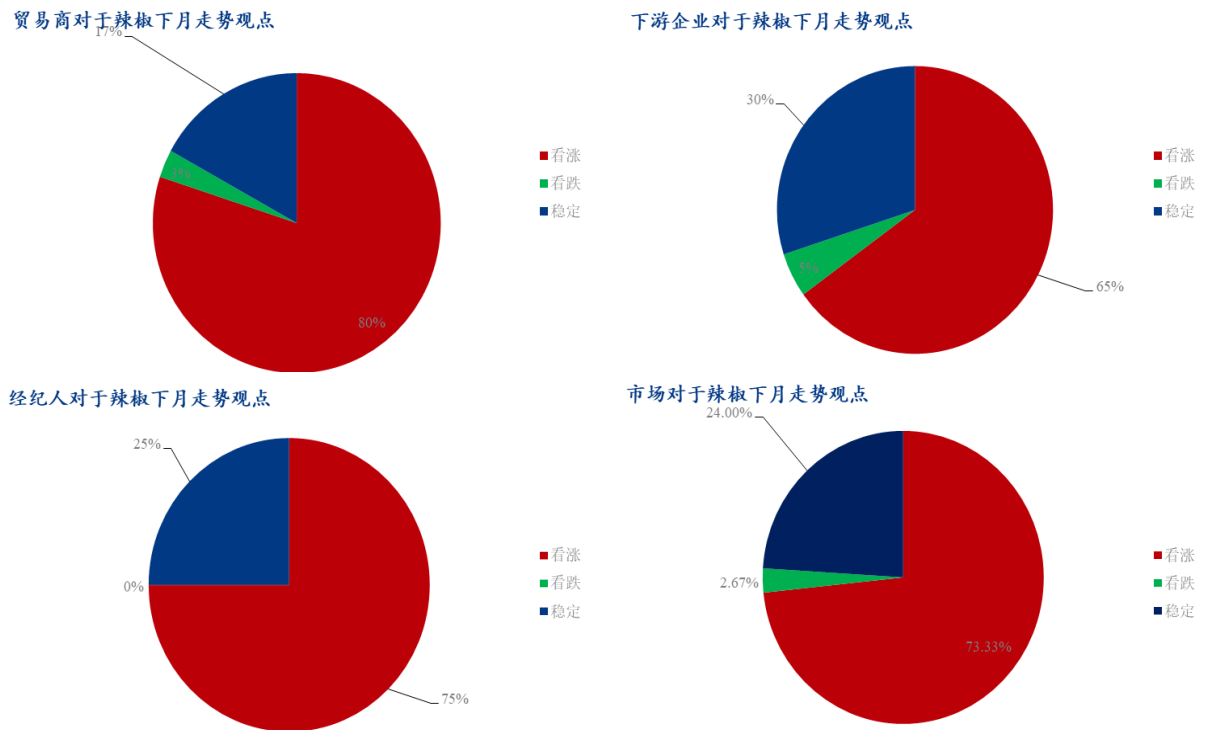
全国洋葱主产区平均价格走势 (元/斤)



图 9 全国洋葱主产区平均价格走势图

本月红葱价格持续偏强，黄葱价格呈现先涨后跌的态势。主产区红葱均价 0.54 元/斤，环比上涨 0.16 元/斤；黄葱均价 1.03 元/斤，环比上涨 0.24 元/斤。7 月份中日照各产区冷库葱陆续开始出库，甘肃早熟葱进入上市期。由于国内市场需求以红紫葱为主，国内市场走货较稳定，再加上冷库储存商整体出货积极性不高，红葱价格持续向好。随着出货量增加，叠加加工厂下货慢等因素，本月后期黄葱价格下滑幅度明显。

第七章 辣椒市场下月心态调研



来源：钢联数据

图 10 行业人士对于后市价格走势心态图

本月【钢联数据】统计了 45 家样本企业对下个月辣椒价格的看法，其中存储商 20 家，经纪人 15 个，下游企业 10 家。

从统计情况来看，有 73.33% 看涨心态，2.67% 看跌心态，24.00% 的看稳心态。

第八章 辣椒后市影响因素

辣椒后市价格影响因素分析



来源：钢联数据

影响因素分析

利好：目前金乡死棵继续继续加剧，死棵率约 80.00%。

利空：新疆新季辣椒上市，目前烘干辣椒价格明显低于库存小高辣。

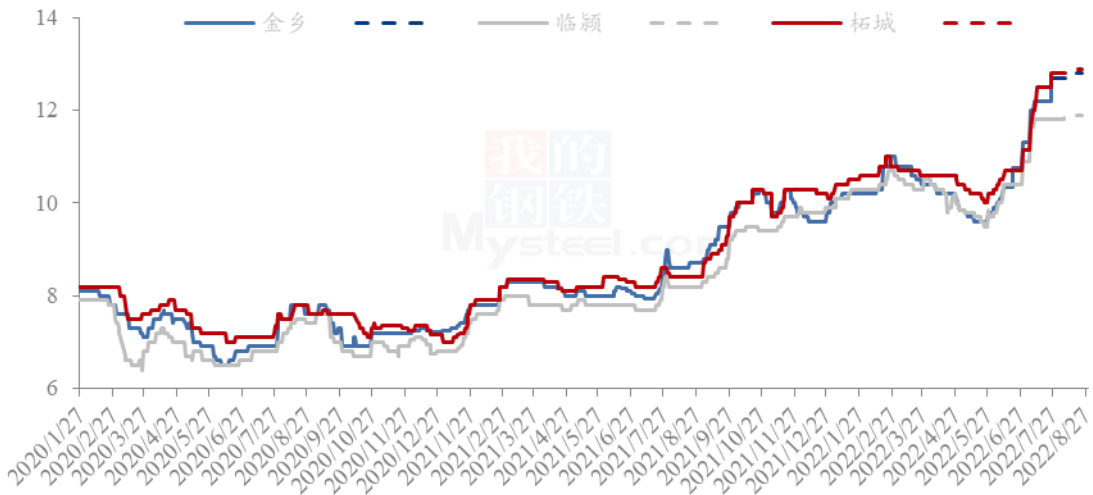
影响因素及影响力值

5	重大利好	-5	重大利空
4	明显利好	-4	明显利空
3	一般利好	-3	一般利空
2	小幅利好	-2	小幅利空
1	弱势利好	-1	弱势利空

注：以对价格的影响力确定利好利空因素，该因素的影响力指标是通过与市场人士充分沟通后结合市场客观情况进行的综合数值判定。

第九章 辣椒后市价格预测

2020年-2022年三樱椒主产区辣椒价格走势（元/斤）



来源：钢联数据

图 11 2021 年国内三樱椒主产区价格走势

供应：目前山东及河南产区辣椒库存约 10.10 万吨，其中三樱椒库存量约占 50.00%左右。金乡新季辣椒受雨水等因素影响，减产达 80.00%左右。

需求：目前处于辣椒行业淡季，本身需求不多；另外近期国内多地新冠疫情呈点状分布，导致餐饮业需求继续下降。

综合来看，目前国内小辣椒市场价格呈高位态势运行。金乡减产严重已成事实，冷库存货商挺价心态持续坚挺，辣椒价格短期难见跌势。但后期随着新疆小高辣新季辣椒上市量增加，或对国内辣椒价格带来一定影响，但总体来看，金乡减产明显，价格整体高位震荡为主。

资讯编辑：于双双 0533-7026606

资讯监督：王 涛 0533-7026806

资讯投诉：陈 杰 021-26093100