

大蒜市场 周度报告

(2022.7.28-2022.8.4)



Mysteel 农产品

编辑：朱珊珊

电话：0533-7026113

邮箱：zhushanshana@123.com

传真：021-26093064@123.com

我的
钢铁
Mysteel.com

农产品

大蒜市场周度报告

(2022. 7. 28-2022. 8. 4)

研究方法及标准

报告中的数据皆为本机构自有的调研数据，我们通过与市场业内人士的电话交流、在线交流、实地调研等方式对报告中数据进行验证和修正，以力求真实的反馈市场情况，并给出相应的结论，为客户的决策提供必要的帮助和参考。

报告可信度及声明

Mysteel 农产品力求以最详实的信息为客户提供指导与帮助，但对于据此报告做出的任何商业决策可能产生的风险，本机构不承担任何法律责任。

目 录

大蒜市场周度报告.....	- 2 -
本周核心观点.....	- 1 -
第一章 大蒜行情指标回顾.....	- 1 -
第二章 大蒜市场价格回顾.....	- 2 -
2.1 大蒜主产区收购价格分析.....	- 2 -
2.2 大蒜主产区出厂价格分析.....	- 6 -
2.3 牡丹国际大蒜线上交易平台与现货基差分析.....	- 6 -
第三章 大蒜供需格局分析.....	- 9 -
3.1 大蒜供应面分析.....	- 9 -
3.2 大蒜需求面分析.....	- 10 -
3.2.1 大蒜销区批发价格分析.....	- 10 -
3.2.2 大蒜批发市场周度交易量分析.....	- 11 -
第四章 大蒜成本利润分析.....	- 12 -
4.1 大蒜山东产区老蒜储存商成本利润分析.....	- 12 -
第五章 大蒜下游加工产品分析.....	- 13 -
5.1 蒜米市场分析.....	- 13 -

5.2 脱水蒜片市场分析.....	- 14 -
第六章 大蒜相关产品分析.....	- 15 -
6.1 大蒜与小麦价差对比分析.....	- 15 -
6.2 调味品大蒜、生姜、辣椒价格分析.....	- 16 -
第七章 大蒜下周市场心态调研.....	- 16 -
第八章 大蒜后市影响因素分析.....	- 18 -
第九章 大蒜市场周度预测.....	- 19 -
附录：下周大蒜六大产区天气预报.....	- 20 -

本周核心观点

本周大蒜六大产区价格下跌，Mysteel 大蒜收购价格指数周均价在 1.75 元/斤，环比下跌 0.01 元/斤，跌幅为 0.57%。市场收家较上周有所减少，但上货量稍有增加，冷库费稍有下降。全国大蒜主产区总库存在 463 万吨，大蒜收购期进入尾声，各产区进程基本在 85%。牡丹国际大蒜线上交易平台大蒜主力合约 DS2212 与金乡红皮杂交一般混收购价格基差均值为-294 元/吨，基差率为-8.36%。与河南杞县红皮印尼货基差均值为-316 元/吨，基差率为-9.06%。山东金乡老蒜储存商成本在 3.22 元/斤，周度利润为-1.72 元/斤。Mysteel 农产品预计下周在疫情、天气等因素无重大变动的情况下价格或将维持平稳震荡，上涨空间预计在 5 分以内，下跌空间预计在 1 毛以内。

第一章 大蒜行情指标回顾

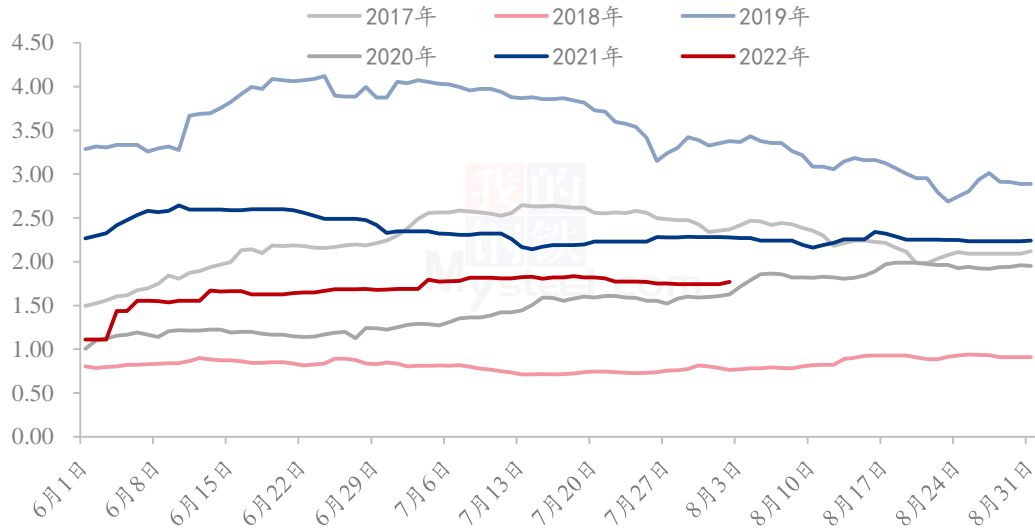
表 1 本周大蒜行情指标回顾

本周行情指标			
类别	产区名称	本周	备注
供应 (万吨)	山东金乡库存	265	全国新老蒜入库量在 463 万吨
	山东苍山库存	18	
	山东莱芜库存	17	
	河南杞县库存	73	
	河南中牟库存	28	
	江苏邳州库存	62	
需求 (万吨)	新发地交易量	350	蒜头日走货量 60 吨左右，蒜米日度销量 40 吨左右
老蒜利润 (元/吨)	山东金乡	-1.72	山东金乡老蒜储存商理论利润仍亏损
价格 (元/斤)	全国均价	1.75	Mysteel 大蒜收购价格指数周均价在 1.75 元/斤，环比下跌 0.01 元/斤

第二章 大蒜市场价格回顾

2.1 大蒜主产区收购价格分析

Mysteel 大蒜收购价格指数（单位：元/斤）



数据来源：钢联数据

图 1 Mysteel 大蒜收购价格指数（单位：元/斤）

表 2 Mysteel 大蒜收购价格周度汇总表

单位：元/斤

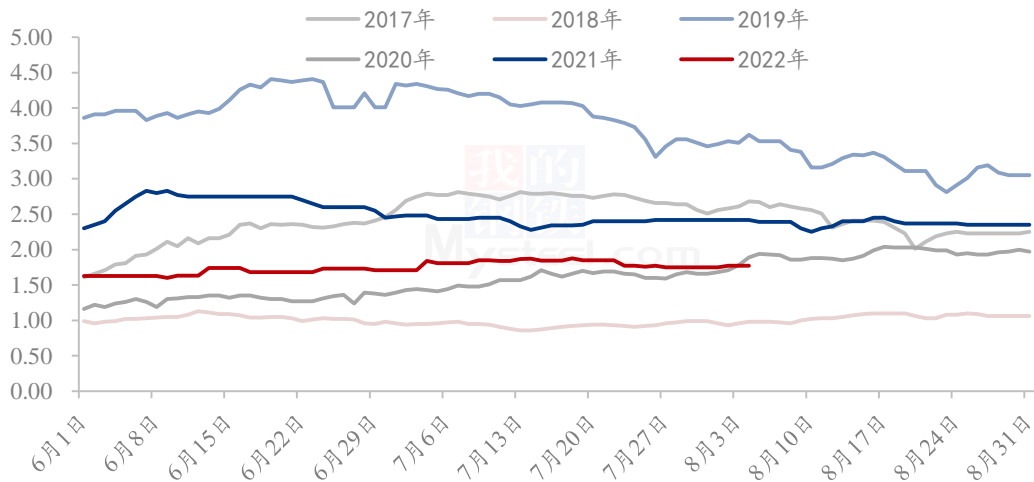
地区	品名	横径	等级	上周均价	本周均价	涨跌
金乡	太空红蒜	5.5-6.0cm	大混级	2.25	2.23	-0.02
金乡	太空红蒜	5.0-5.5cm	中混级	2.18	2.16	-0.02
金乡	太空红蒜	4.5-5.0cm	一般混级	2.02	2.01	-0.01
金乡	杂交红蒜	5.5-6.0cm	大混级	1.99	1.98	-0.01
金乡	杂交红蒜	5.0-5.5cm	中混级	1.88	1.85	-0.03
金乡	杂交红蒜	4.5-5.0cm	一般混级	1.76	1.76	-0.01
金乡	杂交白蒜	6.0cm	级蒜	2.49	2.46	-0.02
金乡	杂交白蒜	5.5cm	级蒜	2.42	2.39	-0.03
金乡	杂交白蒜	5.0cm	级蒜	2.42	2.39	-0.03

金乡	杂交白蒜	4.5cm	级蒜	2.15	2.10	-0.05
苍山	四六瓣白蒜	新蒜	市场货	2.68	2.59	-0.09
苍山	四六瓣白蒜	新蒜	印尼货	2.53	2.45	-0.08
莱芜	杂交红蒜	新蒜	统货	1.84	1.72	-0.13
莱芜	杂交红蒜	6.0cm	级蒜	2.04	1.94	-0.10
莱芜	杂交红蒜	6.5cm 级蒜	级蒜	2.24	2.14	-0.10
杞县	杂交红蒜	5.5-6.0cm	大混级	1.91	1.88	-0.03
杞县	杂交红蒜	5.0-5.5cm	中混级	1.84	1.81	-0.03
杞县	杂交红蒜	4.0-5.0cm	印尼货	1.77	1.75	-0.02
杞县	杂交红蒜	-	蒜米料	1.68	1.68	0.00
杞县	杂交红蒜	-	脱水蒜	1.38	1.38	0.00
中牟	杂交红蒜	5.5-6.0cm	大混级	1.89	1.88	-0.02
中牟	杂交红蒜	5.0-5.5cm	中混级	1.82	1.80	-0.02
中牟	杂交红蒜	4.0-5.0cm	印尼货	1.74	1.71	-0.03
中牟	杂交红蒜	-	蒜米料	1.67	1.67	0.00
中牟	杂交红蒜	-	早熟蒜	1.79	1.76	-0.02
中牟	杂交红蒜	-	脱水蒜	1.38	1.36	-0.02
邳州	杂交红蒜	6.5cm	净蒜	2.77	2.73	-0.04
邳州	杂交红蒜	6.0cm	净蒜	2.47	2.43	-0.04
邳州	杂交红蒜	5.5cm	净蒜	2.17	2.13	-0.04
邳州	杂交白蒜	6.5cm	净蒜	2.92	2.93	0.01
邳州	杂交白蒜	6.0cm	净蒜	2.62	2.63	0.01

注：以上价格为主流价格

数据来源：钢联数据

山东金乡红蒜一般混级收购价格统计（单位：元/斤）

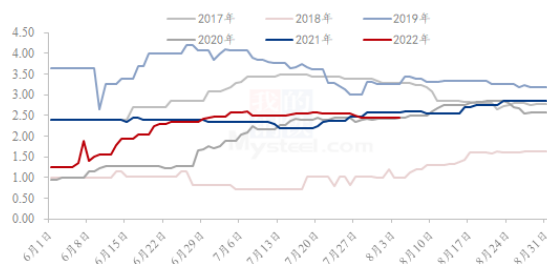


数据来源：钢联数据

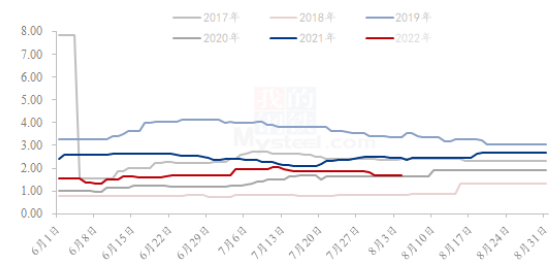
图 2 山东金乡红蒜一般混级收购价格统计（单位：元/斤）

山东产区：山东金乡本周大蒜价格偏弱运行，杂交红蒜一般混级周均价在 1.76 元/斤，环比下跌 0.01 元/斤。本周金乡解封，市场正常交易，但菏泽副产区仍受曹县疫情影响。周度上车辆平均在 60-80 车之间，收家维持在 10-30 家左右。货源供应增加以及收家进一步减少令交投活跃度遇冷降温。金乡冷库费用从 300 元下降到 220 元/吨，其中不乏转库、退库商家。

山东兰陵四六瓣白蒜收购价格统计（单位：元/斤）



山东莱芜红蒜统货收购价格统计（单位：元/斤）



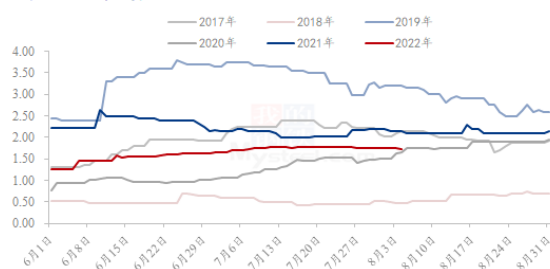
数据来源：钢联数据

图 3 山东兰陵及莱芜大蒜收购价格统计（单位：元/斤）

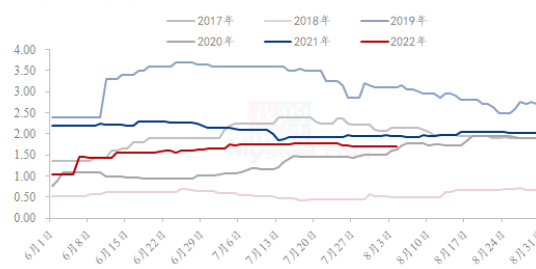
本周山东兰陵四六瓣白蒜价格平稳偏弱，印尼货主流报价在 2.45 元/斤，环比下跌 0.08 元/斤。兰陵产区购销热度延续上周降温模式，走货速度较前期持续放缓。山东莱芜本周价格下跌，统货周均价在 1.72 元/斤，环比下跌 0.13 元/斤。莱芜产区入

库基本完成，目前货源已经不好组织。

河南杞县红蒜印尼货收购价格统计（单位：元/斤）



河南中牟红蒜印尼货收购价格统计（单位：元/斤）



数据来源：钢联数据

图 4 河南杞县及中牟大蒜收购价格统计（单位：元/斤）

河南产区：本周河南杞县大蒜价格稳弱。杞县杂交红蒜印尼货周均价在 1.75 元/斤，环比下跌 0.02 元/斤。杞县当地部分小区因疫情封锁，产区持续无交易。8 月 4 日杞县解封后上午上货量大，收家不多，交投活跃度平平，价格有 2-3 分钱下滑。主流成交规格为普标印尼及高标印尼。

本周河南中牟大蒜价格稳弱。中牟杂交红蒜印尼货周均价在 1.71 元/斤，环比下跌 0.03 元/斤。韩寺市场上午大蒜上货量在 200-260 车之间，上货量较前期有所下降，但相比其他产区中牟上货量仍较大。收家有 10-20 个半挂车左右，整体蒜贩随行卖货，交投热度一般。

江苏邳州红皮6.5cm净蒜收购价格统计（单位：元/斤）

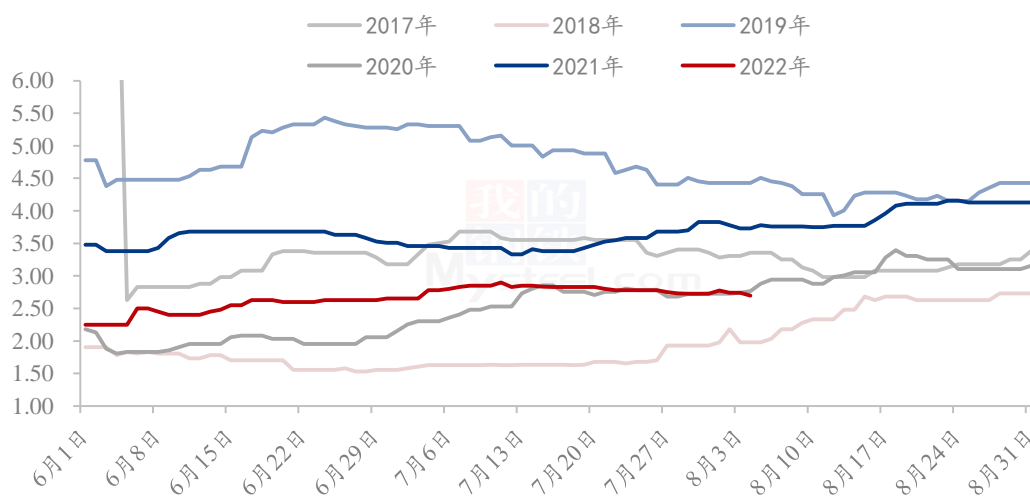
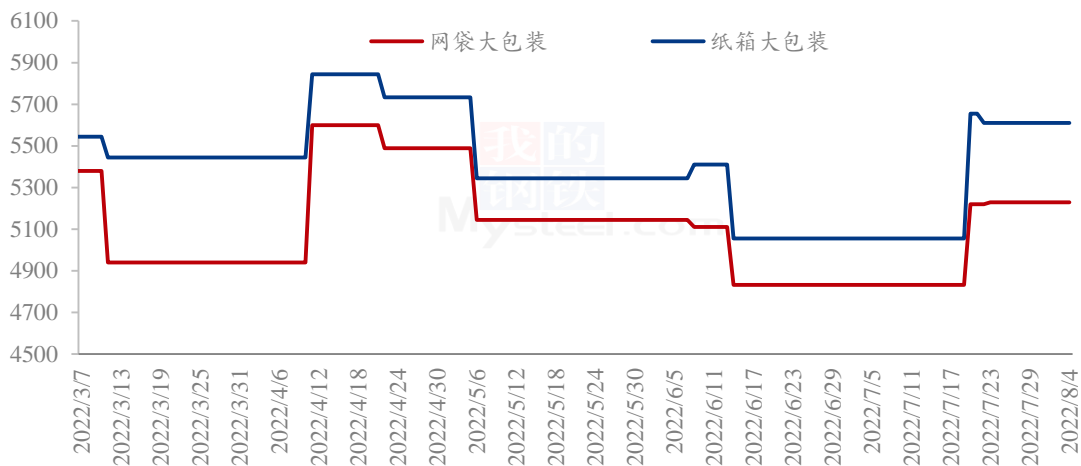


图 5 江苏邳州红皮 6.5cm 净蒜收购价格统计（单位：元/斤）

邳州产区：本周江苏邳州大蒜价格偏弱。邳州红皮 6.5cm 净蒜周均价为 2.73 元/斤，环比下跌 0.04 元/斤。邳州收购点上量增加，收家维持原有，市场交投热度维持清淡，走货整体不快。

2.2 大蒜主产区出厂价格分析

山东金乡大蒜代加工企业大蒜出厂价统计（单位：元/吨）



数据来源：钢联数据

图 6 山东金乡大蒜代加工企业大蒜出厂价统计（单位：元/吨）

本周大蒜出厂价格平稳，混级蒜整体价格波动在窄区间内，对大蒜出厂价格影响较小。包装加工企业正常开工，订单量依旧不多。网袋装出厂周均价在 5230 元/吨，环比持稳；纸箱包装出厂周均价在 5611 元/吨，环比持稳。出口包装企业表示 7 月出口订单不温不火，走货速度不佳。

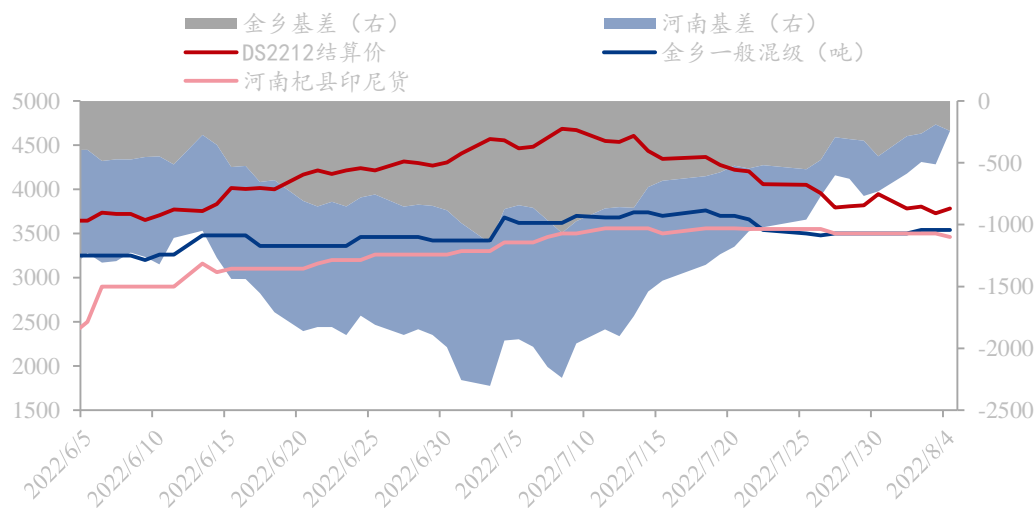
2.3 牡丹国际大蒜线上交易平台与现货基差分析

表 3 牡丹国际线上公共交易平台主力合约与现货基差表

牡丹国际线上公共交易平台主力合约与现货基差表						
商品	主力合约	周结算均价	现货周均价		基差	基差率
大蒜	DS2212	3730	山东金乡一般混级	3517	-294	-8.36%
			河南杞县印尼货	3494	-316	-9.06%
	DS2304	3897	山东金乡一般混级	3517	-380	-10.82%
			河南杞县印尼货	3494	-403	-11.53%

备注：基差率=基差/现货价格

牡丹国际线上交易平台DS2212合约与现货基差统计（单位：元/吨）

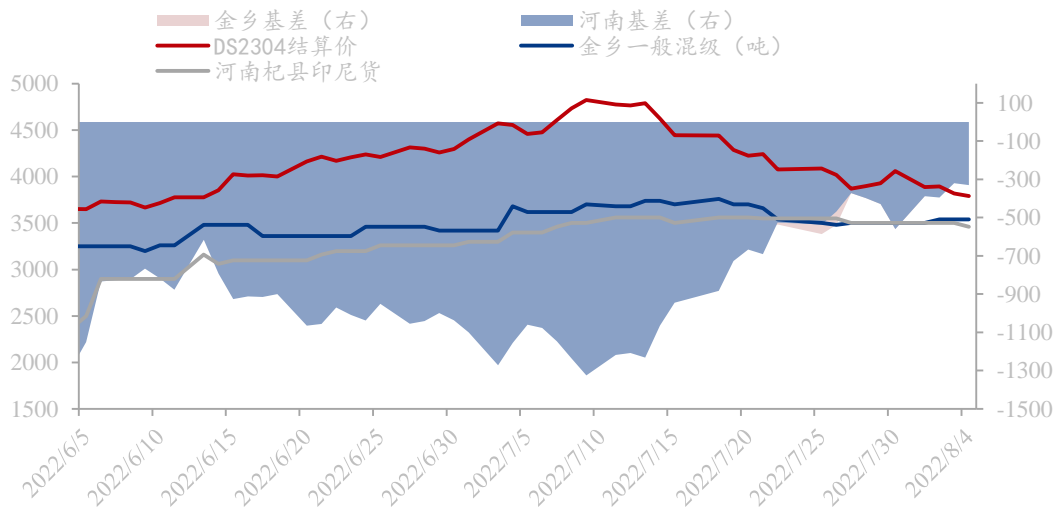


数据来源：牡丹国际公共交易平台、钢联数据

图 7 牡丹国际线上交易平台 DS2212 合约与现货基差统计（单位：元/吨）

本周牡丹国际大蒜线上交易平台大蒜主力合约 DS2212 下跌为主，周均价为 3811 元/吨。本周金乡红皮杂交一般混收购价格下跌，周均价为 3517 元/吨，基差均值为-294 元/吨，基差率为-8.36%。河南杞县红皮印尼货收购价格下跌，周均价为 3494 元/吨，基差均值为-316 元/吨，基差率为-9.06%。

牡丹国际线上交易平台DS2304合约与现货基差统计（单位：元/吨）



数据来源：牡丹国际公共交易平台、钢联数据

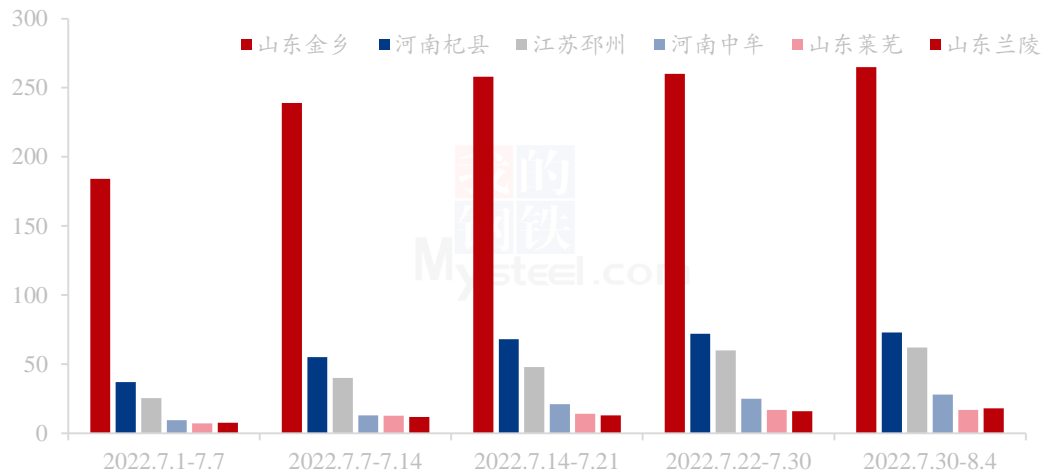
图 8 牡丹国际线上交易平台 DS2304 合约与现货基差统计（单位：元/吨）

本周牡丹国际大蒜线上交易平台大蒜主力合约 DS2304 下跌为主，周均价为 3897 元/吨。本周金乡红皮杂交一般混收购价格下跌，周均价为 3517 元/吨，基差均值为-380 元/吨，基差率为-10.82%。河南杞县红皮印尼货收购价格下跌，周均价为 3494 元/吨，基差均值为-403 元/吨，基差率为-11.53%。

第三章 大蒜供需格局分析

3.1 大蒜供应面分析

中国大蒜主产区周度库存统计（单位：万吨）



数据来源：钢联数据

图 9 中国大蒜主产区周度库存统计（单位：万吨）

根据 Mysteel 农产品调研得出，截至 2022 年 8 月 4 日，全国大蒜主产区总库存在 463 万吨，大蒜收购期进入尾声，各产区进程基本在 85-90%，同比去年收购期表现出入库时间早，速度快，入库量大的特点。

山东产区：山东产区总库存量为 300 万吨，其中山东金乡产区库存量为 265 万吨，新蒜入库量在 245 万吨，老蒜剩余量在 20 万吨。金乡收家本周减少，入库速度放缓。山东兰陵产区库存量为 18 万吨，新蒜入库量在 17 万吨，老蒜剩余量在 1 万吨左右。苍山四六瓣入库进程在 90%，四六瓣体量小，当前基本处于收尾阶段。山东莱芜产区库存量为 17 万吨，新蒜入库量在 16 万吨，老蒜剩余量不多，入库基本结束。

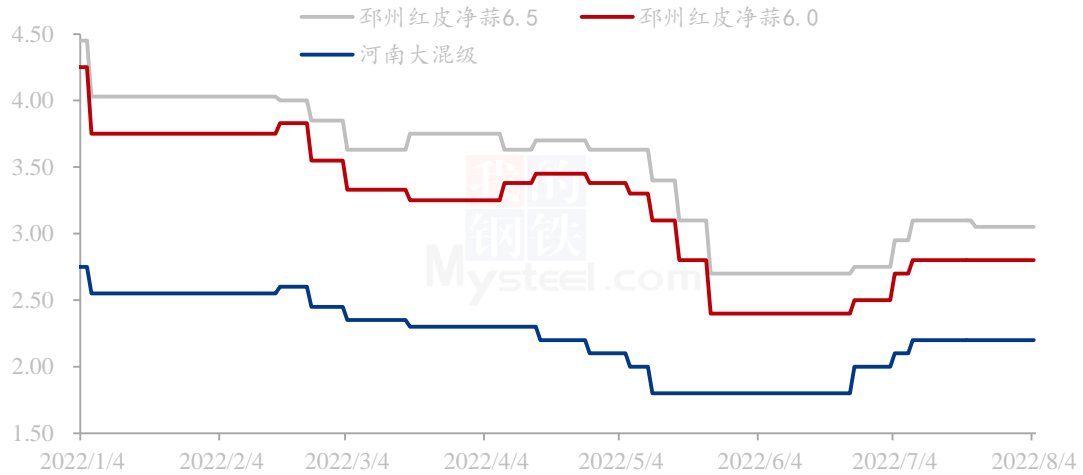
河南产区：河南产区总库存量在 101 万吨，其中杞县新蒜入库量在 73 万吨，老蒜剩余 1 万吨；河南中牟新蒜入库量 28 万吨，老蒜剩余量可忽略。河南产区本周封控管理影响走货速度，河南产区入库进程在 80% 左右。

邳州产区：江苏邳州新蒜入库量在 62 万吨，老蒜剩余在 1 万吨左右。邳州产区入库进程在 90%，净蒜及原皮蒜部分发批发市场，库外剩余量在 30%。

3.2 大蒜需求面分析

3.2.1 大蒜销区批发价格分析

北京新发地批发市场大蒜批发价格统计（单位：元/斤）



数据来源：钢联数据

图 10 北京新发地大蒜主销区批发价格统计（元/斤）

表 4 北京新发地大蒜销区周均价汇总表

单位：元/斤

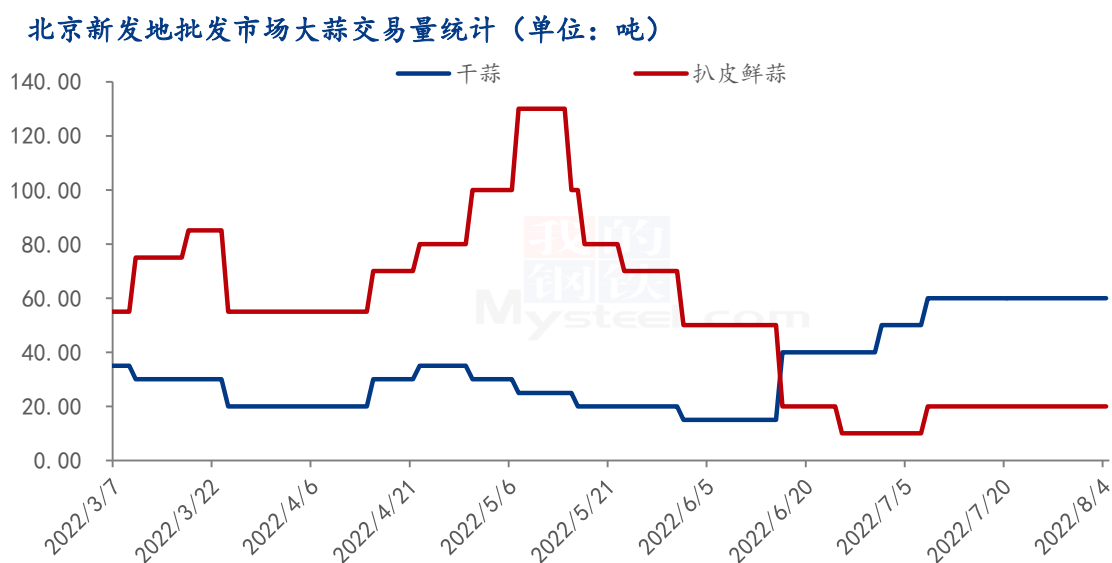
品种	规格	上周均价	本周均价	周涨跌
邳州红皮净蒜	6.5cm	3.05	3.05	0.00
河南红皮杂交	大混级	2.20	2.20	0.00
库内扒皮鲜蒜	鲜蒜	2.10	2.10	0.00

注：以上价格为主流价格

数据来源：钢联数据

本周北京新发地销区市场大蒜价格平稳。邳州红皮净蒜 6.5cm 周均价在 3.05 元/斤。河南大混级周均价为 2.20 元/斤；库内扒皮鲜蒜周均价为 2.10 元/斤，环比平稳。

3.2.2 大蒜批发市场周度交易量分析



数据来源: 中华人民共和国农业农村部

图 11 2022 年北京新发地市场周度交易量 (单位: 吨)

本周北京新发地蒜头走量较上周持平, 批发市场购销氛围平平。其中库外干蒜周度走货量在 420 吨左右, 较上周持平; 库内扒皮鲜蒜日走货量 20 吨左右, 保鲜蒜存货商陆续出货。目前蒜头日度走货量 80 吨左右 (含鲜蒜), 蒜米日度销量维持常态, 行情整体波动不大。

第四章 大蒜成本利润分析

4.1 大蒜山东产区老蒜储存商成本利润分析

山东金乡老蒜储存商成本及利润统计（单位：元/斤）



数据来源：钢联数据

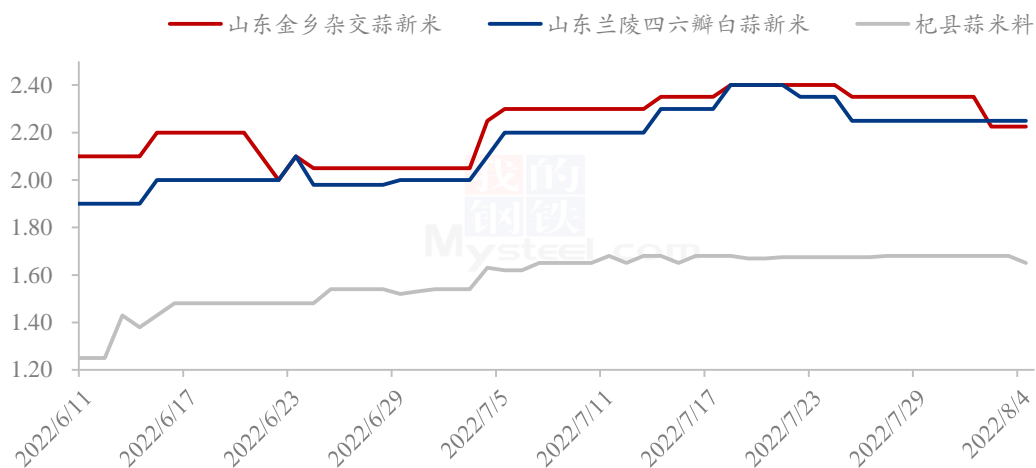
图 10 山东金乡老蒜储存商成本及利润统计（单位：元/斤）

当前老蒜剩余主要集中在金乡产区，金乡老蒜红皮一般混级周均价在 1.5 元/斤。以山东金乡一般混级大蒜为采集样本，2021 年 6-8 月份库外蒜采购均价为 2.54 元/斤；冷库成本按照 350 元/吨计算；代办费用按照 40 元/吨计算；损耗成本随着时间增加而增加；通过计算得知：本周山东金乡老蒜储存商成本在 3.22 元/斤，周度利润为-1.72 元/斤。

第五章 大蒜下游加工产品分析

5.1 蒜米市场分析

山东产区蒜米价格统计（单位：元/吨）



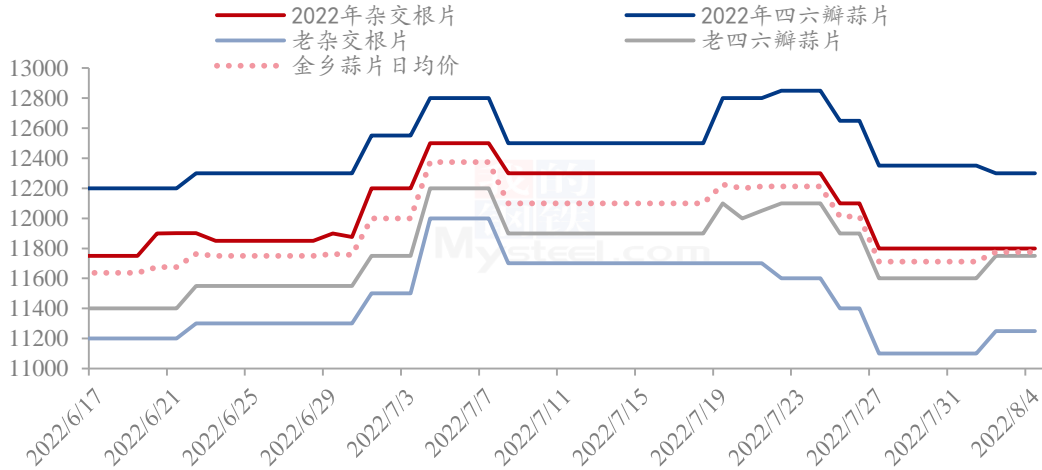
数据来源：钢联数据

图 11 山东产区蒜米价格统计（单位：元/吨）

本周山东产区蒜米价格延续小幅下跌走势运行。其中山东金乡杂交新米周均价为 2.30 元/斤，环比下跌 2.95%；山东兰陵四六瓣白蒜新米周均价为 2.25 元/斤，环比下跌 1.75%。原料蒜米料周均价在 1.68 元/斤，环比基本持平。本周蒜米正常走货，金乡产区蒜米价格下滑，夏季蒜米消费主要集中在餐饮行业，走货速度较上周稍有放缓。

5.2 脱水蒜片市场分析

山东金乡蒜片价格统计（单位：元/吨）



数据来源：钢联数据

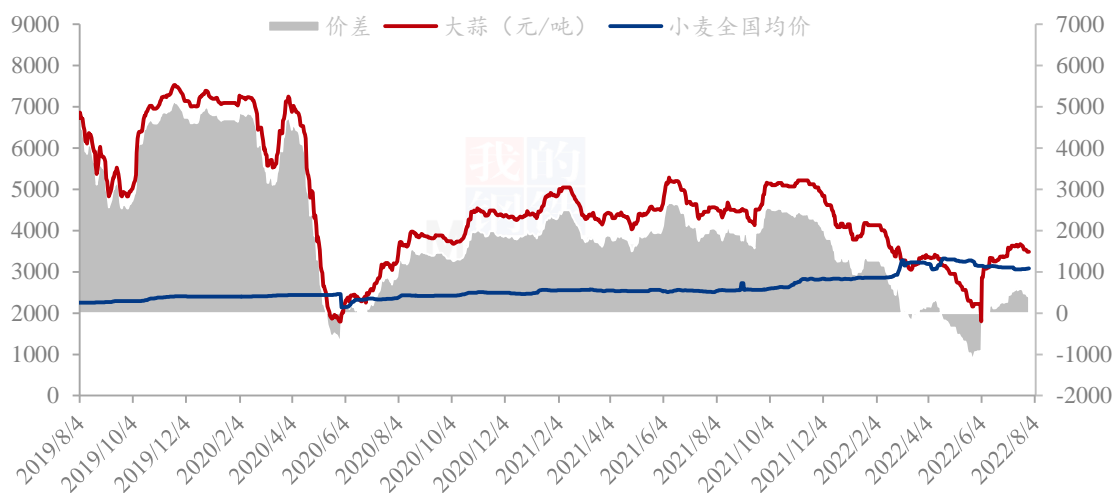
图 12 山东金乡蒜片价格统计（单位：元/吨）

本周山东产区脱水蒜片价格偏弱走势运行。其中 2022 年杂交根片周均价为 11800 元/吨，环比下跌 2.48%；2022 年山东四六瓣白蒜新片周均价为 12328 元/吨，环比下跌 2.55%。原料河南杞县脱水蒜片周均价在 2751 元/吨，环比下跌 0.02%。3.7 斤出 1 斤蒜片，原料成本在 10178 元/吨。山东金乡脱水蒜片加工费在从 2000 元/吨均价下降到 1800 元/吨。总成本在 11979 元/吨，蒜片厂家利润微薄，部分厂家价格倒挂，加之环保检查、封控管理等原因令蒜片厂开工率较低。

第六章 大蒜相关产品分析

6.1 大蒜与小麦价差对比分析

大蒜与小麦价差对比统计（单位：元/吨）



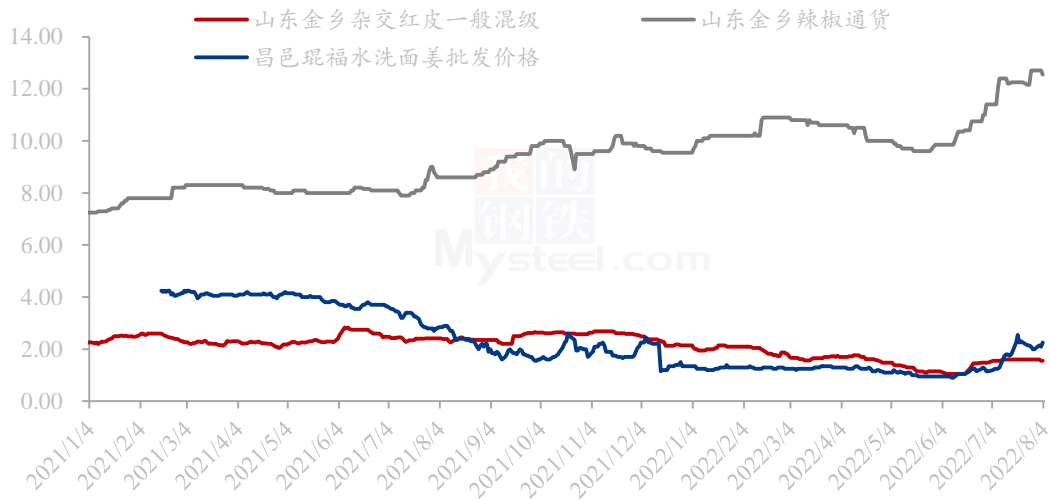
数据来源：钢联数据

图 13 大蒜与小麦价差对比统计（单位：元/吨）

本周大蒜价格下跌，小麦价格上涨。Mysteel 大蒜收购价格指数周均价在 3500 元/吨，环比下跌 0.57%；小麦全国均价为 3099 元/吨，环比上涨 0.85%，价差为 419 元/吨。今年国家对于主粮扶持政策令小麦扩种预期增加，当前小麦价格与大蒜价差不断收窄。国家对于不同地域出台相应的补贴政策，从目前蒜种产区农户采购蒜种情况还未显示今年 10 月大蒜有明显减种预期。接下来的 8-9 月份包地户将开始采购蒜种，预计小麦或将挤占部分包地户的种植面积。但基于蒜农近两年种植大蒜均实现盈利方面综合考量，今年小麦挤占大蒜种植面积的幅度可能控制在 10%之内。

6.2 调味品大蒜、生姜、辣椒价格分析

调味品大蒜、生姜、辣椒价格统计（单位：元/斤）



数据来源：钢联数据

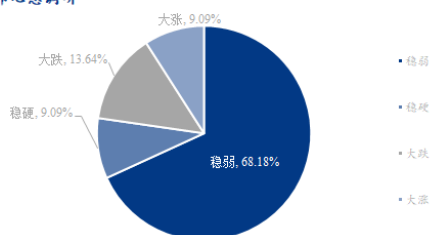
图 14 调味品大蒜、生姜、辣椒价格统计（单位：元/斤）

据 Mysteel 数据监测显示：本周大姜产区生姜价格震荡偏强运行。货源供应整体不算多，农户进入大培土阶段，市场上货量有限，国内市场客商拿货积极性尚可，有序补充所需货源，走货速度稳中偏快，整体交易较为活跃，成交量尚可。昌邑琨福市场本周主流洗姜均价 2.14 元/斤，环比下跌 0.93%。

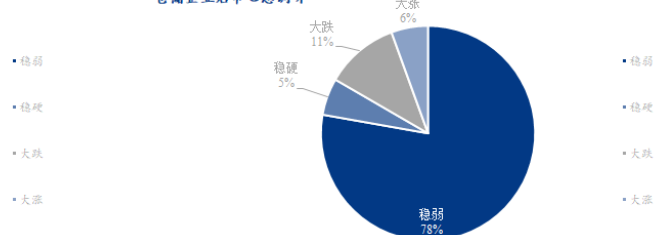
国内三樱椒市场成交局面表现偏弱，价格高位震荡运行。国内干辣椒价格高位背景下，终端接货能力一般。山东金乡辣椒通货周均价在 12.66 元/斤，环比价格上涨 0.44 元/斤，涨幅为 3.60%。

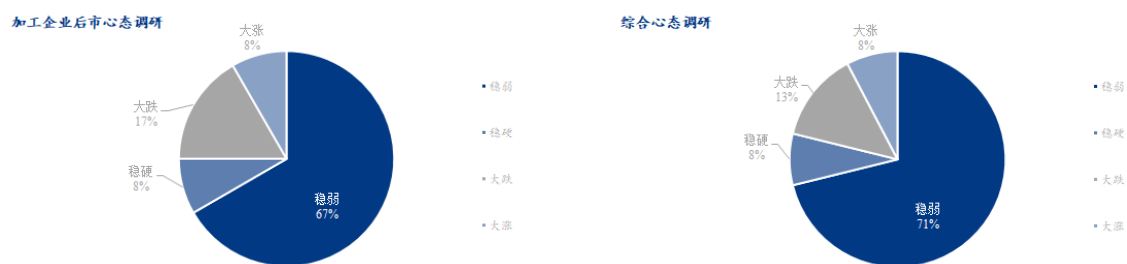
第七章 大蒜下周市场心态调研

储存商后市心态调研



仓储企业后市心态调研





数据来源：钢联数据

图 15 大蒜下周市场心态调研

本周 Mysteel 农产品统计了 52 家样本对下月大蒜市场价格的想法，下周持稳弱观点的群体占 71.15%，持稳硬观点的群体占 7.69%，持大涨观点的群体占 7.69%，持大跌观点的群体占比为 13.46%。

储存商调研样本为 22 家，下周持稳弱观点的群体占 68.18%，持稳硬观点的群体占 9.09%，持大涨观点的群体占 9.09%，持大跌观点的群体占比为 13.64%。


加工企业调研样本为 12 家。下周持稳弱观点的群体占 66.67%，持稳硬观点的群体占 8.33%，持大涨观点的占 8.33%，持大跌观点的群体占比为 16.67%。

仓储企业调研样本为 18 家。下周持稳弱观点的群体占 77.78%，持稳硬观点的群体占 5.56%，持大涨观点的占 5.56%，持大跌观点的群体占比为 11.11%。

综合来看，距离无芽蒜销售时间还有一周左右，产区剩余量在 10-15%，除去内销及出口，入库体量不大，价格不具备大跌空间。目前各产区收家跟进乏力，收购积极性偏弱，价格也不具备大涨空间。多数蒜界人士认为后期稳弱走势运行。

第八章 大蒜后市影响因素分析

大蒜后市影响因素分析



数据来源：钢联数据

图 16 大蒜价格影响因素分析

影响因素分析	
成交量：	本周储存商采购力度减弱，成交量较少，属于利空。
资金心态：	本周线上交易平台 DS2212 跌幅明显，属于利空。
天气：	本周天气无降雨，整体晴好状态下有利于大蒜收购，属于利好。
储存成本：	储存成本金乡产区冷库费用有所降低，属于利好。
库存：	当前入库量新老蒜叠加在 463 万吨左右，入库速度有所放缓，但库存量较大属于利空。
出口：	6 月份出口量为 19.16 万吨，同环比双增，属于利好。7 月份出口暂未可知。
运输：	本周河南杞县、金乡产区解封，货源流动性有所增加，但菏泽曹县疫情仍在持续，当地运输稍有影响，属于利空。

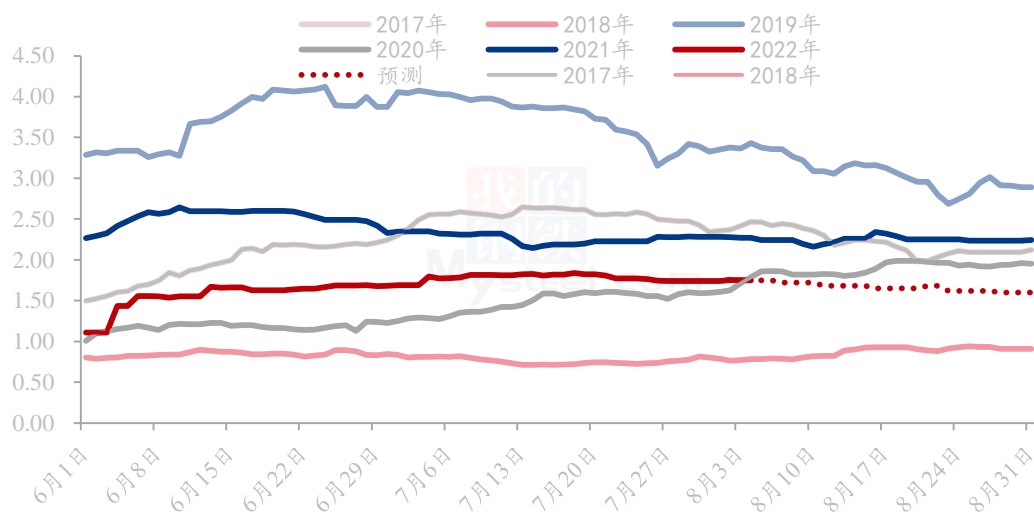
需求：批发市场刚需补货，入库速度稍有放缓，属于利空。

影响因素及影响力值说明			
5	重大利好	-5	重大利空
4	明显利好	-4	明显利空
3	一般利好	-3	一般利空
2	小幅利好	-2	小幅利空
1	弱势利好	-1	弱势利空

注：以对价格的影响力确定利好利空因素，该因素的影响力指标是通过与市场人士充分沟通后结合市场客观情况进行的综合数值判定。

第九章 大蒜市场周度预测

Mysteel大蒜收购价格指数预测统计（单位：元/斤）



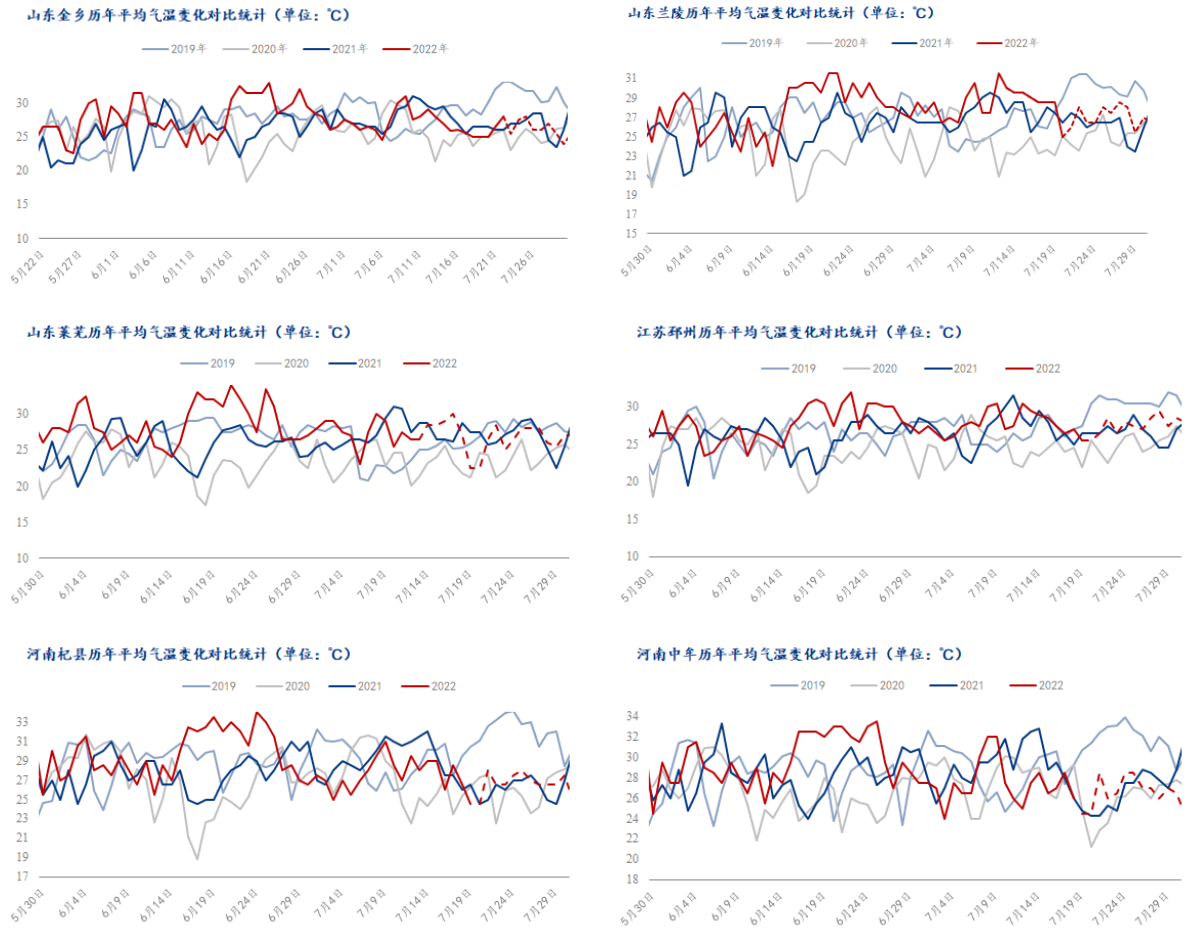
数据来源：钢联数据

图 17 大蒜主产区价格预测（单位：元/斤）

Mysteel 农产品预计下周主产区大蒜收购价格趋弱，当前距离立秋还有 3 天，距离无芽蒜销售时间还有 8 天，卖家出售时间不多，近日市场上货量或将相对充足。8 月 10 日以后芽蒜销售时期，价格较无芽蒜应该有 5 分所有的回落区间，整体价格有望回落至开秤价格。下周在疫情、天气等因素无重大变动的情况下价格

或将维持平稳震荡，上涨空间预计在 5 分以内，下跌空间预计在 1 毛以内。

附录：下周大蒜六大产区天气预报



数据来源：钢联数据

图 18 中国大蒜六大产区天气预测图（单位：℃）

下周山东省大蒜主产区仍以阴雨天气为主，平均气温多在 24℃-29℃之间；河南省大蒜主产区天气阴雨天较多，平均气温维持在 26℃-29℃之间；江苏省下周雨天较多，平均气温在 27℃-29℃之间。阴雨天气促使大蒜芽道早开并影响产区交易。

图目录：

图 1 Mysteel 大蒜收购价格指数（单位：元/斤） - 2 -

图 2 山东金乡红蒜一般混级收购价格统计（单位：元/斤） - 4 -

图 3 山东兰陵及莱芜大蒜收购价格统计（单位：元/斤） - 4 -

图 4 河南杞县及中牟大蒜收购价格统计 (单位: 元/斤)	5 -
图 5 江苏邳州红皮 6.5cm 净蒜收购价格统计 (单位: 元/斤)	6 -
图 6 山东金乡大蒜代加工企业大蒜出厂价统计 (单位: 元/吨)	6 -
图 7 牡丹国际线上交易平台 DS2212 合约与现货基差统计 (单位: 元/吨)	7 -
图 8 牡丹国际线上交易平台 DS2304 合约与现货基差统计 (单位: 元/吨)	8 -
图 9 中国大蒜主产区周度库存统计 (单位: 万吨)	9 -
图 10 山东金乡老蒜储存商成本及利润统计 (单位: 元/斤)	12 -
图 11 山东产区蒜米价格统计 (单位: 元/吨)	13 -
图 12 山东金乡蒜片价格统计 (单位: 元/吨)	14 -
图 13 大蒜与小麦价差对比统计 (单位: 元/吨)	15 -
图 14 调味品大蒜、生姜、辣椒价差统计 (单位: 元/斤)	16 -
图 15 大蒜下周市场心态调研.....	17 -
图 16 大蒜价格影响因素分析.....	18 -
图 17 大蒜主产区价格预测 (单位: 元/斤)	19 -
图 18 中国大蒜六大产区天气预测图 (单位: °C)	20 -

表目录:

表 1 本周大蒜行情指标回顾.....	1 -
表 2 Mysteel 大蒜收购价格周度汇总表.....	2 -
表 3 牡丹国际线上公共交易平台主力合约与现货基差表.....	6 -
表 4 北京新发地大蒜销区周均价汇总表.....	10 -

资讯编辑：朱珊珊 0533-7026113

资讯监督：王涛 0533-7026866

资讯投诉：陈杰 021-26093100