

菜籽市场

周度报告

(2022.8.4-2022.8.11)



Mysteel 农产品

编辑：顾帆

电话：0533-7027132

邮箱：gufan@mysteel.com

微信：15589371505

菜籽市场周度报告

(2022. 8. 4-2022. 8. 11)

研究方法及标准

报告中的数据皆为本机构自有的调研数据，我们通过与市场业内人士的电话交流、在线交流、实地调研等方式对报告中数据进行验证和修正，以力求真实的反馈市场情况，并给出相应的结论，为客户的决策提供必要的帮助和参考。

报告可信度及声明

Mysteel 农产品力求以最详实的信息为客户提供指导与帮助，但对于据此报告做出的任何商业决策可能产生的风险，本机构不承担任何法律责任。

目 录

菜籽市场周度报告	- 2 -
本周核心观点	- 1 -
第一章 本周基本面概述	- 1 -
第二章 菜籽市场行情回顾	- 1 -
第三章 供需情况分析	- 4 -
3.1 供应方面	- 4 -
3.2 需求方面	- 4 -
第四章 菜籽期货市场情况	- 5 -
第五章 相关产品	- 6 -
5.1 菜油	- 6 -
5.2 菜粕	- 6 -
第六章 下周市场心态调研	- 7 -
第七章 后市影响因素分析	- 8 -
第八章 后市展望	- 9 -

本周核心观点

本周菜籽价格整体维持稳定，仅湖北市场小幅上涨。目前仅四川、江苏市场交易氛围尚可，湖北市场价格虽有小幅上涨，但因基层余量偏少，下游需求尚未回升，且部分市场受新冠疫情影响物流受限，市场行情并未明显改善。截至今日，全国毛菜籽均价 3.28 元/斤，环比上周上涨 0.01 元/斤，涨幅 0.31%；净菜籽均价 3.48 元/斤，稳定。

近日下游需求有所回升，对菜籽价格有一定提振作用，但小榨油市场仍处于淡季，需求量有限，采购积极性一般。短期内菜籽市场或延续稳态，行情转折点或出现在八月下旬的中秋备货。

第一章 本周基本面概述

表 1 本周基本面概述

单位：元/斤，元/吨，加元/吨

类别	上周	本周	涨跌	涨跌幅
全国毛菜籽均价（元/斤）	3.27	3.28	0.01	0.31%
全国净菜籽均价（元/斤）	3.48	3.48	0.00	0.00%
毛净价差均值（元/斤）	0.21	0.20	-0.01	-4.76%
内盘（元/吨）	6,500.0	6,541.0	41.00	0.63%
外盘（加元/吨）	821.9	856.0	34.10	4.15%
供应	基层惜售 市场供应量偏紧			
需求	下游需求小幅回升			
库存	贸易商库存量较低 油厂库存较充足			

第二章 菜籽市场行情回顾

表 2 冬菜籽市场价格回顾

单位：元/斤

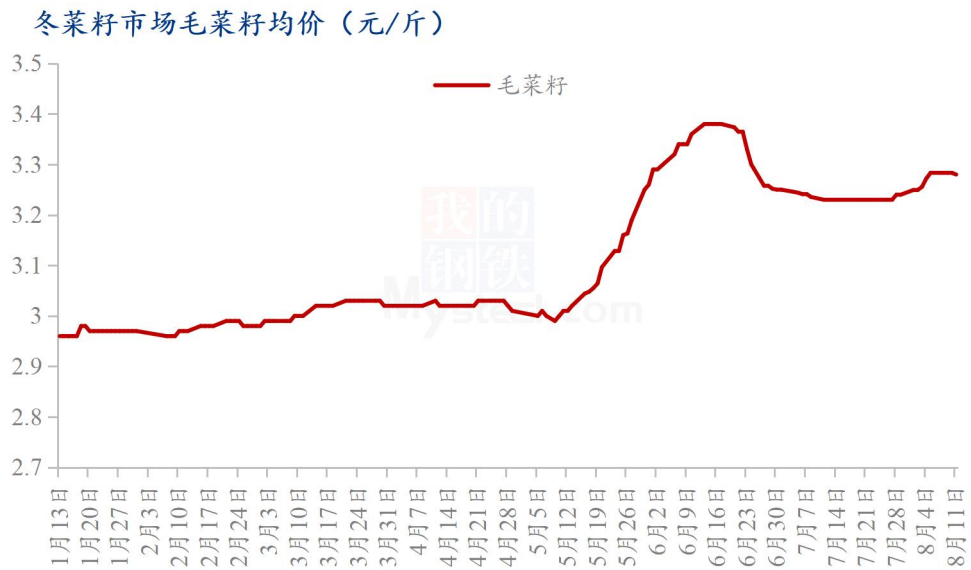
地区 (元/斤)	品种	上周	本周	涨跌	规格
湖北宜昌	毛菜籽	3.28	3.30	0.02	含油 40% 水分 8%
	净菜籽	3.48	3.50	0.02	
湖北潜江	毛菜籽	3.20	3.25	0.05	含油 40% 水分 8%
	净菜籽	3.45	3.48	0.03	
湖北荆州	毛菜籽	3.25	3.30	0.05	含油 40% 水分 8%
	净菜籽	3.45	3.50	0.05	
湖北仙桃	毛菜籽	3.20	3.25	0.05	含油 40% 水分 9%
	净菜籽	3.45	3.48	0.03	
湖南常德	毛菜籽	3.25	3.25	0.00	含油 40% 水分 9%
	净菜籽	3.48	3.48	0.00	
湖南岳阳	毛菜籽	3.30	3.30	0.00	含油 41% 水分 9%
	净菜籽	3.50	3.50	0.00	
安徽合肥	毛菜籽	3.32	3.32	0.00	含油 41% 水分 9%
	净菜籽	3.50	3.50	0.00	
安徽淮南	毛菜籽	3.30	3.30	0.00	含油 40% 水分 9%
	净菜籽	3.48	3.48	0.00	
安徽黄山	毛菜籽	3.30	3.30	0.00	含油 42.5% 水分 9%
	净菜籽	3.53	3.53	0.00	
江苏南通	毛菜籽	3.30	3.30	0.00	含油 41% 水分 9%
	净菜籽	3.50	3.50	0.00	
江苏盐城	毛菜籽	3.38	3.38	0.00	含油 42% 水分 9%
	净菜籽	3.56	3.56	0.00	
江苏泰州	毛菜籽	3.40	3.40	0.00	含油 42% 水分 9%
	净菜籽	3.60	3.60	0.00	
河南平顶山	毛菜籽	3.25	3.25	0.00	含油 41% 水分 9%
	净菜籽	3.45	3.45	0.00	
河北邢台	毛菜籽	3.20	3.20	0.00	含油 40% 水分 9%
	净菜籽	3.40	3.40	0.00	
四川成都	净菜籽	3.65	3.65	0.00	含油 40.5% 水分 9%
云南曲靖	净菜籽	3.35	3.35	0.00	含油 39-40% 水分 9%
云南临沧	净菜籽	3.45	3.45	0.00	含油 39-40% 水分 9%
全国均价	毛菜籽	3.27	3.28	0.01	/
	净菜籽	3.48	3.48	0.00	/

注：表中为该地菜籽主流成交价格，根据质量或有调整，报价为单方面报价。

数据来源：钢联数据

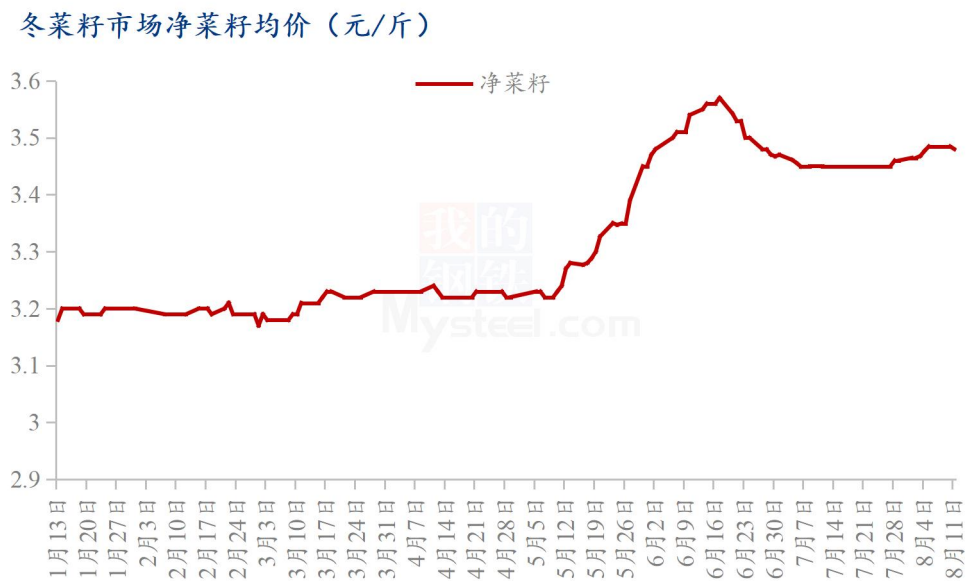
净菜籽均价 3.48 元/斤，稳定。

分地区来看：湖北、湖南省净菜籽价格在 6860-7000 元/吨，四川省的净菜籽价格在 7300 元/吨，云南省净菜籽价格在 6700-6900 元/吨，安徽净菜籽价格在 6900-7000 元/吨，江苏省净菜籽价格在 6960-7120 元/吨。国内大部分市场农户均有惜售情绪，贸易商面临收货难题，库存量维持低位，下游采购积极性一般，市场交易清淡。



数据来源：钢联数据

图 1 冬菜籽市场毛菜籽均价



数据来源：钢联数据

图 2 冬菜籽市场净菜籽均价



数据来源：钢联数据

图 3 冬菜籽市场毛净价差

第三章 供需情况分析

3.1 供应方面

我国菜籽供应由国产菜籽和进口菜籽组成。

国产菜籽：目前冬菜籽市场余量三成左右，约余 80 万吨。国内多数菜籽产区农户均有惜售情绪，毛菜籽价格上涨明显，导致贸易商收货有一定难度，且中间商利润薄弱，收购积极性有所下降，多零星采购，库存量较低。北方春菜籽约九月中旬上市，产量预计在 65 万吨左右，目前长势良好。

进口菜籽：据 Mysteel 调研显示，据 Mysteel 调研显示，2022 年 8 月，沿海地区进口菜籽到港船数 2 条，菜籽数量约 11 万吨，较上月增加 5 万吨。俄罗斯 9 月前禁止油菜籽出口，国内进口非转基因菜籽量供应紧张。新季加籽预计十月左右到港，整体来看第四季度前进口菜籽仍处于供应偏紧状态。

3.2 需求方面

受全球植物油、原油价格下跌影响，菜油价格震荡运行，国产菜籽压榨利润不乐观，国内大型油厂缓收国产菜籽，多以消耗库存为主。目前小榨油市场

需求虽有小幅回升，但仍处于短暂的传统淡季，小油坊处于按需采购状态，压榨积极性不高。整体来看菜籽下游需求较为疲软。

第四章 菜籽期货市场情况

郑商所菜籽期货收盘价格（元/吨）



数据来源：钢联数据

图 4 郑商所菜籽期货收盘价格

洲际交易所油菜籽期货收盘价格（加元/吨）



数据来源：钢联数据

图 5 洲际交易所菜籽期货收盘价格

截止至8月11日，郑州商品交易所菜籽主力期价收于6541元/吨，

较上周上涨 41 元/吨，涨幅 0.63%。洲际交易所 ICE 油菜籽主力期价收于 856 加元/吨，较上周上涨 34.1 加元/吨，涨幅 4.15%。芝加哥期货交易所豆油期货上涨，提振加拿大市场看涨人气。除此之外，许多地区的油菜籽作物长势比正常落后至少两周，市场需要保留一定的天气升水，也支持价格上涨。

第五章 相关产品

5.1 菜油

截止到发稿，本周全国三级菜油现货均价为 13088 元/吨，较上周上涨 458 元/吨，涨幅 3.63%。本周美豆及棕榈偏强，带动菜油上涨。从菜油自身基本面来看，因国内现货偏紧及 10 月前菜油供应难以改善。本周进口菜籽压榨量上升明显，产油量跟随上升，全国菜油库存较为稳定。从相关产品价差来看，10 月前菜油或强于相关品种；从月间来看，短期内菜油呈现近强远弱格局。



数据来源：钢联数据

图 6 国内菜油现货均价及预测

5.2 菜粕

截止到发稿，本周全国菜粕均价 3560 元/吨，较上周上涨 105 元/吨，涨幅 105%，菜粕整体基差相对坚挺。进口菜籽油厂开机率仍处于偏低水平，但较前期有所上升，粉状菜粕供应整体有所增加。近期菜粕需求有所好转，华南及华东区域菜粕库存本周减量。菜粕整体呈现出近强远弱的格局，后市重点关注油脂、美豆及

RM 仓单情况。

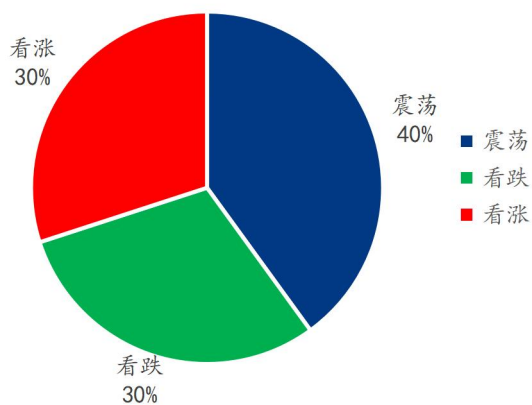


数据来源：钢联数据

图 7 国内菜粕现货均价及预测

第六章 下周市场心态调研

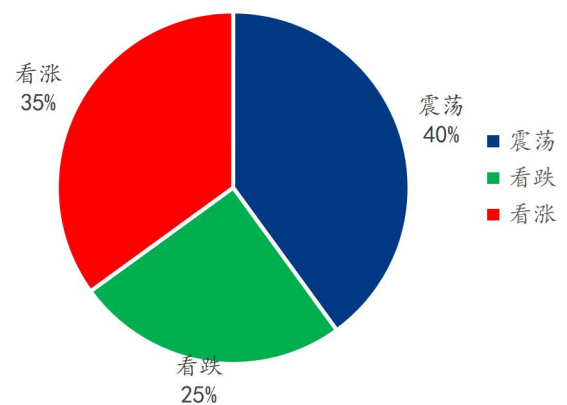
贸易商对后市市场心态调研



数据来源：钢联数据

图 8 贸易商对后市市场心态调研图

油厂对后市市场心态调研



数据来源：钢联数据

图 9 油厂对后市市场心态调研图

本周 Mysteel 农产品统计了 25 个样本企业对下周菜籽价格的看法，其中贸易商 15 家，油厂 10 家。本周菜籽价格偏强运行。在调研的样本企业中，有 30-35% 的人士后市看涨，因下游需求有所回升；有 25-30% 的人士后市看跌，因菜籽

高价下对于下游采购积极性有所打压，需求减弱的情况下价格或有所回落；因今年菜籽行情极不稳定，有40%的人士认为后市菜籽价格以震荡为主。

第七章 后市影响因素分析



影响因素分析：

产量：新菜籽预计增产，利空后市

库存：随购随销，库存量低

进口：进口菜籽量偏低，利好市场

需求：需求小幅回升

利润：价差较低，利润薄弱

成本：运费上涨，成本增加

总结：国内菜籽供应量偏低，

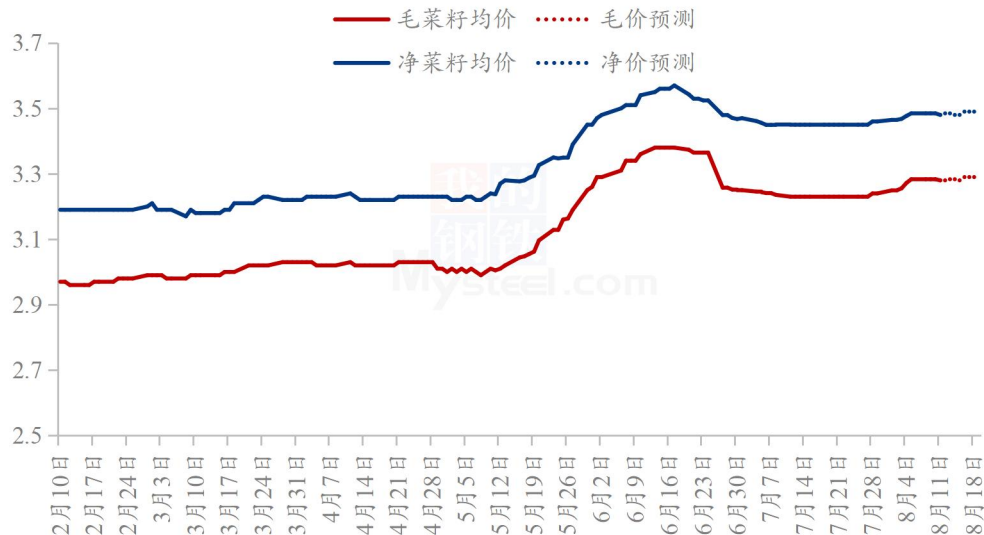
影响因素及影响力值说明

5	重大利好	-5	重大利空
4	明显利好	-4	明显利空
3	一般利好	-3	一般利空
2	小幅利好	-2	小幅利空
1	弱势利好	-1	弱势利空

注：以对价格的影响力确定利好利空因素，该因素的影响力指标是通过与市场人士充分沟通后结合市场客观情况进行的综合数值判定。

第八章 后市展望

冬菜籽市场均价及后市预测（元/斤）



数据来源：钢联数据

图 10 冬菜籽市场均价及后市预测

利好：冬菜籽余量渐少，仅三至四成左右，约 85 万吨；进口菜籽量偏低，据 Mysteel 调研显示，2022 年 8 月沿海地区进口菜籽到港船数 2 条，菜籽数量约 11 万吨；下游需求小幅回升，小幅提振菜籽价格。

利空：国内天气炎热，菜籽市场处于淡季；国产菜籽榨利不乐观，大型油厂收购积极性较差，下游需求疲软；春菜籽长势良好，产量约 65 万吨；第四季度进口菜籽大量到港，俄罗斯菜籽或恢复出口，一定程度上冲击国产菜籽价格。

近日常下游需求有所回升，对菜籽价格有一定提振作用，但小榨油市场仍处于淡季，需求量有限，采购积极性一般，国内大部分市场仍处于行情偏弱状态。此次价格上涨并未带来实质性的行情回暖，菜籽市场仍处于偏弱状态，市场交易氛围并不活跃，若价格继续上涨或引起下游市场需求更为疲软，因此短期内菜籽价格或维持稳定状态。菜籽期货方面还需关注美豆天气状况以及油脂价格走势。

资讯编辑：顾帆 0533-7027132

资讯监督：王涛 0533-7026866

资讯投诉：陈杰 021-26093100