

稻米市场

周度报告

(2022.8.11-2022.8.18)



Mysteel 农产品

编辑：陈丽君、岳姝帆

电话：0533-7026579

邮箱：chenlijun@mysteel.com

传真：0533-26093064

稻米市场周度报告

(2022. 8. 11-2022. 8. 18)

研究方法及标准

报告中的数据皆为本机构自有的调研数据，我们通过与市场业内人士的电话交流、在线交流、实地调研等方式对报告中数据进行验证和修正，以力求真实的反馈市场情况，并给出相应的结论，为客户的决策提供必要的帮助和参考。

报告可信度及声明

Mysteel 农产品力求以最详实的信息为客户提供指导与帮助，但对于据此报告做出的任何商业决策可能产生的风险，本机构不承担任何法律责任。

目 录

稻米市场周度报告.....	- 2 -
本周核心观点.....	- 1 -
第一章 本周稻米市场主要指标概述.....	- 1 -
1.1 稻谷市场行情分析.....	- 1 -
1.2 大米市场行情分析.....	- 2 -
1.3 销区市场价格行情分析.....	- 3 -
1.4 本周国内期货市场.....	- 3 -
1.5 本周国外期货市场.....	- 4 -
第二章 国内稻米供需格局.....	- 5 -
2.1 全国米厂平均开机率分析.....	- 5 -
2.2 国储拍卖情况.....	- 5 -
第三章 副产品和相关产品情况.....	- 6 -
3.1 副产品行情回顾.....	- 6 -
3.2 相关产品情况回顾.....	- 6 -
第四章 市场心态解读.....	- 7 -
4.1 籼稻市场心态解读.....	- 7 -

4.2 粳稻市场心态解读.....	- 8 -
第五章 大米后市影响因素分析	- 9 -
第六章 稻米市场走势分析预测	- 10 -

本周核心观点

本周稻米价格延续弱势。虽然已立秋，但各地温度仍旧较高，经销商备货不积极，米企开机率较低，新单有限，贸易商处理库存为主，成交量甚少。南方籼稻米市场消化缓慢，购销相对迟缓。部分地区受高温干旱天气影响，产量及质量存一定不确定性。业者观望情绪较重。糯稻米市场仍稳中偏强运行，市场余量不多，新粮上市前价格难有回落。

第一章 本周稻米市场主要指标概述

1.1 稻谷市场行情分析

表 1 稻谷到厂报价

单位：元/斤

地区	品种	上周均价	本周均价	涨跌
黑龙江	圆粒粳稻	1.28	1.28	0
	长粒香稻谷	1.34	1.34	0
吉林	超级稻谷	1.45	1.45	0
辽宁	辽星稻谷	1.47	1.47	0
江苏	粳稻	1.36	1.36	0
安徽	丰两优稻谷	1.28	1.26	-0.02
湖南	黄华占稻谷	1.42	1.42	0
湖北	丰两优稻谷	1.32	1.32	0
江西	丰两优稻谷	1.30	1.30	0

数据来源：钢联数据

粳稻产区：本周粳稻价格大稳小动，部分地区价格小幅回调，但降幅不大，贸易商腾库心理较强，出货积极，但受大米走货缓慢制约。截至本周四（8月18

日) 北方市场普通粳稻主流价格 1.25-1.30 元/斤, 优质粳稻 1.40-1.45 元/斤, 具体以质论价。

籼稻产区: 本周籼稻价格整体走势平稳。部分地区再生稻陆续收割, 但市场流通仍以 21 年粮源为主, 购销僵持, 主流价格暂稳。截止本周四 (8 月 18 日) 南方市场籼稻主流价格 1.25-1.32 元/斤, 部分黄华占稻谷收购价在 1.33-1.42 元/斤。

糯稻产区: 本周糯稻价格延续温度, 虽需求不济, 但市场原粮有限; 截至本周四 (8 月 18 日) 黑龙江五常地区主流价格 1.37 元/斤左右, 安徽蚌埠地区 1.50 元/斤左右。

1.2 大米市场行情分析

表 2 大米出厂报价

单位: 元/斤

地区	品种	上周均价	本周均价	涨跌
黑龙江	圆粒米	1.76	1.76	0
	长粒香米	1.88	1.88	0
吉林	超级稻米	1.97	1.97	0
辽宁	辽星米	1.98	1.98	0
江苏	粳米	1.79	1.78	-0.01
安徽	丰两优米	1.79	1.79	0
湖南	黄华占米	1.92	1.92	0
湖北	丰两优米	1.86	1.86	0
江西	丰两优米	1.88	1.88	0

数据来源: 钢联数据

粳米产区：本周粳米市场基本稳定，大米走货无增加，目前价格已经触底，下降空间不大，截至本周四（8月18日）北方市场粳米主流价格 1.75-1.90 元/斤，具体以质论价。

籼米产区：本周籼米市场持稳运行。天气炎热，加之集团性消费暂未恢复，大米走量迟缓，价格延续稳定。截至本周四（8月18日）南方市场籼米主流价格 1.75-1.92 元/斤，部分小包装精米出厂价格在 2.10-2.20 元/斤。

糯米产区：本周糯米价格延续稳定，需求清淡，但米企开机不多，糯米供应较少，截至本周四（8月18日）五常糯米主流价格 1.85 元/斤左右，安徽地区 1.90 元/斤左右。

1.3 销区市场价格行情分析

表 3 部分销区市场大米报价

单位：元/公斤

地区	品种	上周批发价	本周批发价	涨跌
黑龙江	一级晚粳米	5.64	5.64	0
黑龙江	一级粳糯米	5.38	5.38	0
江苏	一级晚粳米	4.60	4.60	0
安徽	一级晚籼米	5.10	5.10	0
江西	一级晚籼米	4.90	4.90	0

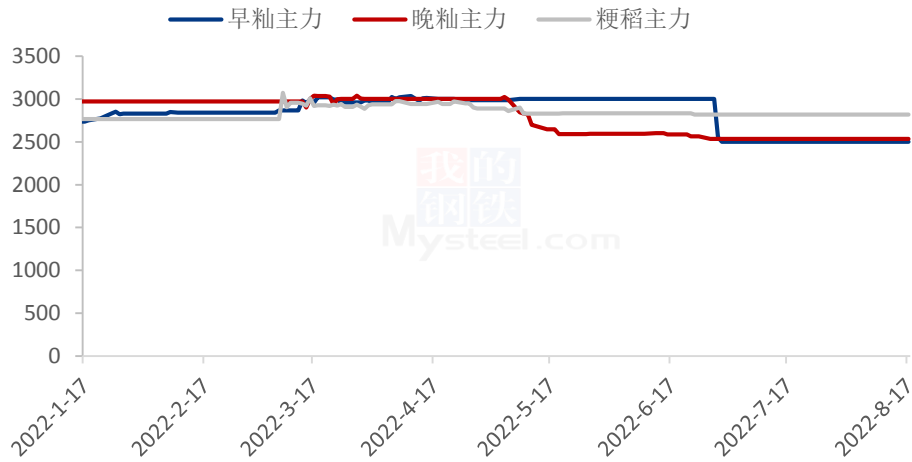
数据来源：浙江粮油交易网

本周销区市场大米价格暂无变化。下游消费始终未见回升，经销商补库心态谨慎，多以消耗库存为主。下旬院校开学备货预计或能一定程度提振市场。

1.4 本周国内期货市场

截至 8 月 17 日期货郑粳稻主力合约收盘价 2818 元/吨，与上周持平。早籼稻主力合约、晚籼稻主力合约均未开盘。（备注：郑商所早籼稻、晚籼稻和粳稻当日未开盘情况，延续上一开盘日的收盘价作图）

2022年国内稻谷期货价格走势（单位：元/吨）



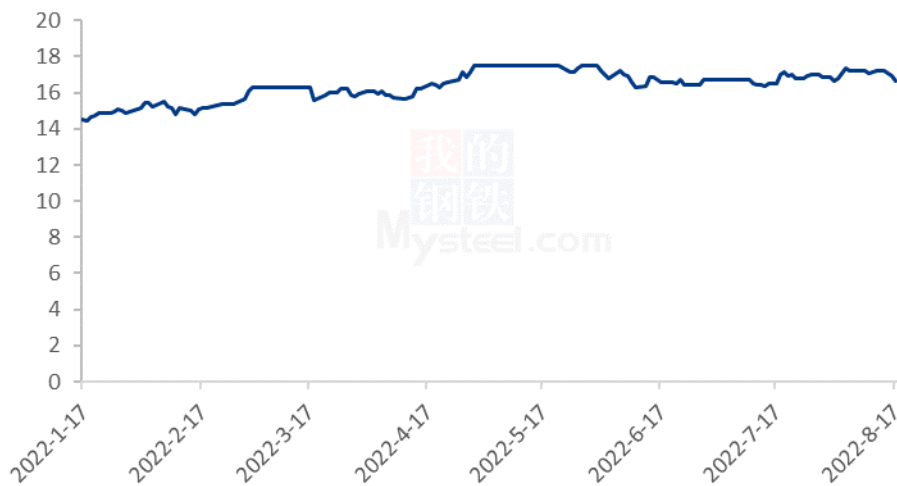
数据来源：钢联数据

图 1 2022 年国内稻谷期货价格走势

1.5 本周国外期货市场

截至 8 月 17 日 CBOT 糙米主力合约收盘 16.665 美元/英担，较上周下跌 0.375 美元/英担。（备注：当日未开盘情况，延续上一开盘日的收盘价作图）

2022年CBOT糙米价格走势（单位：美元/英担）



数据来源：钢联数据

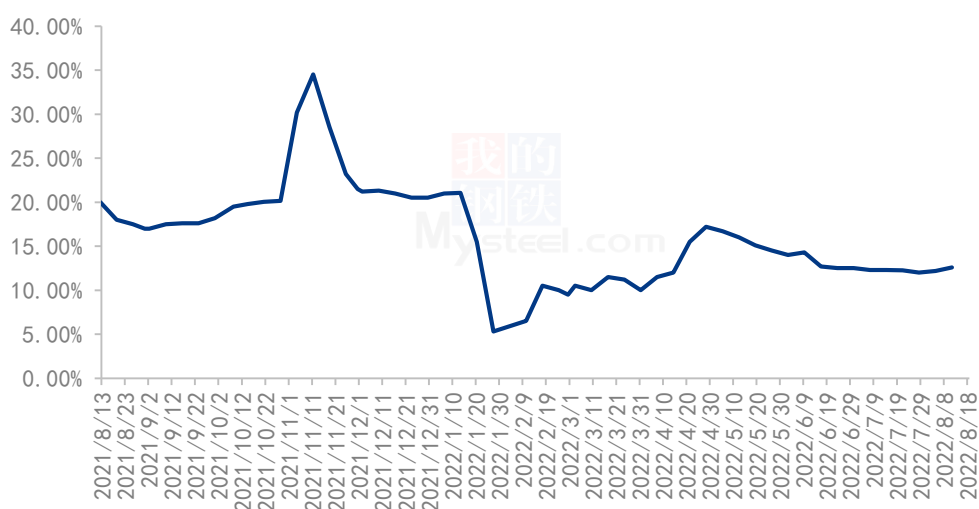
图 2 2022 年 CBOT 糙米价格走势

第二章 国内稻米供需格局

2.1 全国米厂平均开机率分析

本周全国米厂平均开工率 12.8%左右，较上周提升 0.2 个百分点，北方地区部分米企检修后开机，但整体大米走量有限，开机率保持低位，预计下周仍维持低开工率。

2022 年全国米厂平均开机率



数据来源：钢联数据

图 3 2021-2022 年全国大米主产区米厂平均开机率

2.2 国储拍卖情况

表 4 稻谷最低收购价 8 月 16 日 (2018-2021 年) 交易结果

单位：数量：吨；价格：元/吨

品种	计划数量	成交数量	成交率	最高价	最低价	平均价
粳稻	303511	13744	4.53%	2665	2610	2622.65
中晚籼稻	303497	1000	0.33%	2480	2480	2480
早籼稻	0	-	-	-	-	-
合计	607008	14744	2.43%	2665	2480	2572.5

数据来源：国家粮食交易中心

本周国储拍卖投拍1次，共计投放稻谷60万吨，粳稻、中晚籼稻各投放30万吨，早籼稻继续停拍，其中粳稻成交1.37万吨，中晚籼稻成交0.1万吨，成交率2.43%，较上周成交率提升1.69个百分点，粳稻成交虽有明显成交，但主因也是投放地区的变换，整体参与者较少。

第三章副产品和相关产品情况

3.1 副产品行情回顾

表5 大米副产品行情回顾

地区	油糠 (元/斤)			毛碎米 (元/斤)			稻壳 (元/吨)		
	上周	本周	涨跌	上周	本周	涨跌	上周	本周	涨跌
黑龙江	1.40	1.42	0.02	1.35	1.35	0	330	330	0
吉林	1.50	1.50	0	1.40	1.40	0	380	380	0
辽宁	1.48	1.48	0	1.48	1.48	0	460	460	0
江苏	1.47	1.47	0	1.38	1.38	0	560	560	0
湖南	1.58	1.58	0	1.45	1.45	0	480	480	0
湖北	1.60	1.60	0	1.44	1.44	0	500	500	0
安徽	1.55	1.55	0	1.40	1.40	0	580	580	0
江西	1.60	1.60	0	1.42	1.42	0	550	550	0

数据来源：钢联数据

全国米企开机率依旧较低，大米副产品产量变化不大，副产品价格节本维持高位稳定。截至本周四（8月18日）北方粳油糠主流价格1.42-1.60元/斤，南方籼油糠主流价格1.50-1.62元/斤。北方毛碎主流价格1.35-1.48元/斤，南方毛碎主流价格1.40-1.46元/斤。北方稻壳出厂主流价格330-450元/吨，南方稻壳出厂主流价格490-600元/吨。

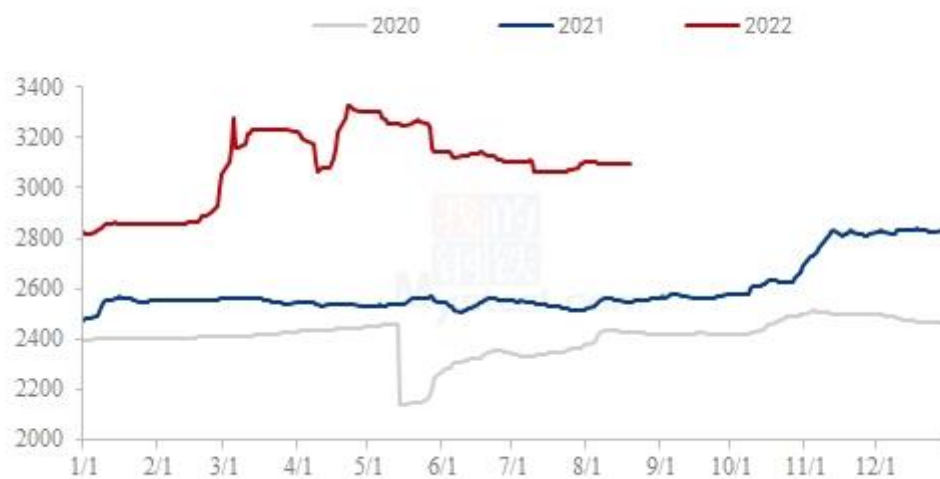
3.2 相关产品情况回顾

截至本周（8月12日-8月18日）全国小麦市场均价在3095元/吨，较上周（8月5日-8月11日）3094元/吨，上涨1元/吨，涨幅0.03%。

本周小麦市场价格震荡走低，市场购销积极。近期农户、大型种植户为了回笼资金积极出货，粮商随收随走，市场粮源供应充足。制粉企业面粉、副产品走货情况

不佳，开机依旧平平，难以提振原粮采购积极性，市场量增价跌。预计下周小麦价格延续缓跌态势。

2020年-2022年主产区小麦价格走势（元/吨）

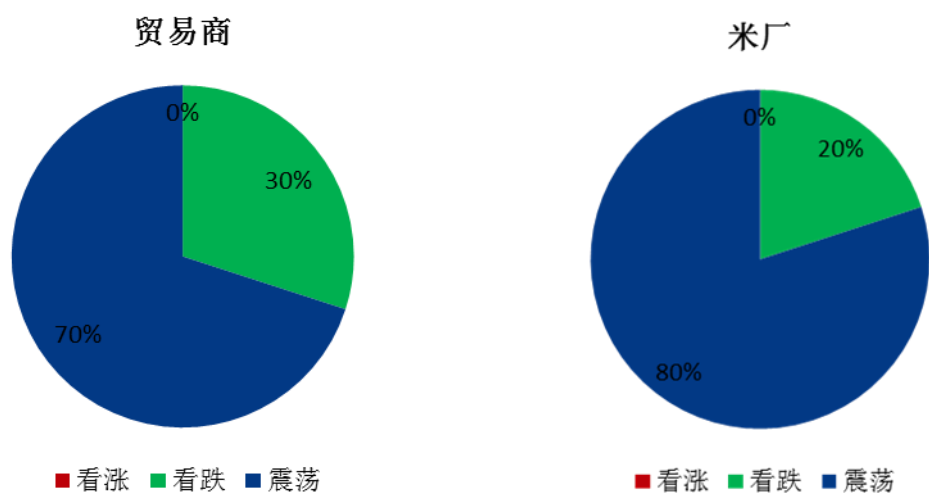


数据来源：钢联数据

图 4 小麦主产区市场价格

第四章 市场心态解读

4.1 籼稻市场心态解读



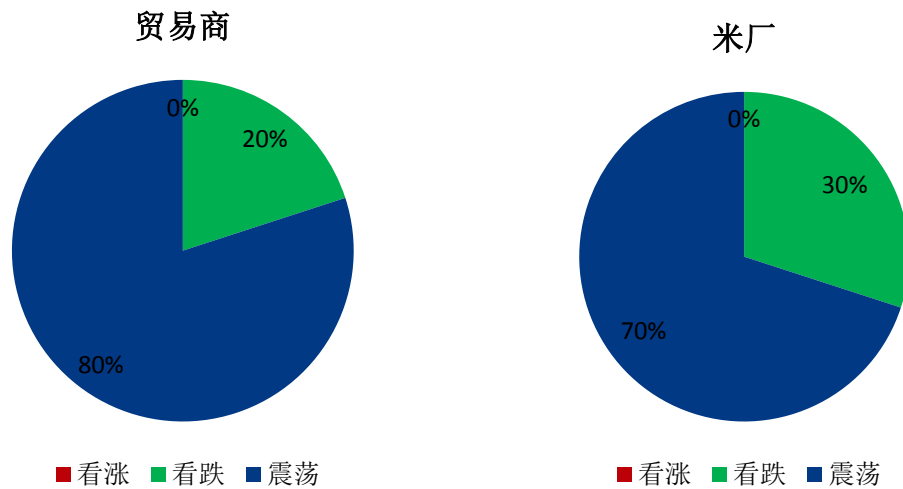
数据来源：钢联数据

图 5 贸易商与米厂心态解读（籼稻）

样本数量：贸易商 10，米厂 10。

本周籼稻谷市场调研得知，业者心态较上周相差无几。终端需求暂无明显回升迹象，且拒不受气温影响，质量存在不确定向，业者对后市多持观望心态。

4.2 粳稻市场心态解读



数据来源：钢联数据

图 6 贸易商与米厂心态解读（粳稻）

样本数量：贸易商 10，米厂 10。

本周粳稻谷市场调研得知，本周贸易商和米厂心态无明显变化，贸易商和米厂认为新粮上市时间临近，市场仍有较多余量，价格基本弱势稳定运行为主。

第五章 大米后市影响因素分析



图 6 大米后市价格影响因素分析

影响因素分析：

开工：开工率低迷，需求清淡； **产量：**产量较低，米厂订单有限

库存：库存不高，米企接单加工； **需求：**天气炎热，进入淡季

成本：成本高企，对价格支撑明显； **出口：**出口订单稳定，后市利好

总结：米厂新单有限，大米走货缓慢，后市价格在成本支撑下稳定为主。

影响因素及影响力值说明

5	重大利好	-5	重大利空
4	明显利好	-4	明显利空
3	一般利好	-3	一般利空
2	小幅利好	-2	小幅利空
1	弱势利好	-1	弱势利空

注：以对价格的影响力确定利好利空因素，该因素的影响力指标是通过与市场人士充分沟通后结合市场客观情况进行的综合数值判定。

第六章 稻米市场走势分析预测

粳米预测：短期粳米价格稳仍弱势运行为主，预计天气转凉后经销商备货或有增加，但市场货源充足，价格变化不大。

籼米预测：籼稻米下游消费缓慢，短期提升不大。市场流通粮源多以21年为主，业者按需零星采购、心态偏谨慎。预计近期波动空间不大。



数据来源：钢联数据

图 7 主要品种大米均价走势预测

资讯编辑：陈丽君 0533-7026579

岳姝帆 0533-7027156

资讯监督：王涛 0533-7026866

资讯投诉：陈杰 021-26093100