

# 菜系市场

# 周度报告

(2022.8.11-2022.8.18)



## Mysteel 农产品

编辑：李莹钰

电话：17865568386

邮箱：liyingyu@mysteel.com

0533-7026529

---

# 菜系市场周度报告

(2022. 8. 11-2022. 8. 18)

## 研究方法及标准

报告中的数据皆为本机构自有的调研数据，我们通过与市场业内人士的电话交流、在线交流、实地调研等方式对报告中数据进行验证和修正，以力求真实的反馈市场情况，并给出相应的结论，为客户的决策提供必要的帮助和参考。

## 报告可信度及声明

Mysteel 农产品力求以最详实的信息为客户提供指导与帮助，但对于据此报告做出的任何商业决策可能产生的风险，本机构不承担任何法律责任。

---

# 目 录

菜系市场周度报告 .....	- 2 -
第一章 本周基本面概述 .....	- 1 -
第二章 菜系市场行情回顾 .....	- 2 -
2.1 菜油价格回顾 .....	- 2 -
2.2 菜粕价格回顾 .....	- 2 -
第三章 沿海油厂压榨分析 .....	- 3 -
3.1 进口菜籽压榨量分析 .....	- 3 -
3.2 进口菜籽油厂产油量分析 .....	- 3 -
3.3 进口菜籽油厂产粕量分析 .....	- 4 -
3.4 进口菜籽压榨利润分析 .....	- 4 -
第四章 需求情况分析 .....	- 5 -
4.1 进口菜籽油厂菜油提货量 .....	- 5 -
4.2 进口菜籽油厂菜粕提货量 .....	- 5 -
第五章 库存情况分析 .....	- 6 -
5.1 进口菜籽油厂菜籽库存 .....	- 6 -
5.2 菜油库存分析 .....	- 7 -
5.3 菜粕库存分析 .....	- 8 -
第六章 关联产品分析 .....	- 9 -

---

第七章 心态解读.....	- 10 -
第八章 后市影响因素分析.....	- 10 -
第九章 后期预测.....	- 11 -

## 本周核心观点

本周原油下跌明显，叠加 USDA 报告利空，油脂和粕类下跌明显，菜油跟随下跌，菜粕偏弱运行。从菜油、菜粕自身基本面来看，因国内现货偏紧及 10 月前菜油、菜粕供应难以改善。本周进口菜籽压榨量小幅减少，产油量、产粕量有所减少。

## 第一章 本周基本面概述

表 1 菜油基本面

单位：万吨

	类别	本周	上周	涨跌	备注
供应	菜籽压榨数量	3.61	4.99	-1.38	在榨进口菜籽油厂
	油厂菜油产量	1.44	2.00	-0.55	在榨进口菜籽油厂
需求	油厂提货量	0.90	1.38	-0.47	在榨进口菜籽油厂
库存	华东菜油库存	13.65	15.30	-1.65	华东菜油商业库存
	在榨油厂菜油库存	1.71	1.17	0.54	在榨进口菜籽油厂
价格	全国菜油均价	12,366	13,088	-722.00	全国三级菜油 单位：元/吨

表 2 菜粕基本面

单位：万吨

	类别	本周	上周	涨跌	备注
供应	菜籽压榨数量	3.61	4.99	-1.38	在榨进口菜籽油厂
	油厂菜粕产量	2.09	2.89	-0.80	在榨进口菜籽油厂
需求	油厂提货量	1.76	1.98	-0.22	在榨进口菜籽油厂
库存	华东菜粕库存	20.11	18.20	1.91	华东颗粒粕库存
	在榨油厂菜粕库存	5.2	4.87	0.33	在榨进口菜籽油厂
价格	全国菜粕均价	3,493	3,560	-67.00	全国菜粕均价 单位：元/吨

## 第二章 菜系市场行情回顾

### 2.1 菜油价格回顾

表 3 菜油分市场价格回顾

单位：元/吨

规格	市场	2022/8/11	2022/8/18	涨跌	涨跌幅
三级菜油	福建	12930	12220	-710	-5.49%
	广西	12930	12220	-710	-5.49%
	广东	13020	12220	-800	-6.14%
	四川	13430	12620	-810	-6.03%
一级菜油	华东	13430	12790	-640	-4.77%
	广东	13600	12820	-780	-5.74%
毛菜	华东	13070	12440	-630	-4.82%

数据来源：钢联数据

### 2.2 菜粕价格回顾

表 4 菜粕分市场价格回顾

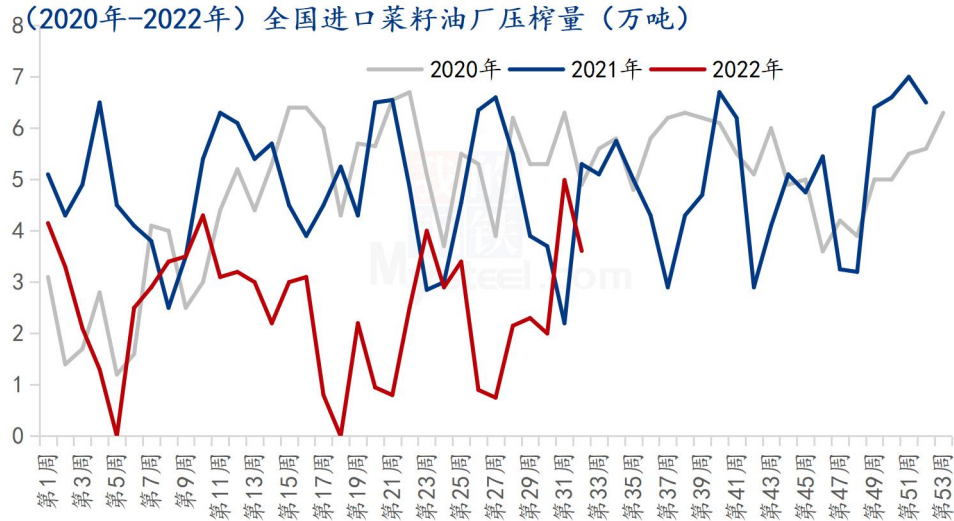
单位：元/吨

规格	市场	2022/8/11	2022/8/18	涨跌	涨跌幅
粉状菜粕	福建	3550	3480	-70	-1.97%
	广西	3570	3510	-60	-1.68%
	广东	3530	3490	-40	-1.13%
颗粒粕	南通	3590	3490	-100	-2.79%
	南沙	3490	3420	-70	-2.01%
	广东	3530	3460	-70	-1.98%

数据来源：钢联数据

## 第三章 沿海油厂压榨分析

### 3.1 进口菜籽压榨量分析

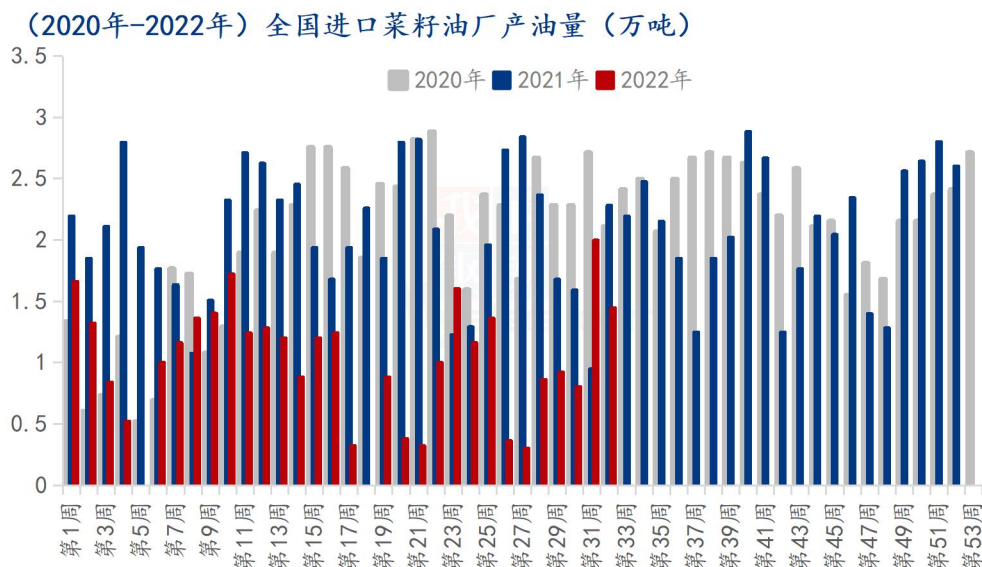


数据来源：钢联数据

图 1 沿海油厂菜籽压榨量

根据 Mysteel 统计，本周沿海油厂菜籽压榨量为 3.61 万吨，较上周减少 1.38 万吨。因前期榨利偏低，油厂买船不积极，当前进口菜籽油厂压榨量处于低位。

### 3.2 进口菜籽油厂产油量分析

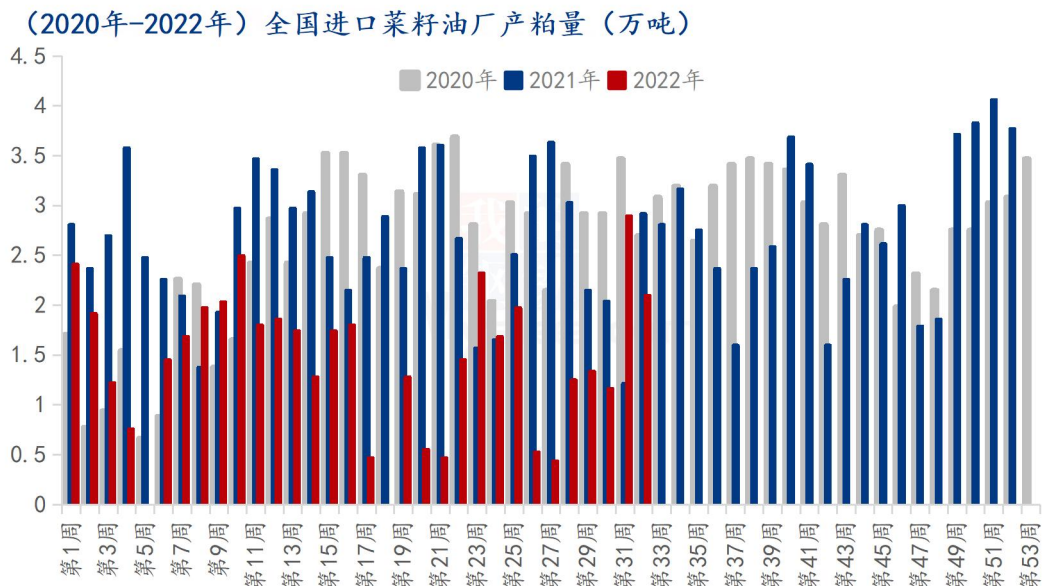


数据来源：钢联数据

图 2 沿海油厂菜油产量

根据 Mysteel 统计，本周沿海油厂菜油产量为 1.44 万吨，较上周减少 0.55 万吨。

### 3.3 进口菜籽油厂产粕量分析



数据来源：钢联数据

图 3 沿海油厂菜粕产量

根据 Mysteel 统计，本周沿海油厂菜粕产量为 2.09 万吨，较上周减少 0.80 万吨。

### 3.4 进口菜籽压榨利润分析

表 5 进口菜籽压榨利润

单位：元/吨

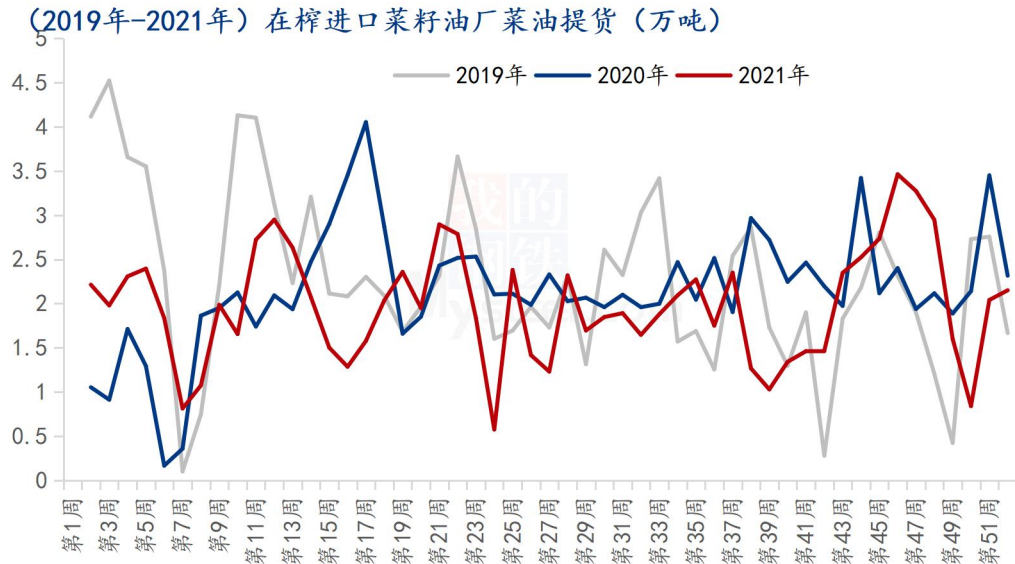
品种	交货期	CNF (美/吨)	完税到厂价	01 盘面毛利	现货榨利
加拿大油菜籽	11月	749	6145.7	-50	882

数据来源：钢联数据



## 第四章 需求情况分析

### 4.1 进口菜籽油厂菜油提货量

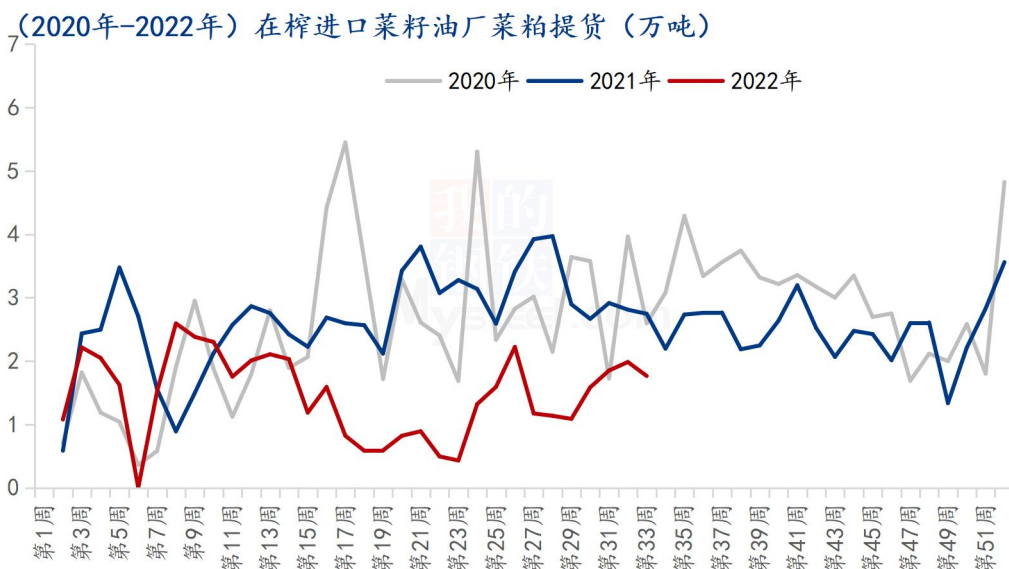


数据来源：钢联数据

图 4 沿海油厂菜油提货量

根据 Mysteel 统计，本周沿海油厂菜油提货量为 0.90 万吨，较上周减少 0.47 万吨。

### 4.2 进口菜籽油厂菜粕提货量



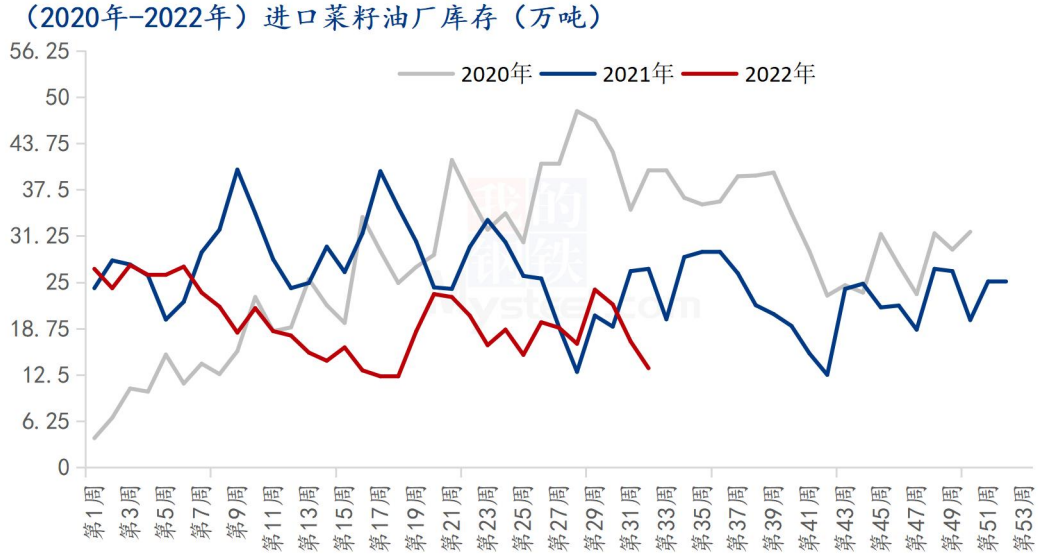
数据来源：钢联数据

图 5 沿海油厂菜粕提货量

根据 Mysteel 统计，本周沿海油厂菜粕提货量为 1.76 万吨，较上周减少 0.22 万吨。

## 第五章 库存情况分析

### 5.1 进口菜籽油厂菜籽库存



数据来源：钢联数据

图 6 全国进口菜籽库存

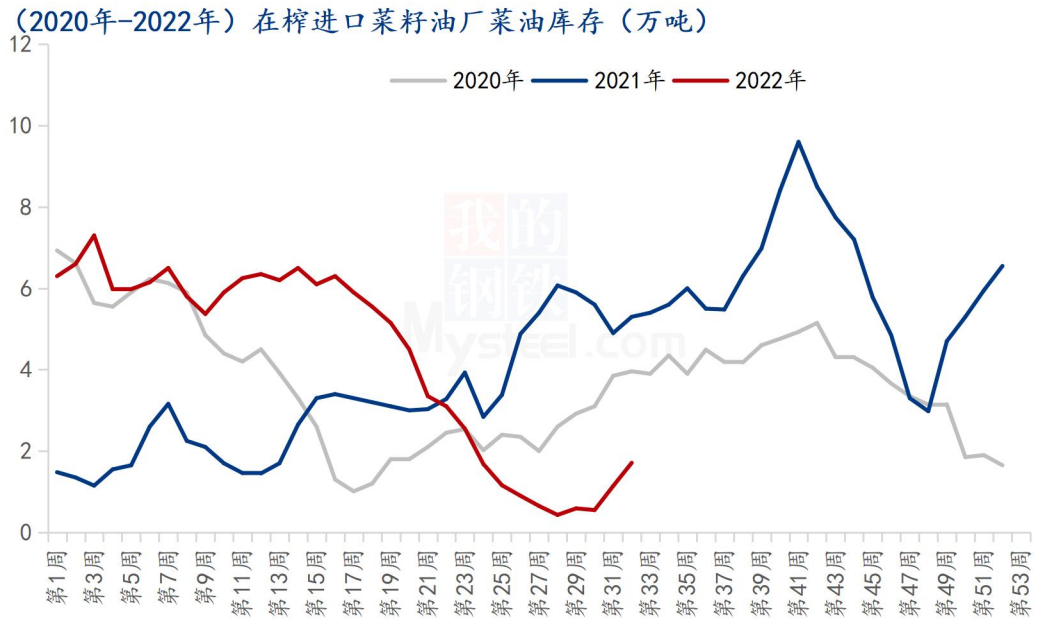
表 6 全国进口菜籽库存

单位：万吨

全国进口菜籽库存				
油厂	上周	本周	增减	环比
企业 1	0.21	0	-0.21	-100%
企业 2	3.1	2.4	-0.7	-23%
企业 3	4	4	0	0%
企业 4	4.6	2.9	-1.7	-37%
企业 5	3	2	-1	-33%
企业 6	0	0	0	/
企业 7	0	0	0	/
企业 8	2.1	2.1	0	0%
总计	17.01	13.4	-3.61	-21%

数据来源：钢联数据

## 5.2 菜油库存分析



数据来源：钢联数据

图 7 沿海油厂菜油库存

表 7 沿海油厂菜油库存及合同

单位：万吨

油厂	菜油库存				未执行合同		
	上周	本周	增减	环比	上周	本周	增减
企业 1	0.32	0.36	0.04	13%	0.5	0.4	-0.1
企业 2	0.1	0.14	0.04	40%	0.6	0.5	-0.1
企业 3	0.3	0.16	-0.14	-47%	0.5	0.3	-0.2
企业 4	0.05	0.15	0.1	200%	2	1	-1
企业 5	0.2	0.7	0.5	250%	1	1	0
企业 6	0	0	0	/	0	0	0
企业 7	0	0	0	/	0	0	0
企业 8	0.2	0.2	0	0%	0.3	0.3	0
总计	1.17	1.71	0.54	46%	4.9	3.5	-1.4

数据来源：钢联数据

### 5.3 菜粕库存分析



数据来源：钢联数据

图 8 沿海油厂菜粕库存

表 8 沿海油厂菜粕库存及合同

单位：万吨

油厂	菜粕库存				未执行合同		
	上周	本周	增减	环比	上周	本周	增减
企业 1	0.27	0.2	-0.07	-26%	0.2	0.2	0
企业 2	0.7	0.6	-0.1	-14%	2	1.7	-0.3
企业 3	0.6	0.5	-0.1	-17%	2	1.8	-0.2
企业 4	2.1	2.7	0.6	29%	4.6	4	-0.6
企业 5	0.5	0.7	0.2	40%	2.6	2	-0.6
企业 6	0.7	0.5	-0.2	-29%	0.7	0.5	-0.2
企业 7	0	0	0	/	0	0	0
企业 8	0	0	0	/	0.2	0.2	0
总计	4.87	5.2	0.33	7%	12.3	10.4	-1.9

数据来源：钢联数据

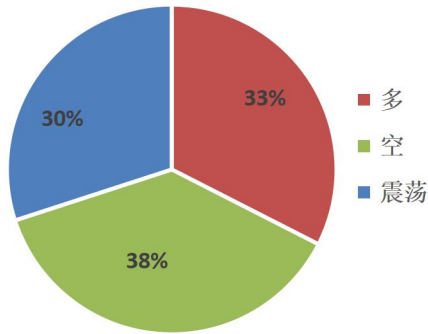
## 第六章 关联产品分析

**豆油方面：**周内 CBOT 大豆期价、CBOT 豆油期价先跌后稳，美国农业部发布的 8 月份供需报告利空，导致外盘价格有所下跌。随后美豆产区将出现降雨，利于其大豆生长，盘面有所企稳。国内方面，连盘豆油本周完成主力合约移仓换月，走势冲高回落，各地出货情况分化继续，南方出货情况依旧明显好于北方。目前国内油厂一级豆油现货主流报价区间 10250-10570 元/吨，周内均价参考 10576 元/吨，8 月 18 日全国一级豆油均价 10417 元/吨，环比 8 月 11 日下跌 176 元/吨。截至发稿，国内沿海地区一级豆油主要市场基差 y2209+410 至 730 元/吨。

**棕榈油方面：**本周国内棕榈油市场再度回归跌势。主产国方面，马来 1-15 日出口下降、产量增加，后期累库预期增强。同时下调 9 月毛棕榈油参考价，一定程度打压市场。国际油价周内连续三日大跌，拖累包括棕榈油在内的植物油走势。国内方面，国内前期买船陆续到港，市场货源供应预期增量。油厂及贸易商基差不断下调，市场价格不断向下寻求支撑。截至本周四，国内 24 度全国均价在 9738 元/吨，较上周跌 402 元/吨，跌幅 3.96 %。

## 第七章 心态解读

菜油企业心态调研



菜粕企业心态调研

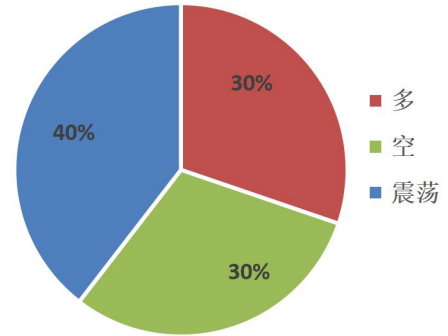



图9 菜油菜粕后市心态调研

Mysteel 农产品统计了 40 家样本企业对下周的菜油价格预期，统计有 33% 的看多心态，38% 的看空心态，30% 的震荡心态；Mysteel 农产品统计了 43 家样本企业对下周的菜粕价格预期，统计有 30% 的看多心态，30% 的看空心态，40% 的震荡心态。

## 第八章 后市影响因素分析



### 菜油影响因素分析：

**进口：**进口数量稳定；**产量：**产量偏低，利好后市；**库存：**库存偏低，利多价格；**需求：**需求有所好转；**相关产品：**豆棕及原油利空；**利润：**进口菜籽榨利回归；**成本：**成本高企，价格支撑；**政策：**暂无政策影响。

### 菜粕影响因素分析：

**进口：**进口数量稳定；**产量：**产量偏低，利好后市；**库存：**库存偏低，利多价格；**需求：**高价下需求低迷；**相关产品：**美豆及豆粕偏弱；**利润：**进口菜籽榨回归；**成本：**成本高企，价格支撑；**政策：**暂无政策影响

影响因素及影响力值说明			
5	重大利好	-5	重大利空
4	明显利好	-4	明显利空
3	一般利好	-3	一般利空
2	小幅利好	-2	小幅利空
1	弱势利好	-1	弱势利空

注：以对价格的影响力确定利好利空因素，该因素的影响力指标是通过与市场人士充分沟通后结合市场客观情况进行的综合数值判定。

## 第九章 后期预测

国内菜油现货均价及预测（元/吨）



数据来源：钢联数据

图 10 菜油价格预测

截止到发稿，本周全国三级菜油现货均价为 12366 元/吨，较上周下跌 722 元/吨，跌幅 5.52%，本周基差下跌明显。本周受原油及美豆拖累，菜油下跌明显。从菜油自身基本面来看，因国内现货偏紧及 10 月前菜油供应难以改善。本周进口菜籽压榨量小幅下降，产油量跟随下降，全国菜油库存小幅减少。从月间来看，短期内菜油呈现近强远弱格局。后市需重点关注相关油脂走势。



数据来源：钢联数据

图 11 菜粕价格预测

截止到发稿，本周全国菜粕均价 3493 元/吨，较上周下跌 68 元/吨，跌幅 1.90%，菜粕整体基差下跌明显。进口菜籽油厂开机率仍处于偏低水平，但较前期有所上升，粉状菜粕供应整体有所增加。近期菜粕需求有所好转，华南及华东区域菜粕库存本周增量。菜粕整体呈现出近强远弱的格局，后市重点关注油脂、美豆及 RM 仓单情况。

资讯编辑：李莹钰 0533-7026529

资讯监督：王涛 0533-7026866

资讯投诉：陈杰 021-26093100