

青脚麻鸡市场

周度报告

(2022.8.18-2022.8.25)



Mysteel 农产品

编辑：朱鹏亮、程婧

电话：0533-7026587

邮箱：chengjing@mysteel.com

青脚麻鸡市场周度报告

(2022.8.18-2022.8.25)

研究方法及标准

报告中的数据皆为本机构自有的调研数据，我们通过与市场业内人士的电话交流、在线交流、实地调研等方式对报告中数据进行验证和修正，以力求真实的反馈市场情况，并给出相应的结论，为客户的决策提供必要的帮助和参考。

报告可信度及声明

Mysteel 农产品力求以最详实的信息为客户提供指导与帮助，但对于据此报告做出的任何商业决策可能产生的风险，本机构不承担任何法律责任。

目 录

本周核心观点.....	- 4 -
第一章 本周基本面概述.....	- 4 -
第二章 本周青脚麻鸡市场分析.....	- 4 -
2.1 本周青脚麻鸡市场分析.....	- 4 -
第三章 供需面数据监测情况.....	- 5 -
3.1 本周国内孵化企业青脚麻鸡出苗量分析.....	- 5 -
3.2 本周青脚麻鸡市场消费情况分析.....	- 6 -
第四章 养殖盈利数据监测情况.....	- 6 -
第五章 饲料原料及替代品.....	- 7 -
5.1 玉米行情分析.....	- 7 -
5.2 生猪行情分析.....	- 8 -
第六章 市场心态调研.....	- 9 -
第七章 后市价格影响因素分析.....	- 10 -
第八章 肉鸡后市预测.....	- 11 -

本周核心观点

本周麻鸡苗价格呈小幅抛物线走势，价格有先涨后跌，北涨南跌等状态。受南方高温天气影响，水源不足，养户补栏消极；北方气温适宜，叠加麻鸡价格上涨，整体补栏心态积极。麻鸡价格虽较上周变化不大，但周内麻鸡整体呈上涨走势，一方面临近开学，餐饮消费有所好转；另一方面，前期天气高温，小规格出栏较多，大规格价格高涨；最后受麻鸡价格上涨影响，市场存在压栏情况，供应面支撑力度较强。

第一章 本周基本面概述

表 1 本周基本面概述

	类别	本周	上周	涨跌
供需	青脚麻鸡鸡苗周度出苗量（万羽）	100.20	100.80	-0.60%
利润	青脚麻鸡养殖利润（元/只）	10.31	10.26	0.49%
价格	青脚麻鸡苗价格（元/羽）	3.87	3.89	-0.51%
	青脚麻鸡价格（元/斤）	7.56	7.53	0.40%

第二章 本周青脚麻鸡市场分析

2.1 本周青脚麻鸡市场分析

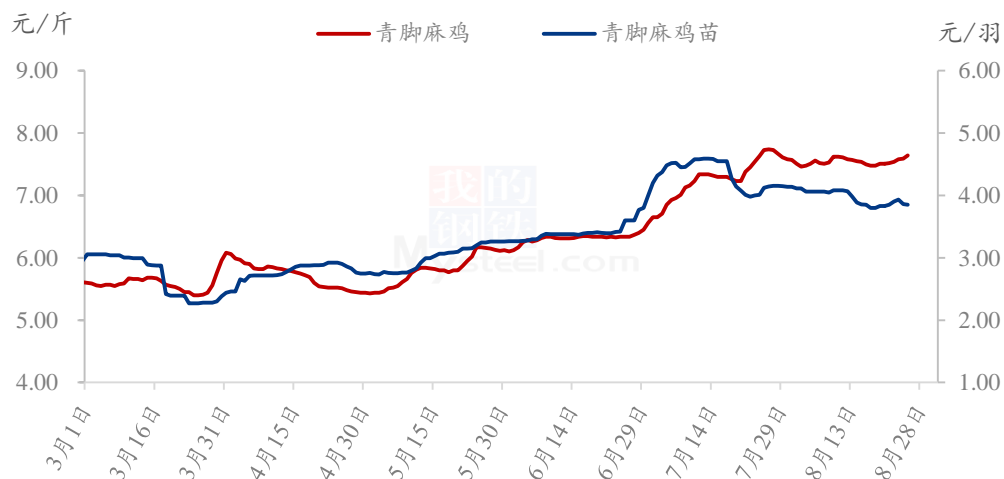
2.1.1 本周青脚麻鸡苗、青脚麻鸡价格高位持稳

本周青脚麻鸡苗均价 3.87 元/羽，较上周均价下调 0.02 元/羽，环比跌幅 0.51%。本周麻鸡苗价格呈小幅抛物线走势，价格有先涨后跌，北涨南跌等状态。受南方高温天气影响，水源不足，养户补栏消极；北方气温适宜，叠加麻鸡价格上涨，整体补栏心态积极。

本周青脚麻鸡均价 7.56 元/斤，均价较上周上调 0.03 元/斤，环比涨幅 0.40%。

本周麻鸡价格虽较上周变化不大，但周内麻鸡整体呈上涨走势，一方面临近开学，餐饮消费有所好转；另一方面，前期天气高温，小规格出栏较多，大规格价格高涨；最后受麻鸡价格上涨影响，市场存在压栏情况，供应面支撑力度较强。

全国青脚麻鸡、青脚麻鸡苗均价走势图



数据来源：钢联数据

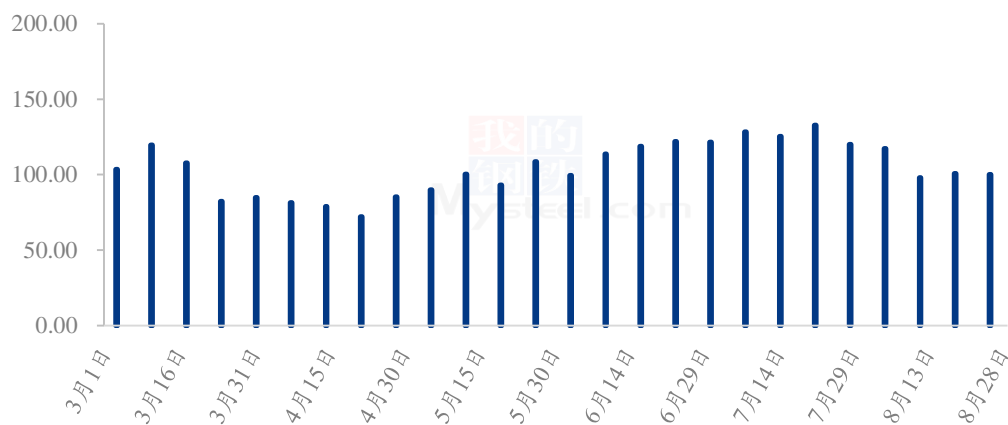
图 1 全国青脚麻鸡、青脚麻鸡苗均价走势图

第三章 供需面数据监测情况

3.1 本国内孵化企业青脚麻鸡出苗量分析

据 Mysteel 农产品数据监测，本周样本企业统计出苗量为 100.20 万羽，较上周出苗量下调 0.60 万羽，环比跌幅 0.60%。本周出苗量小幅下滑，变化微弱。受前期去产影响，现在整体出苗已经处于正常状态；临近中秋，种禽端有看跌中秋心态，操作相对稳健，整体出苗计划稳定。

国内孵化企业青脚麻鸡出苗量走势图（万羽）



数据来源：钢联数据

图 2 国内孵化企业青脚麻鸡出苗量走势图

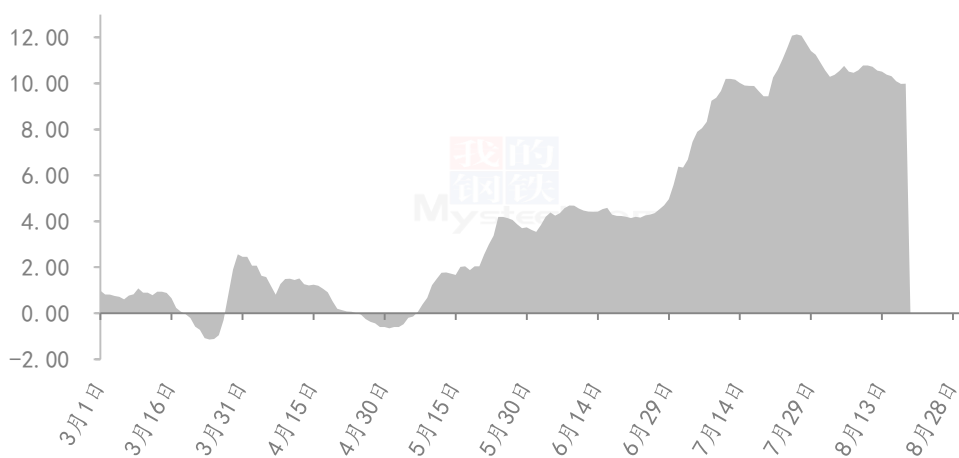
3.2 本周青脚麻鸡市场消费情况分析

本周青脚麻鸡终端市场有所好转，一方面，临近开学，餐饮和家庭消费对麻鸡需求都有所增量，其中商超反馈走货较好；另一方面，中秋临近，经销商提前备货，对产品有较大刺激；叠加周后期，南方高温天气有所好转，需求端整体向好。

第四章 养殖盈利数据监测情况

按出栏毛鸡体重 5.50 斤/只，平均料比 2.10 计算，理论上本周出栏青脚麻鸡平均养殖盈利为 10.31 元/只，较上周下调 0.05 元/只，环比涨幅 0.49%。养殖盈利高位震荡，整体盈利颇丰，周内养户盈利主要受麻鸡价格上涨提振，叠加前期鸡苗成本增加，整体养殖盈利持稳。当下饲料价格仍以上涨为主，后期在养殖成本的递增下，盈利或有收紧。

全国青脚麻鸡养殖盈利走势图（单位：元/只）



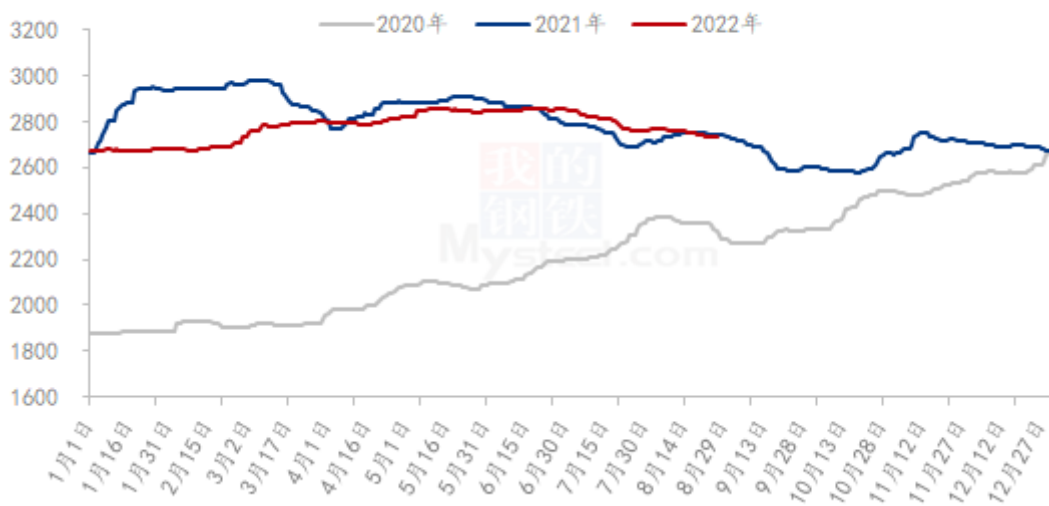
数据来源：钢联数据

图3 全国青脚麻鸡养殖盈走势图

第五章 饲料原料及替代品

5.1 玉米行情分析

2020-2022年全国玉米均价走势（元/吨）

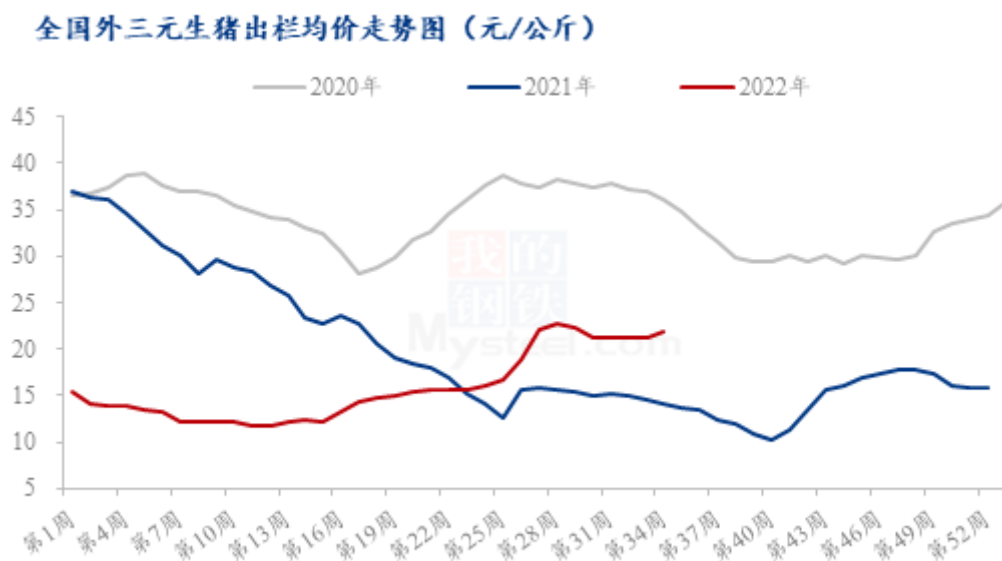


数据来源：钢联数据

图4 2020-2022年全国玉米均价走势

本周全国玉米市场价格继续下跌，周均价 2739 元/吨，较上周下跌 16 元/吨。本周东北市场玉米价格继续偏弱运行，主要利空因素在于，新作开秤价格预期下降和采购需求持续不旺，价格整体稳定，局部窄幅下调。华北市场继续寻找底部支撑，贸易商陆续出货，加上本地春玉米上市，深加工企业继续压价收购，价格再创阶段性新低，部分饲料企业开始采购新玉米。销区市场稳中偏强，期货价格上涨和南港库存下降刺激贸易商报价走强。

5.2 生猪行情分析



数据来源：钢联数据

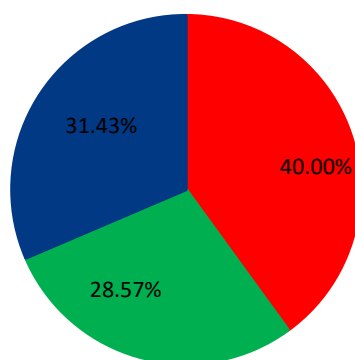
图 5 全国外三元生猪出栏均价走势图

本周生猪出栏均价为 21.76 元/公斤，较上周上涨 0.55 元/公斤，环比上涨 2.59%，同比上涨 54.33%。本周猪价呈上涨走势，月末规模场出栏有所减少，加之各地区学校陆续开学且节假日临近，带动养殖端整体看涨情绪较为浓厚，散户存在抗价惜售心态，屠企收猪难度有所增加，周中猪价上涨明显。但终端消费并未完全进入旺季，市场对高价货源有所抵触，屠企开工提升缓慢，周四猪价出现小幅下调。整体来看，市场流通猪源有所收紧，高校开学陆续增多，需求逐步恢复，下周猪价预期延续偏强。

第六章 市场心态调研

青脚麻鸡市场心态调研

■ 看涨 ■ 看跌 ■ 看稳



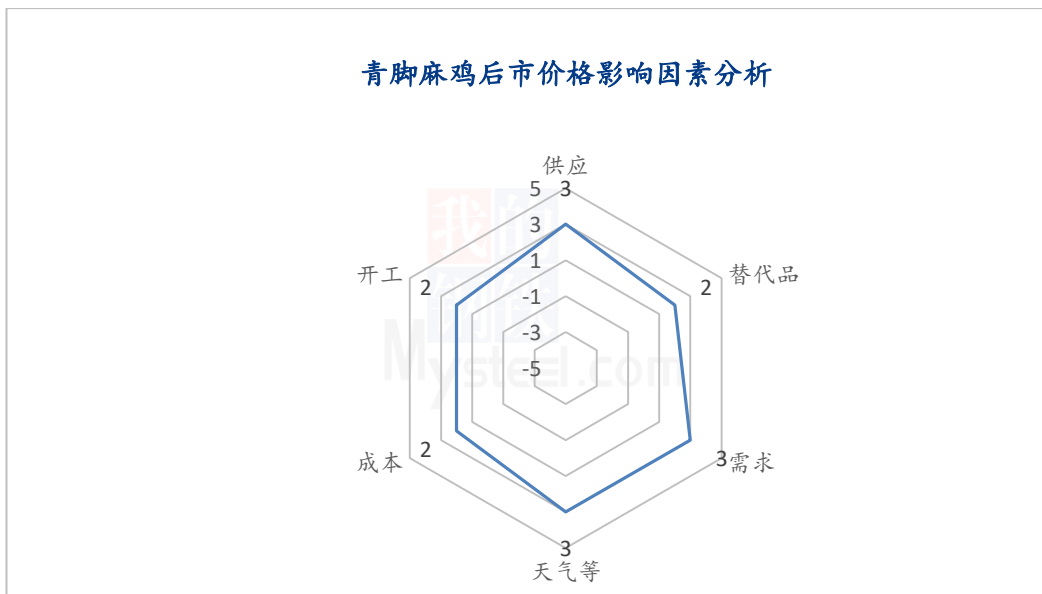
数据来源：钢联数据

图 6 青脚麻鸡市场心态调研

本周 Mysteel 农产品对 35 家样本企业进行下周市场心态调研，这 35 家样本单位有 7 家养殖端，14 家贸易端，4 家屠宰端，10 家孵化企业，看涨 14 家，看跌 10 家，看稳 11 家。平均看涨心态 40.00%，平均看跌心态 28.57%，平均看稳心态 31.43%。

总体来看，行业对下周市场预期相对均衡。一方面养户压栏，大规格毛鸡开始上量，价格支撑偏弱；另一方面需求好转，经销看涨麻鸡价格；叠加生猪等因素，整体从业人员对后市价格看法各异。

第七章 后市价格影响因素分析



影响因素分析：

供应：大规格不足，支撑价格

开工：屠企备货，情绪尚可

需求：开学餐饮，中秋提振

天气：高温缓解，餐饮增量

替代品：生猪上涨，支撑渐强

成本：成本高位，支撑麻鸡价格

总结：麻鸡压栏较多，大规格支撑价格；近期有开学支撑，需求尚可；饲料价格高位，支撑毛鸡价格；叠加生猪震荡上行，麻鸡支撑渐强，预计下周青脚麻鸡价格或以震荡上行为主。

影响因素及影响力值说明

5	重大利好	-5	重大利空
4	明显利好	-4	明显利空
3	一般利好	-3	一般利空
2	小幅利好	-2	小幅利空
1	弱势利好	-1	弱势利空

注：以对价格的影响力确定利好利空因素，该因素的影响力指标是通过与市场人士充分沟通后结合市场客观情况进行的综合数值判定。

第八章 肉鸡后市预测

据 Mysteel 农产品调研，据 6 月下旬出苗量统计在 121.50 万羽，较前期变化不大，供应面相对平稳；需求面下周有中秋备货、学校开学、气温下降等多重利好因素，需求或有明显提振。在供弱需强的背景下，麻鸡价格或仍有上涨空间，但幅度有限。预计近期青脚麻鸡价格或以震荡上行为主。

全国青脚麻鸡均价预测走势图（元/斤）



数据来源：钢联数据

图 7 全国青脚麻鸡价格预测走势图

资讯编辑：朱鹏亮 0533-7026587

程 婧 0533-7860047

资讯监督：王 涛 0533-7026866

资讯投诉：陈 杰 021-26093100