

# 辣椒市场

# 周度报告

(2022.8.18-2022.8.25)



## Mysteel 农产品

编辑：于双双

电话：0533-7026606

邮箱：[yushuangshuang@mysteel.com](mailto:yushuangshuang@mysteel.com)

传真：0533-26093064

---

# 辣椒市场周度报告

(2022. 8. 18–2022. 8. 25)

## 研究方法及标准

报告中的数据皆为本机构自有的调研数据，我们通过与市场业内人士的电话交流、在线交流、实地调研等方式对报告中数据进行验证和修正，以力求真实的反馈市场情况，并给出相应的结论，为客户的决策提供必要的帮助和参考。

## 报告可信度及声明

Mysteel 农产品力求以最详实的信息为客户提供指导与帮助，但对于据此报告做出的任何商业决策可能产生的风险，本机构不承担任何法律责任。

---

# 目 录

辣椒市场周度报告.....	- 2 -
本周核心观点.....	- 2 -
第一章 本周辣椒市场主要指标概述.....	- 2 -
第二章 本周辣椒市场价格回顾.....	- 3 -
第三章 本周辣椒市场库存分析.....	- 4 -
第四章 辣椒市场利润分析.....	- 6 -
第五章 辣椒相关替代品.....	- 7 -
第六章 辣椒销区走货情况.....	- 8 -
第七章 下周市场心态调研.....	- 9 -
第八章 辣椒市场后市展望.....	- 10 -

## 本周核心观点

本周国内小辣椒市场成交气氛好转，从而支撑价格上扬。受新冠疫情及天气影响，新疆及贵州产区辣椒上量均有所减少，且柘城地区受管控影响出货，三樱椒货源供应主要集中在河南临颖及山东金乡，交易量增加，促使持货商挺价心态积极，价格跟随上扬。预计下周价格或高位为主。

## 第一章 本周辣椒市场主要指标概述

表 1 辣椒市场主要指标情况汇总

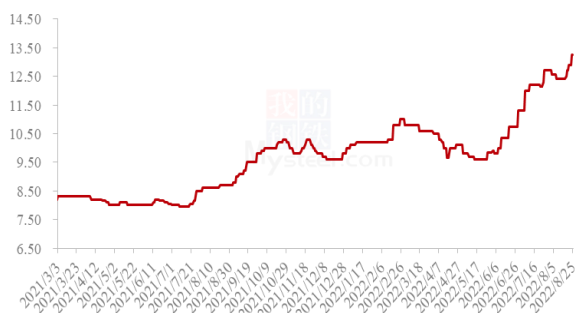
	类型	上周	本周	涨跌	备注
供应	库存量 (万吨)	9.30	9.10	0.20	走货加快
	周度走货量 (万吨)	0.31	0.20	-0.11	柘城基本无交易
需求	加工厂 (万吨)	0.06	0.04	-0.02	批发市场需求明
	批发市场 (万吨)	0.25	0.16	-0.09	显增加
价格	金乡三樱椒上通货 (元/斤)	12.50	13.25	1.00	
	临颖三樱椒上通货 (元/斤)	11.80	12.70	0.90	价格全线上扬
	柘城三樱椒上通货 (元/斤)	12.60	13.00	0.40	
利润	金乡 (元/斤)	1.70	2.70	1.00	
	临颖 (元/斤)	1.60	2.50	0.90	

注：表中为价格并非绝对价格，多数采取主流价格，与最高价和最低价均有一定差距。实际成交过程中，根据实际质量有浮动。

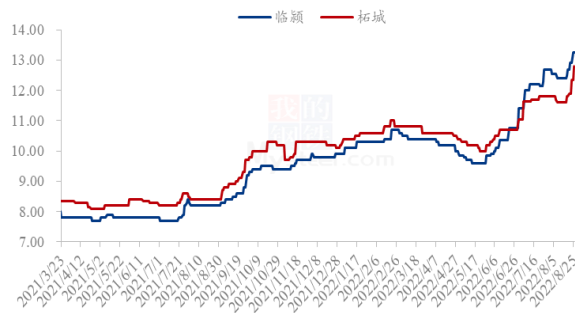
## 第二章 本周辣椒市场价格回顾

### 2.1 国内辣椒主产区周度价格分析

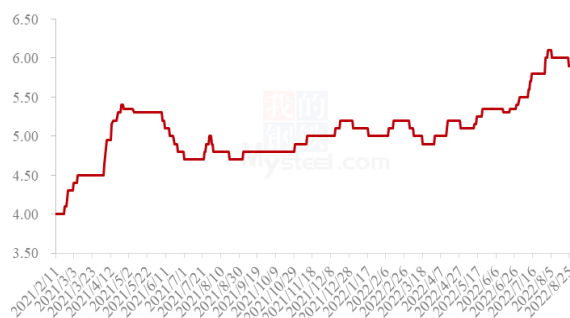
2021年-2022年山东金乡三樱椒价格走势图（元/斤）



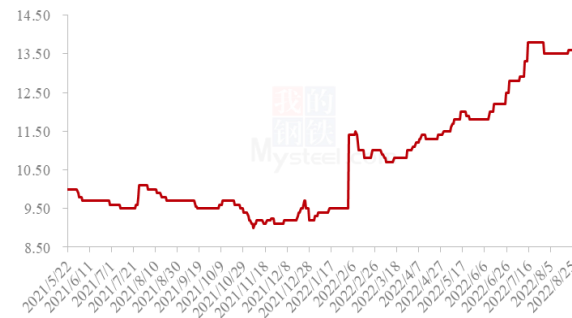
2021年-2022年河南三樱椒价格走势图（元/斤）



2021年-2022年内蒙古北京红辣椒价格走势图（元/斤）



2021年-2022年黄岛港印度s17剪把价格走势图（元/斤）



来源：钢联数据

图1 国内辣椒主产区价格走势

**低辣三樱椒产区（山东+河南）：**本周低辣三樱椒产区辣椒走货局面尚可，价格均有不同程度上调。受疫情影响，河南柘城、新疆等地货源发货受阻，另外贵州地区受干旱影响辣椒减产，均对国内辣椒价格带来支撑。冷库持货商挺价惜售，但价格上调后实际交易量有减少趋势，多数按需采购为主。

**内蒙古大椒产区：**本周内蒙古产区大辣椒走货情况一般，价格稳定运行。截至本周四，当地北京红，好货，价格参考5.60-6.00元/斤。前期因板椒价格上涨明显，导致终端备货情绪下降，目前多按需采购为主，当地日交易量约100吨。

**进口进度椒：**本周青岛于家村市场印度椒走货出现好转，但价格整体变动不大。截至本周四，青岛于家村印度s17，剪把，价格参考13.30-13.80元/斤。

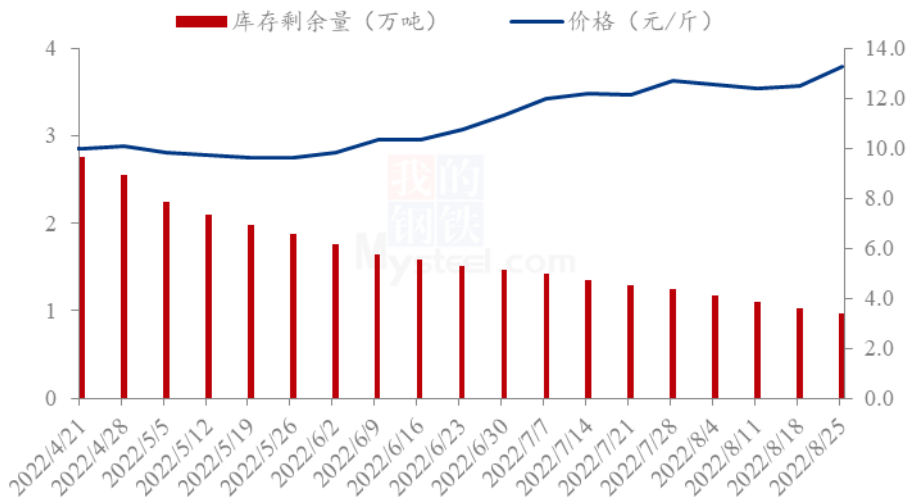
### 第三章 本周辣椒市场库存分析

国内三樱椒主产区库存数量持续稳定在 14.6 万吨，较去年同期减少 1.9 万吨，同比降幅 11.52%。

山东产区 2021 年库存辣椒约 3.1 万吨，较去年同期增加 0.6 万吨，2021 库存椒花皮约 0.8 万吨，好货占比 2.3 万吨。

河南临颖产区 2021 年库存辣椒约 9 万吨，较去年同期减少 2 万吨，降幅 18.18%。

2022年金乡周度库存剩余量与价格对比

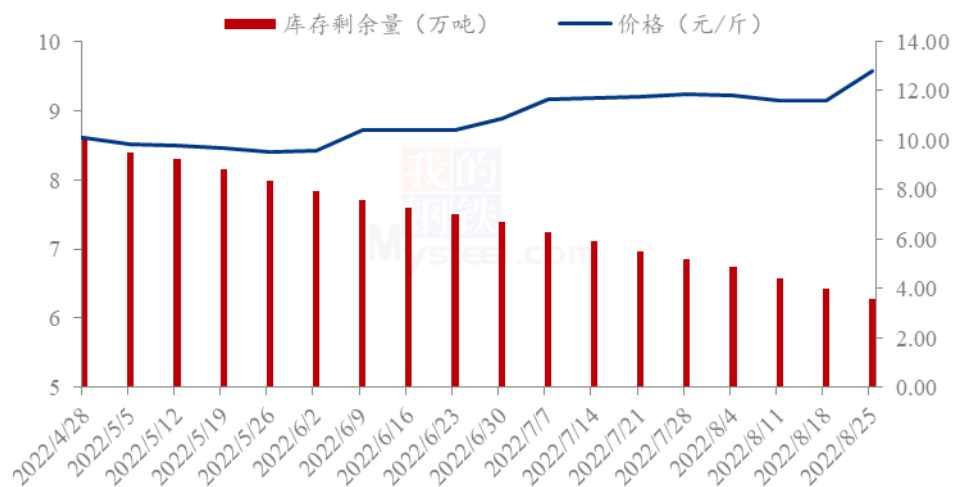


来源：钢联数据

图 3 2022 年金乡周度库存剩余量与价格对比

从目前走货情况来看，本周山东产区库存剩余量约 0.97 万吨，本周走货约 0.06 万吨，库存剩余 31.16%。去年同期库存剩余量约 3860 吨，总库存剩余量高于去年同期，但今年花皮存量，库存剩余有部分花皮。本周金乡走货前期偏快，但价格上调之后走货显慢。

2022年临颖周度库存剩余量与价格对比

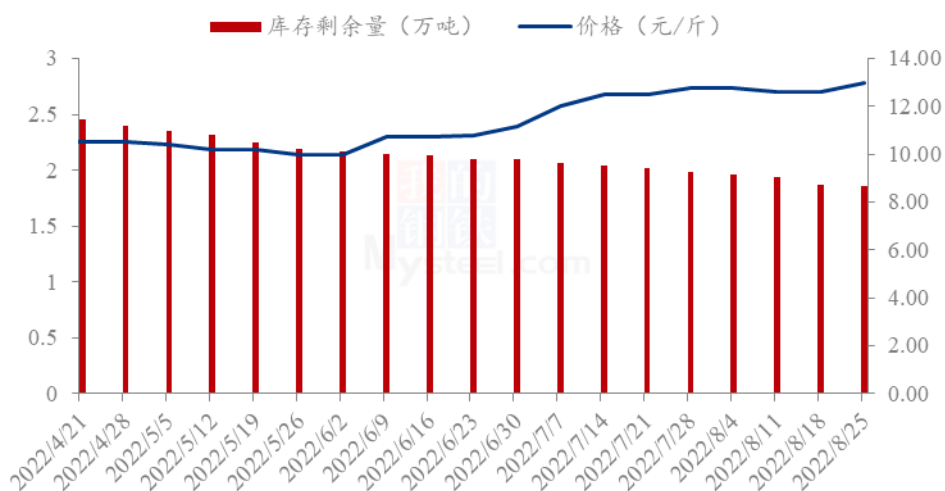


来源：钢联数据

图 4 2022 年临颖周度库存剩余量与价格对比

从目前走货情况来看，本周河南临颖产区库存剩余量 6.27 万吨左右，本周走货量约 0.16 万吨，走货量略快于，目前库存剩余占比 69.67%。同比去年同期略高 5000 吨左右。临颖库存剩余量多，可选择余地大，且价格低于金乡，出货速度显快。

2022年柘城库存剩余量与价格对比



来源：钢联数据

图 5 2022 年河南柘城周度库存剩余量与价格对比

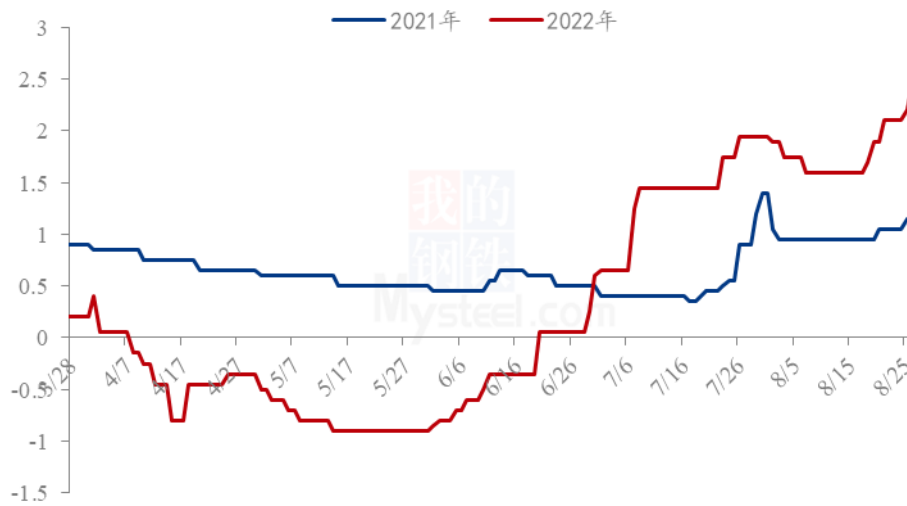
从目前走货情况来看，本周河南柘城产区库存剩余量 1.87 万吨左右，本周走货量约 0.01 万吨，目前库存剩余量约 74.56%。柘城产区因新冠疫情影响，本周多实行静



默管理，货源交易及运输均显难度大，后虽然解封，但价格上调，成交量一般。

## 第四章 辣椒市场利润分析

2021年-2022年山东存储商利润对比

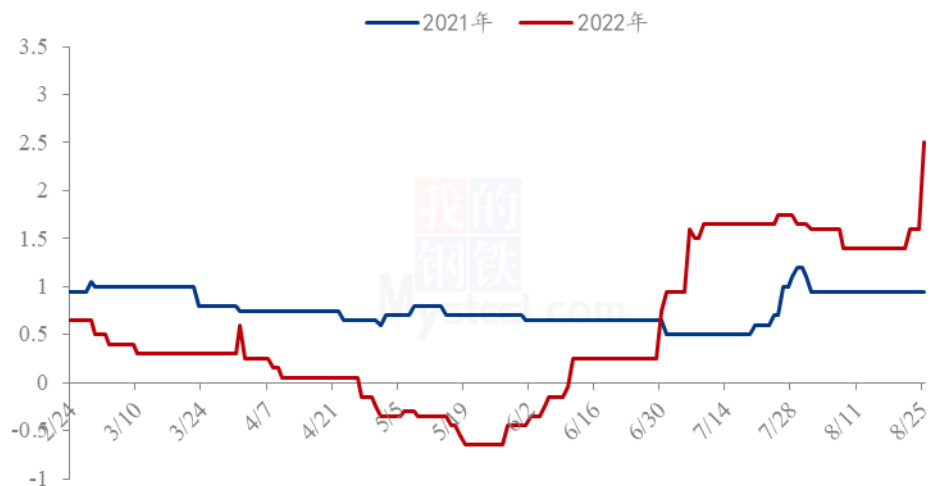


来源：钢联数据

图 6 山东金乡库存辣椒利润

上图为山东金乡冷库三樱椒上通货利润对比图，从图中可以看出，本周四山东金乡冷库持货商利润上涨较为明显，走势较去年同期趋同。目前处于学生开学备货季，辣椒走货好转支撑。截至本周四，山东金乡上通货，成交均价参考 13.25 元/斤，较上周上涨 1.00 元/斤，目前持货商利润约 2.45 元/斤。

2021年-2022年河南存储商利润对比





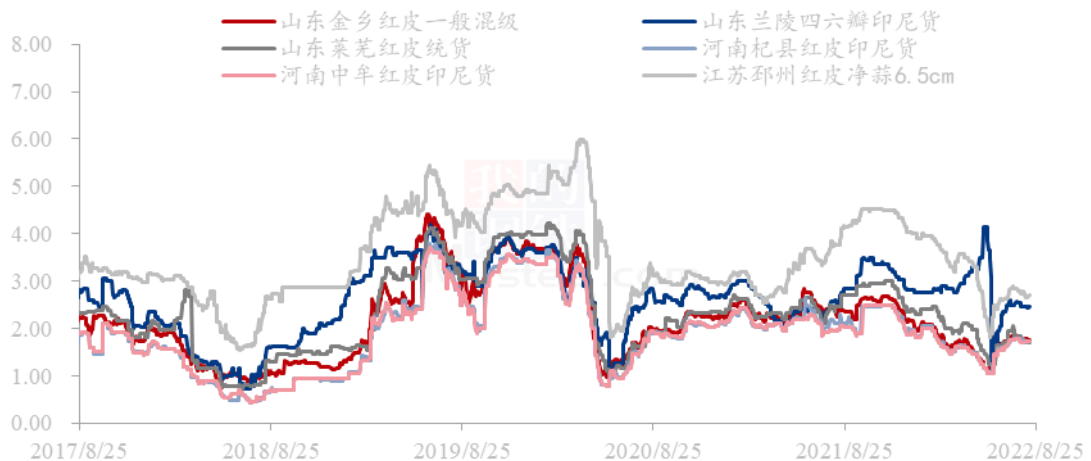
来源：钢联数据

图7 河南临颖库存辣椒利润

上图为河南临颖冷库三樱椒上通货利润对比图，从图中可以看出，本周河南临颖产区冷库持货商利润高企。目前临颖三樱椒上通货，销售价格参考12.80元/斤，入库价格参考9.50元/斤，其它成本合计0.70元/斤，利润参考2.60元/斤。配资客户利润稍有不同，多根据自身配资情况计算。

## 第五章 辣椒相关替代品

中国大蒜主产区价格统计（单位：元/斤）

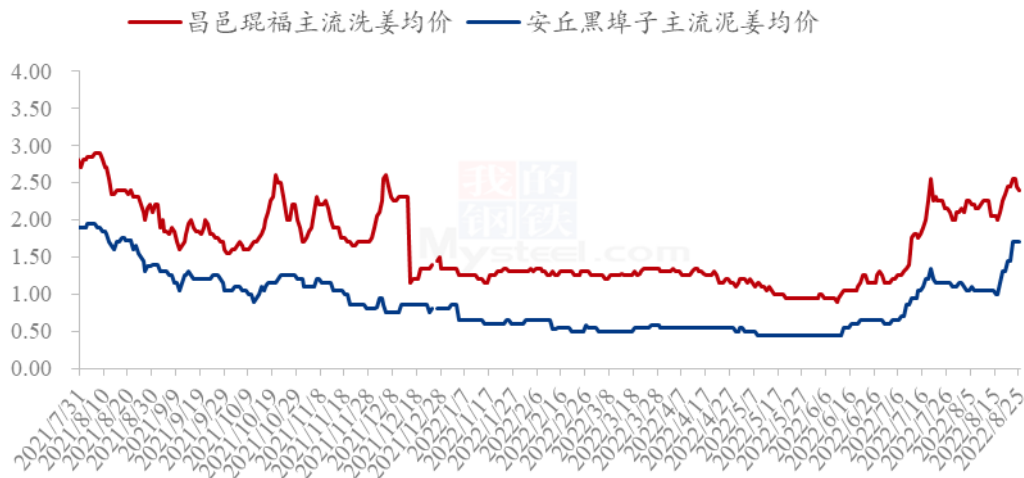


来源：钢联数据

图8 Mysteel 大蒜收购价格指数（单位：元/斤）

本周山东金乡市场价格微幅震荡，市场上货量整体不大，采购商多为发市场客商，入库商家采购积极性尚可。河南杞县本周苏木市场上量较少，收家采购力度平平，发市场客商及包装加工企业均有采购，购销氛围尚可情况下蒜贩随行卖货。主走规格为印尼货及蒜米料。河南中牟韩寺市场大蒜上货量较上周有所减少，但较其他产区上量多，蒜贩坚持底价出货，交投氛围较前期稍有好转。江苏邳州大蒜价格稳硬，收购点供应货源逐渐减少，商家多为发批发市场商家。农户积极出售余货，补库商家零星采购。山东兰陵产区收购进入后期，四六瓣剩余量不大，补库商家采购积极性稍有提高。综合来看，全国六大产区新蒜收购价格窄幅震荡，产区货源剩余不多，价格较有支撑。

### 中国生姜主产区主流价格统计(元/斤)



来源：钢联数据

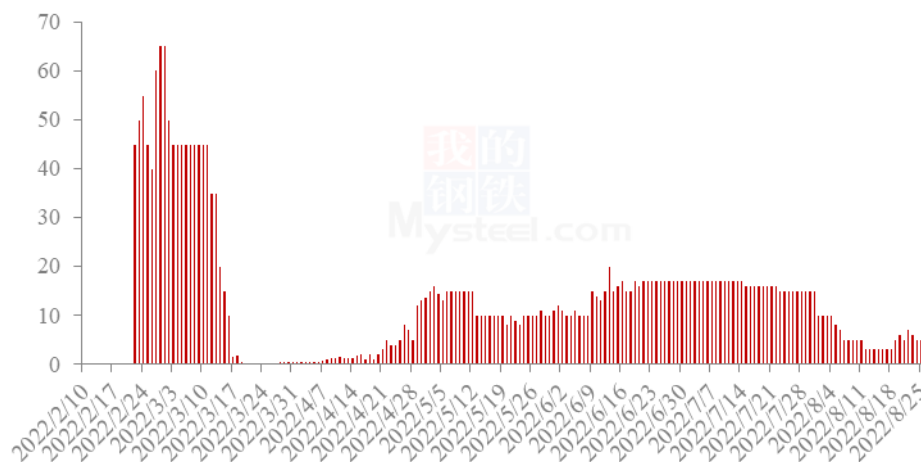
图9 中国生姜主产区主流价格走势图

本周大姜产区生姜价格先涨后跌，行情运行震荡。本周大姜产区前期农户出货普遍惜售，国内发市场客商以及储存商拿货积极较高，整体交易活跃，价格连续上涨，后期农户出货积极性提升，市场货源增加明显，但好货仍是紧缺，客商拿货多有挑拣，交易放缓，价格有所回落。昌邑琨福市场本周主流洗姜均价 2.46 元/斤，较上周上涨 14.23%。安丘黑埠子市场泥姜本周交易均价在 1.57 元/斤，较上周上涨 44.04%。

## 第六章 辣椒销区走货情况

本周，Mysteel 农产品继续监测国内 18 个批发市场样本，了解到目前各销区辣椒走货均表现不畅，销售订单同比明显下降。

2022年江苏邳州市场辣椒日度走货量（吨）



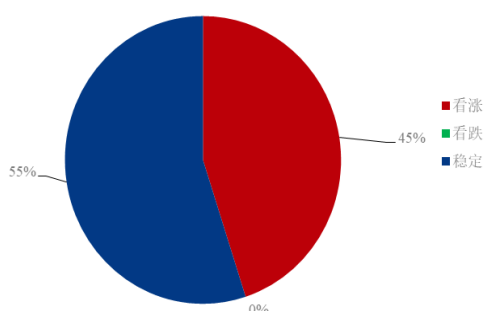
来源：钢联数据

图 10 2022 年江苏邳州市场干辣椒走货量跟踪

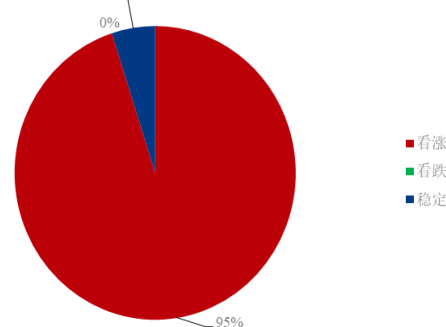
江苏邳州辣椒市场本周走货情况稍有好转，主要学校即将开学，有一定刚需采购，但因辣椒价格较高，采购量依旧不尽人意，市场日走货量约 10-12 吨，多以拼车为主。近期走货较上周稍有好转。

## 第七章 下周市场心态调研

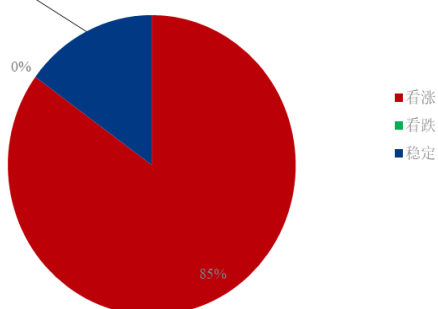
下游企业对于辣椒下月走势观点



经纪人对于辣椒下月走势观点



贸易商对于辣椒下月走势观点



市场对于辣椒下月走势观点

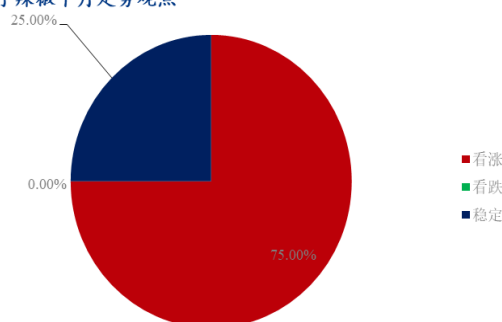


图 11 市场心态调研统计

本周 Mysteel 农产品统计了 45 家样本企业对下周辣椒价格的想法，其中存储商 20 家，经纪人 15 个，下有企业 10 家。

从统计情况来看，有 75.00% 的看涨心态，25.00% 的看稳心态。

综上所述，业内看涨情绪较浓。也有少部分人有其它观点。结合目前市场情况来看，市场利好因素颇多，首先处于开学前期备货，叠加新冠疫情导致各地供应量锐减，另外干旱对新季辣椒的减产等影响，均对三樱椒价格带来支撑。Mysteel 农产品认为，国内辣椒价格短期高位运行为主。

## 第八章 辣椒市场后市展望

### 辣椒后市价格影响因素分析



### 影响因素分析

供应：目前河南、山东两地库存辣椒余量约 9.30 吨。

市场需求：随着开学季的临近，市场出货稍有好转。但备货或在维持一周期后，继续回归平淡态势。

### 影响因素及影响力值说明

5	重大利好	-5	重大利空
4	明显利好	-4	明显利空

3	一般利好	-3	一般利空
2	小幅利好	-2	小幅利空
1	弱势利好	-1	弱势利空

注：以对价格的影响力确定利好利空因素，该因素的影响力指标是通过与市场人士充分沟通后结合市场客观情况进行的综合数值判定。

2020年-2022年三樱椒主产区辣椒价格走势（元/斤）

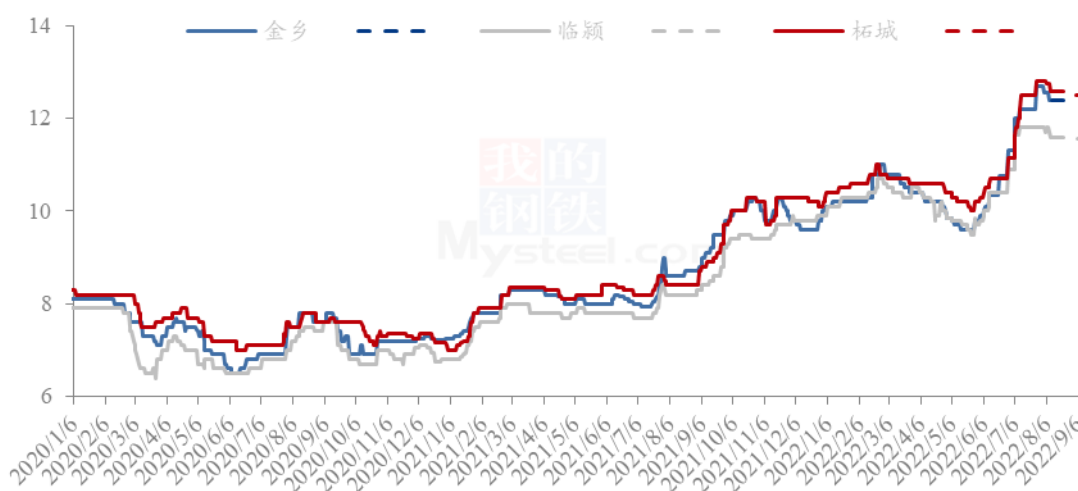


图 11 2020 年-2022 年全国三樱椒主产区价格走势对比图

来源：钢联数据

本周国内干椒市场价格涨势明显，成交先快后慢。近期国内三樱椒市场供应收窄，河南柘城产区因新冠疫情影响实行封闭管理，导致辣椒出货难度大。客商拿货主要集中在河南临颖及山东金乡产区。另外新疆新季小高辣也同样受新冠疫情影响，发内地难度大，从而多方面对三樱椒价格形成支撑。持货商挺价惜售，可卖货源不多，价格明显上扬。Mysteel 农产品认为，短期国内辣椒价格涨跌均有困难，多短期高位盘整运行。

资讯编辑：于双双 0533-7076606

资讯监督：王 涛 0533-7026866

资讯投诉：陈 杰 021-26093100