

# 稻米市场

# 周度报告

( 2022.9.8-2022.9.15 )



## Mysteel 农产品

编辑：陈丽君、岳姝帆

电话：0533-7026579

邮箱：chenlijun@mysteel.com

传真：0533-26093064

# 稻米市场周度报告

(2022. 9. 8-2022. 9. 15)

## 研究方法及标准

报告中的数据皆为本机构自有的调研数据，我们通过与市场业内人士的电话交流、在线交流、实地调研等方式对报告中数据进行验证和修正，以力求真实的反馈市场情况，并给出相应的结论，为客户的决策提供必要的帮助和参考。

## 报告可信度及声明

Mysteel 农产品力求以最详实的信息为客户提供指导与帮助，但对于据此报告做出的任何商业决策可能产生的风险，本机构不承担任何法律责任。

---

# 目 录

稻米市场周度报告.....	- 2 -
本周核心观点.....	- 1 -
第一章 本周稻米市场主要指标概述.....	- 1 -
1.1 稻谷市场行情分析.....	- 1 -
1.2 大米市场行情分析.....	- 2 -
1.3 销区市场价格行情分析.....	- 3 -
1.4 本周国内期货市场.....	- 3 -
1.5 本周国外期货市场.....	- 4 -
第二章 国内稻米供需格局.....	- 5 -
2.1 全国米厂平均开机率分析.....	- 5 -
2.2 国储拍卖情况.....	- 5 -
第三章 副产品和相关产品情况.....	- 6 -
3.1 副产品行情回顾.....	- 6 -
3.2 相关产品情况回顾.....	- 6 -
第四章 市场心态解读.....	- 7 -
4.1 籼稻市场心态解读.....	- 7 -

---

4.2 粳稻市场心态解读.....	- 8 -
第五章 大米后市影响因素分析 .....	- 9 -
第六章 稻米市场走势分析预测 .....	- 10 -

## 本周核心观点

本周稻米价格稳定为主，北方地区大米走货较上周略有放缓，集团消费备货基本结束，经销商按需采购，米厂开机率维持低位，处理加工库存为主。南方地区市场供应逐渐充裕、但中稻质量不佳，价格不及往年，采购主体谨慎。需求端不见转好，大米走量低迷。市场对即将上市的晚稻存一定看涨预期。糯稻米价格趋于平稳，价格高位稳定，市场仍有价无市。

## 第一章 本周稻米市场主要指标概述

### 1.1 稻谷市场行情分析

表 1 稻谷到厂报价

单位：元/斤

地区	品种	上周均价	本周均价	涨跌
黑龙江	圆粒粳稻	1.28	1.28	0
	长粒香稻谷	1.38	1.38	0
吉林	超级稻谷	1.45	1.45	0
辽宁	辽星稻谷	1.47	1.47	0
江苏	粳稻	1.36	1.36	0
安徽	丰两优稻谷	1.26	1.26	0
湖南	新季中稻	1.22	1.22	0
湖北	新季中稻	1.25	1.25	0
江西	丰两优稻谷	1.30	1.30	0

数据来源：钢联数据

粳稻产区：本周长粒、圆粒都趋于平稳，圆粒稻谷余量较多，市场供应相对充足，购销不快。截至本周四（9月15日）北方市场普通粳稻主流价格 1.27-1.40

元/斤，优质粳稻 1.40-1.45 元/斤，具体以质论价。

籼稻产区：籼稻市场保持稳定。随着中稻的陆续上市，市场供应充足，由于受温度影响，质量欠佳，价格不及去年。截至本周四（9月15日）南方市场新季中稻主流价格 1.20-1.26 元/斤；部分陈粮价格稳定。

糯稻产区：本周糯稻价格涨势放缓，米厂惜售，加工量不大，截至本周四（9月15日）黑龙江五常地区主流价格 1.50 元/斤左右，安徽蚌埠地区 1.60 元/斤左右。

## 1.2 大米市场行情分析

表 2 大米出厂报价

单位：元/斤

地区	品种	上周均价	本周均价	涨跌
黑龙江	圆粒米	1.78	1.78	0
	长粒香米	1.93	1.93	0
吉林	超级稻米	1.97	1.97	0
辽宁	辽星米	1.98	1.96	-0.02
江苏	粳米	1.78	1.78	0
安徽	丰两优米	1.78	1.78	0
湖南	新季中米	1.78	1.78	0
湖北	新季中米	1.80	1.80	0
江西	丰两优米	1.85	1.85	0

数据来源：钢联数据

粳米产区：本周粳米价格变化不大，大米走货较上周有所放缓，经销商消化库存为主；截至本周四（9月15日）北方市场粳米主流价格 1.78-1.90 元/斤，

具体以质论价。

粳米产区：本周粳米市场价格持稳运行。米企订到依旧匮乏，新季米少量加工，市场交易冷清。截至本周四（9月15日）南方市场新季粳米主流价格1.76-1.80元/斤，陈粮仍旧占据部分市场，价格变化不大。

糯米产区：本周糯米价格高位稳定，走货不多，市场粮源供应紧张，截至本周四（9月15日）五常糯米主流价格2.00元/斤左右，安徽地区2.3元/斤左右。

### 1.3 销区市场价格行情分析

表3 部分销区市场大米报价

单位：元/公斤

地区	品种	上周批发价	本周批发价	涨跌
黑龙江	一级晚粳米	5.66	5.66	0
黑龙江	一级粳糯米	5.38	5.38	0
江苏	一级晚粳米	4.64	4.64	0
安徽	一级晚粳米	5.12	5.12	0
江西	一级晚粳米	4.88	4.88	0

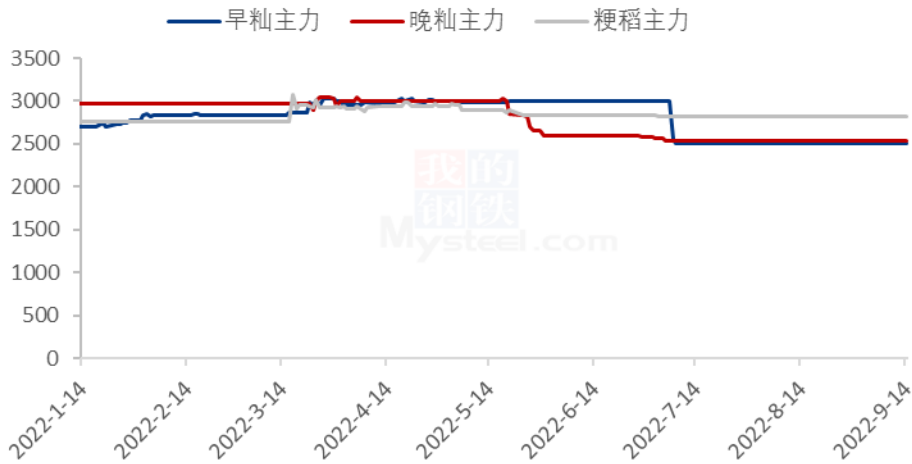
数据来源：浙江粮油交易网

本周销区市场大米价格基本稳定。中秋节日已过，国庆备货暂无起色，销区大米走量缓慢，贸易商谨慎采购，消耗库存，终端不见好转，预计价格将保持稳定态势。

### 1.4 本周国内期货市场

截至9月14日期货郑粳稻主力合约、早粳稻主力合约与晚粳稻主力合约均未开盘。（备注：郑商所早粳稻、晚粳稻和粳稻当日未开盘情况，延续上一开盘日的收盘价作图）

2022年国内稻谷期货价格走势（单位：元/吨）



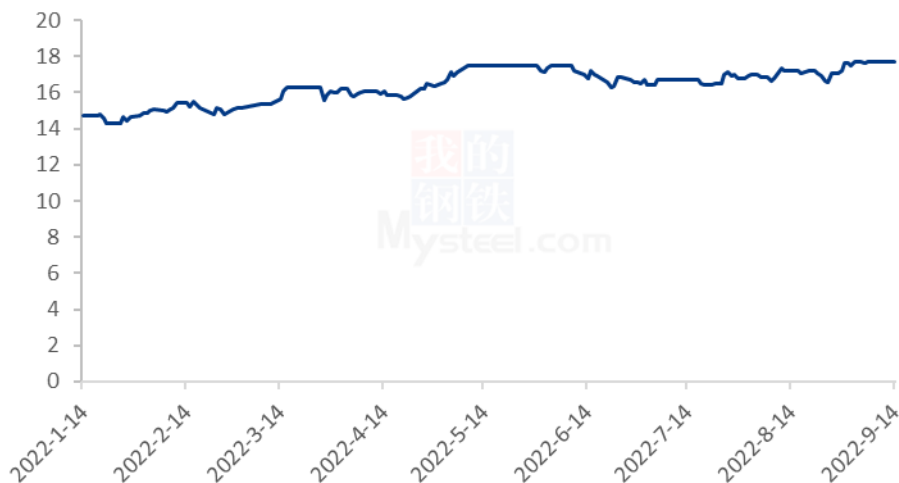
数据来源：钢联数据

图 1 2022 年国内稻谷期货价格走势

### 1.5 本周国外期货市场

截至 9 月 14 日 CBOT 糙米主力合约暂未开盘。（备注：当日未开盘情况，延续上一开盘日的收盘价作图）

2022年CBOT糙米价格走势（单位：美元/英担）



数据来源：钢联数据



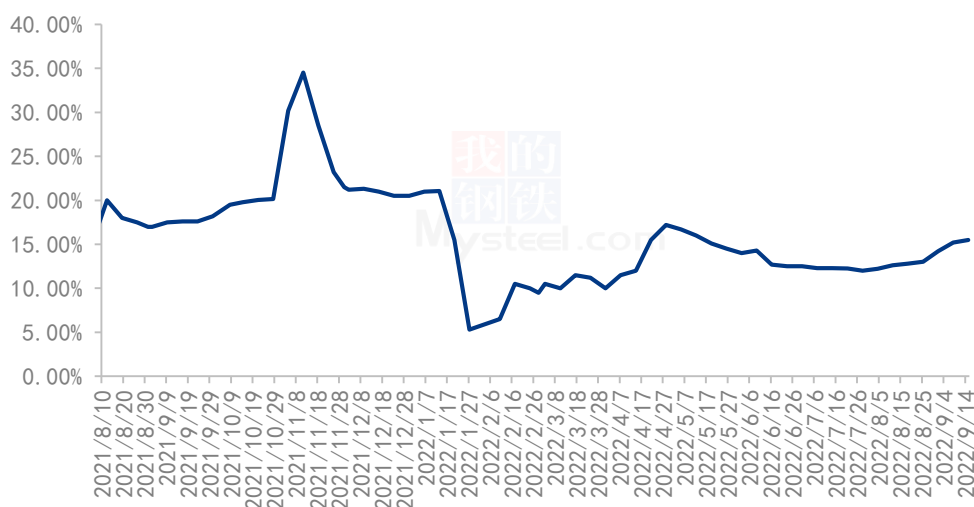
图 2 2022 年 CBOT 糙米价格走势

## 第二章 国内稻米供需格局

### 2.1 全国米厂平均开机率分析

本周全国米厂平均开工率 15.5%左右，较上周变化不大，部分地区新粮上市，米企开工小幅提升，大米走货放缓，预计下周变化不大。

2022年全国米厂平均开机率



数据来源：钢联数据

图 3 2021-2022 年全国大米主产区米厂平均开机率

### 2.2 国储拍卖情况

表 4 稻谷最低收购价 9 月 13 日 (2018-2021 年) 交易结果

单位：数量：吨；价格：元/吨

品种	计划数量	成交数量	成交率	最高价	最低价	平均价
粳稻	305709	0	-	-	-	-
中晚籼稻	301080	13756	4.57%	2585	2480	2546.87
早籼稻	0	-	-	-	-	-
合计	606905	13756	2.27%	2585	2625	546.87

数据来源：国家粮食交易中心

本周国储拍卖投拍 1 次，共计投放稻谷 60 万吨，粳稻、中晚籼稻各投放 30 万

吨，早籼稻继续停拍，其中粳稻未成交，中晚籼稻成交 1.38 万吨，成交率 2.27%，较上周成交率提升 2.18 个百分点，新作大量上市临近，持粮主体基本以库存为主，参与不积极。

## 第三章副产品和相关产品情况

### 3.1 副产品行情回顾

表 5 大米副产品行情回顾

地区	油糠 (元/斤)			毛碎米 (元/斤)			稻壳 (元/吨)		
	上周	本周	涨跌	上周	本周	涨跌	上周	本周	涨跌
黑龙江	1.45	1.45	0	1.35	1.35	0	330	330	0
吉林	1.45	1.40	-0.05	1.40	1.35	-0.05	380	380	0
辽宁	1.48	1.42	-0.06	1.44	1.40	-0.04	460	440	-20
江苏	1.47	1.47	0	1.38	1.38	0	560	560	0
湖南	1.54	1.48	-0.06	1.45	1.45	0	420	400	-20
湖北	1.51	1.46	-0.05	1.40	1.35	-0.05	480	400	-80
安徽	1.57	1.57	0	1.40	1.40	0	580	580	0
江西	1.56	1.48	-0.08	1.45	1.42	-0.03	550	500	-50

数据来源：钢联数据

全国米企开机率维持低位，大米副产品产量变化不大，副产品价格走弱。截至本周四（9月15日）北方粳油糠主流价格 1.36-1.45 元/斤，南方籼油糠主流价格 1.46-1.57 元/斤。北方毛碎主流价格 1.33-1.40 元/斤，南方毛碎主流价格 1.32-1.45 元/斤。北方稻壳出厂主流价格 330-450 元/吨，南方稻壳出厂主流价格 400-580 元/吨，按质论价。

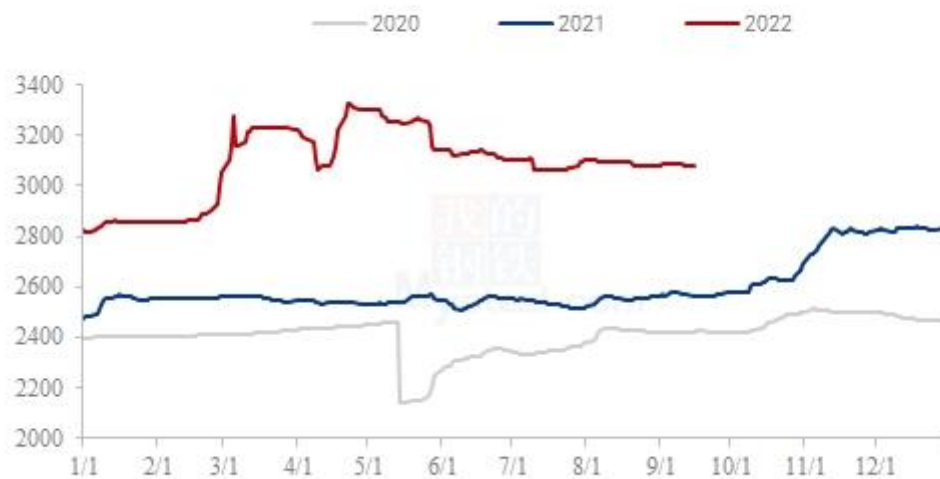
### 3.2 相关产品情况回顾

截至本周（9月9日-9月15日）全国小麦市场均价在 3085 元/吨，较上周（9月2日-9月8日）3085 元/吨，持平。

本周小麦市场价格先跌后稳，市场购销平稳。中秋节后，企业面粉走货放缓，原粮采购积极性减弱，按需采购为主。邻近秋粮收获，粮商积极腾仓，市场粮源流通充裕，市场量增价跌。但粮商收购成本价格较高，市场价格下探空间不大。预计下周

小麦价格维稳运行。

2020年-2022年主产区小麦价格走势（元/吨）

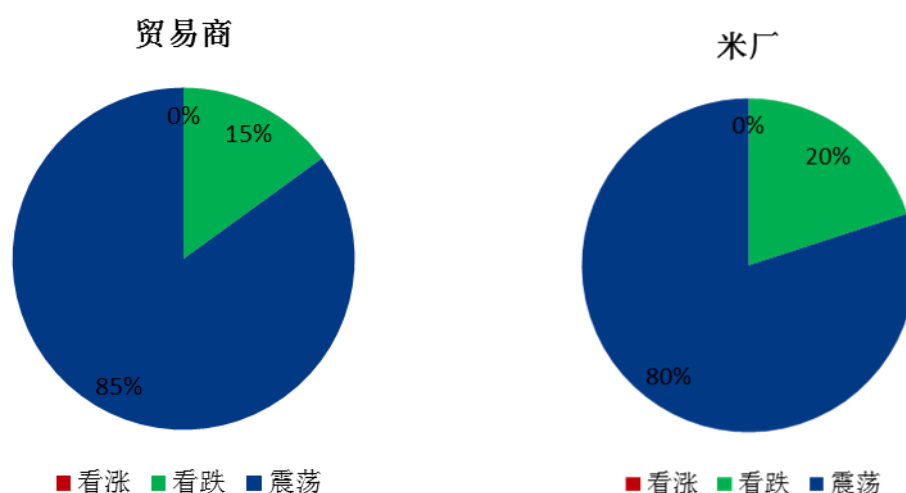


数据来源：钢联数据

图 4 小麦主产区市场价格

## 第四章 市场心态解读

### 4.1 籼稻市场心态解读



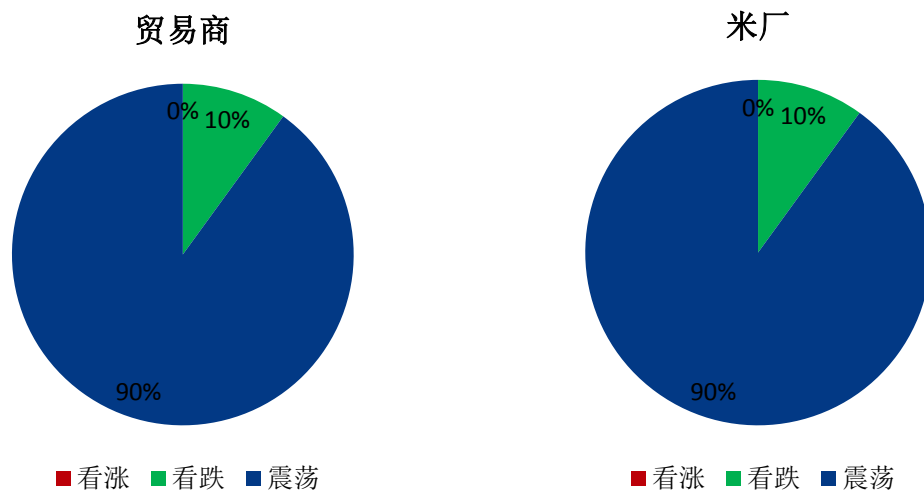
数据来源：钢联数据

图 5 贸易商与米厂心态解读（籼稻）

样本数量：贸易商 10，米厂 10。

本周籼稻谷市场调研得知，业者多持震荡心态。目前中稻陆续上市，因质量不佳，采购主体较为谨慎。对后市观望情绪浓厚。

#### 4.2 粳稻市场心态解读



数据来源：钢联数据

图 6 贸易商与米厂心态解读（粳稻）

样本数量：贸易商 10，米厂 10。

本周粳稻谷市场调研得知，本周贸易商和米厂对后市仍信心不足，价格变化不大，整体稳定运行。贸易商和米厂认为目前市场供应充足，加之受限于大米走量，价格变化不大。

## 第五章 大米后市影响因素分析



图 6 大米后市价格影响因素分析

### 影响因素分析：

**开工：**开工率低迷，需求清淡； **产量：**产量较低，米厂订单有限

**库存：**库存不高，米企接单加工； **需求：**天气炎热，进入淡季

**成本：**成本高企，对价格支撑明显； **出口：**出口订单稳定，后市利好

**总结：**米厂新单有限，大米走货缓慢，后市价格在成本支撑下稳定为主。

### 影响因素及影响力值说明

5	重大利好	-5	重大利空
4	明显利好	-4	明显利空
3	一般利好	-3	一般利空
2	小幅利好	-2	小幅利空
1	弱势利好	-1	弱势利空

注：以对价格的影响力确定利好利空因素，该因素的影响力指标是通过与市场人士充分沟通后结合市场客观情况进行的综合数值判定。

## 第六章 稻米市场走势分析预测

粳米预测：下游大米走货放缓，新粮大量上市时间临近，供应相对宽松，预计粳米价格变化不大，仍稳定为主。

籼米预测：目前市场供应充足、需求始终低迷，供需关系宽松，抑制大米走货及价格上涨。晚稻即将上市，受成本支撑市场存一定看涨预期，但涨幅预计不大。下周市场格局难改，主流延续稳定态势。



数据来源：钢联数据

图 7 主要品种大米均价走势预测

资讯编辑：陈丽君 0533-7026579

岳姝帆 0533-7027156

资讯监督：王涛 0533-7026866

资讯投诉：陈杰 021-26093100