

# 氨基酸市场

## 周度报告

(2022.9.8-2022.9.15)



### Mysteel 农产品

编辑：陈荣

电话：021-26094319

邮箱：[chenrong@mysteel.com](mailto:chenrong@mysteel.com)

传真：021-66896937

---

# 氨基酸市场周度报告

(2022. 9. 8-2022. 9. 15)

## 研究方法及标准

报告中的数据皆为本机构自有的调研数据，我们通过与市场业内人士的电话交流、在线交流、实地调研等方式对报告中数据进行验证和修正，以力求真实的反馈市场情况，并给出相应的结论，为客户的决策提供必要的帮助和参考。

## 报告可信度及声明

Mysteel 农产品力求以最详实的信息为客户提供指导与帮助，但对于据此报告做出的任何商业决策可能产生的风险，本机构不承担任何法律责任。

---

# 目 录

氨基酸市场周度报告 .....	- 2 -
本周核心观点 .....	- 1 -
第一章 本周氨基酸基本面概述 .....	- 1 -
第二章 本周氨基酸价格走势分析 .....	- 2 -
2.1 赖氨酸价格分析 .....	- 2 -
2.2 苏氨酸价格分析 .....	- 4 -
2.3 蛋氨酸价格分析 .....	- 5 -
2.4 色、缬氨酸价格分析 .....	- 6 -
第三章 氨基酸供应分析 .....	- 7 -
第四章 氨基酸需求分析 .....	- 7 -
第五章 相关产品 .....	- 8 -
5.1 玉米市场分析 .....	- 8 -
5.2 生猪市场分析 .....	- 9 -
5.3 肉鸡市场分析 .....	- 10 -
5.4 蛋鸡市场分析 .....	- 11 -
第六章 氨基酸行情展望 .....	- 11 -



## 本周核心观点

本周氨基酸品种偏强上涨为主。疫情好转下产区发运逐步正常，市场前期订单签订较多，终端消费需求逐渐改善，多数备货至11月份，本周成交零星，多为议价成交，国内70赖氨酸调整至6.3-6.7元/公斤之间，98.5%赖氨酸调整至9.2-9.8元/公斤之间，苏氨酸调整至9.2-9.6元/公斤之间，蛋氨酸市场询单增加，但价格稳定运行至19.6-20.5元/公斤之间，豆粕上涨提振下色氨酸需求回暖，市场价格逐步上调。

## 第一章 本周氨基酸基本面概述

类别		本周	上周	涨跌
价格	70%赖氨酸（元/公斤）	6.5	6.1	6.56%
	98.5%赖氨酸（元/公斤）	9.6	9.1	5.49%
	苏氨酸（元/公斤）	9.5	9.1	4.40%
	蛋氨酸（元/公斤）	20.1	20.1	0.00%
	色氨酸（元/公斤）	52	52	0.00%
	缬氨酸（元/公斤）	21	21	0.00%
供应	赖氨酸企业开机率	55%	55%	0.00%
	苏氨酸企业开机率	52%	52%	0.00%
	蛋氨酸企业开机率	40%	40%	0.00%
	色氨酸企业开机率	56%	56%	0.00%
需求	下游方面	整体需求恢复，下游库存各家不同，多数备货2月左右库存。		

出口方面	7月赖氨酸环比持平，苏氨酸、蛋氨酸环比小幅增加，8月国外需求缓慢恢复，出口情况预计比7月稍好。
------	---

## 第二章 本周氨基酸价格走势分析

国内氨基酸市场价格走势图（单位：元/公斤）



数据来源：钢联数据

图 1 国内氨基酸市场价格走势图

### 2.1 赖氨酸价格分析

表 1 赖氨酸硫酸盐国内市场价格

单位：元/公斤

省份	2022/9/15	2022/9/8	周环比
黑龙江	6.4	6.2	3.23%

山东	6.4	6.1	4.92%
广东	6.7	6.5	3.08%
北京	6.4	6.2	3.23%
四川	6.6	6.4	3.13%
南昌	6.5	6.3	3.17%
上海	6.4	6.3	1.59%

数据来源：钢联数据

表 2 赖氨酸盐酸盐国内市场价格

单位：元/公斤

省份	2022/9/15	2022/9/8	周环比
黑龙江	9.5	9.1	4.40%
山东	9.5	9	5.56%
广东	9.9	9.3	6.45%
北京	9.5	9.1	4.40%
四川	9.6	9.3	3.23%
南昌	9.6	9.3	3.23%
上海	9.5	9.2	3.26%

数据来源：钢联数据

本周企业报价偏强上涨，70 赖氨酸多数上调至 6.3-6.7 元/公斤，98 赖氨酸多数上调至 9.2-9.7 元/公斤之间，多数地区市场价格有所上调，国内 70

赖氨酸调整至 6.3-6.6 元/公斤之间，98 赖氨酸调整至 9.3-9.9 元/公斤之间。市场多零星成交，大吨位成交较少，市场挺价意愿较强，但需求偏弱下短期预计价格稳定偏强为主，关注厂家最新报价及 8 月份出口数据。7 月中国赖氨酸与赖氨酸盐及酯的出口量约为 7.030 万吨，环比增加 239.8 吨，增幅 0.34%；同比增加 1.40 万吨，增幅 24.85%。

## 2.2 苏氨酸价格分析

表 3 苏氨酸国内市场价格

单位：元/公斤

省份	2022/9/15	2022/9/8	周环比
山东	9.5	9.1	4.40%
广东	9.6	9.5	1.05%
北京	9.5	9.2	3.26%
四川	9.5	9.4	1.06%
南昌	9.5	9.3	2.15%
上海	9.5	9.2	3.26%

本周苏氨酸厂家报价趋强运行至 9.1-9.3 元/公斤之间，市场价格偏强稳定至 9.2-9.6 元/公斤之间，市场价格受厂家报价及需求提振，多数上调 0.1-0.2 元/公斤，但实际交投偏少，整体询单为主，实际需求缓慢恢复，关注出口数据及厂家报价，短期预计市场价格稳定偏强运行。2022 年 7 月中国苏氨酸出口量 4.223 万吨，环比增加 0.296 万吨，增幅 7.54%，同比增加 0.647 万吨，增幅 18.10%。



## 2.3 蛋氨酸价格分析

表 4 蛋氨酸国内市场价格

单位：元/公斤

省份	2022/9/15	2022/9/8	周环比
山东	20	20	0.00%
广东	20.7	20.7	0.00%
北京	20	20	0.00%
四川	20.3	20.3	0.00%
南昌	20.3	20.3	0.00%
上海	20	20	0.00%

蛋氨酸市场报价逐渐稳定至 19.6-21 元/公斤之间，国产品牌在 19.6-20.2 元/公斤之间，进口品牌在 20.2-21 元/公斤之间。供应端部分企业处于停机状态中，预计 9 月中下旬复产，今日安迪苏液蛋产能投产。供应端虽有增加，但欧洲能源危机显现，且厂家代发订单充足，需求恢复下短期预计价格稳定偏强为主。2022 年 7 月，我国固体蛋氨酸出口量约 1.311 万吨，环比增加 0.192 万吨，增幅 17.20%；同比增加 0.669 万吨，增幅 104.16%。我国固体蛋氨酸进口量约为 0.929 万吨，环比减少 0.357 万吨，降幅 27.78%；同比减少 0.474 万吨，降幅 33.80%。

## 2.4 色、缬氨酸价格分析

表 5 色氨酸国内市场价格

单位：元/公斤

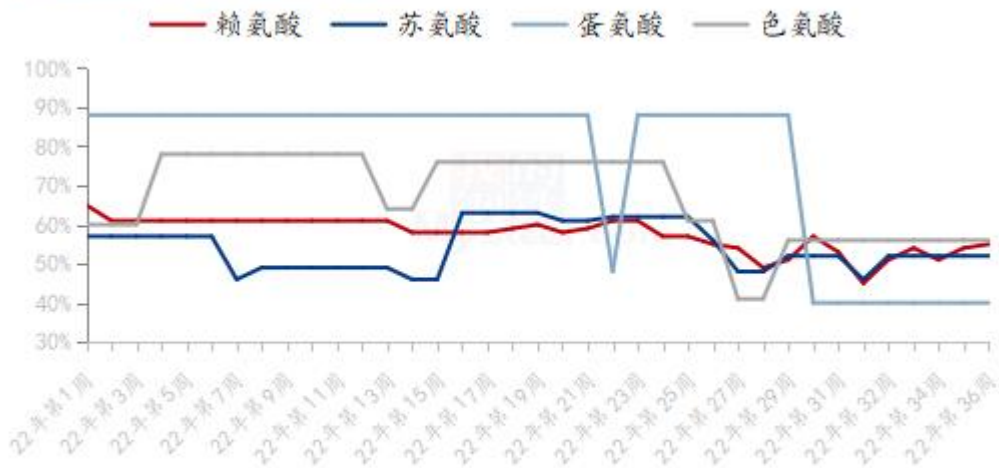
省份	2022/9/15	2022/9/8	周环比
山东	51	51	0.00%
广东	52	52	0.00%
北京	51	51	0.00%
四川	52	52	0.00%
南昌	52	52	0.00%
上海	52	52	0.00%

数据来源：钢联数据

本周色氨酸厂家开工较为稳定，厂家报价运行在 52-53 元/公斤之间，市场价格运行在 52-53 元/公斤左右，缬氨酸厂家报价运行在 18.5-20 元/公斤之间，市场价格在 19-20 元/公斤之间。豆粕价格持续上调，利好色、缬氨酸需求消费，厂家报价逐渐上调。猪价整体来看，月中旬企业出栏情绪相对积极，市场供应偏多，虽天气转凉加之学校开学，需求端预期向好，但短期消费表现惯性回落，预计下周猪价走势小跌回升，整体窄幅震荡为主。短期预计市场价格稳定偏强运行。

### 第三章 氨基酸供应分析

国内氨基酸企业开机率走势图



数据来源：钢联数据

图 2 国内氨基酸企业开机率走势图

本周国内氨基酸各产品开机稳定运行。截至本周四，赖氨酸开工率 55%，厂家多数正常开工，部分企业开机复产，整体开机率稳定运行；苏氨酸开工率为 52%，需求拖累价格偏弱，厂家执行复产计划，整体开机稳定运行；蛋氨酸开机率 40%，个别厂家检修，整体开工低位运行，开机率低位运行；色氨酸开工率为 56%，企业执行复产计划，部分企业开机低位，开机率偏低震荡运行。

### 第三章 氨基酸需求分析

产品	下游市场
赖氨酸	下游备货多在 2 个月库存，部分地区小型饲料厂有备货需求。国外需求减弱，7 月出口略增，8 月出口有所改善，但不及预期。
苏氨酸	下游备货多在 2 个月库存，国外需求较弱，7 月出口略增，8 月出口有所改善，但不及预期。

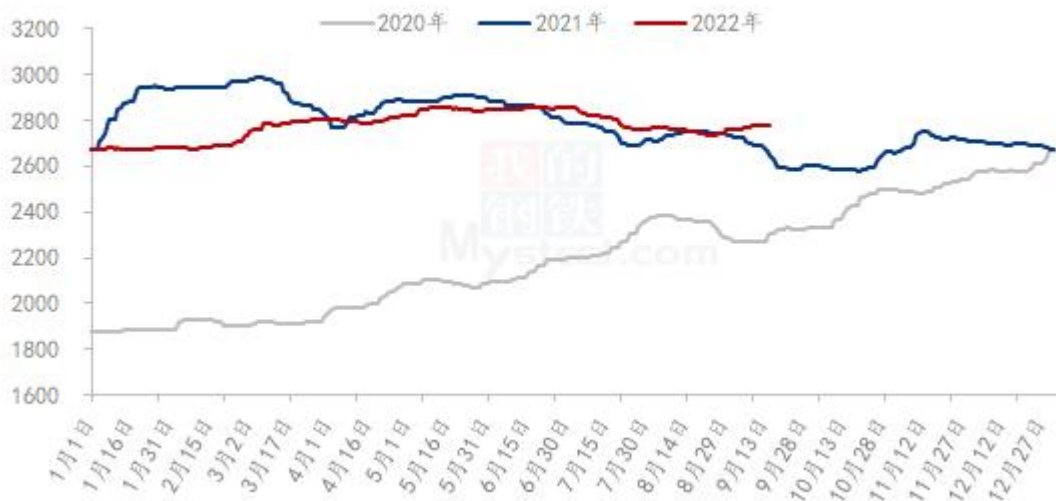
蛋氨酸	下游库存整体偏低，中小型饲料企业逐渐补库，整体库存2个月左右。7月蛋氨酸出口环比增加、进口环比减少，关注8月变化。
色氨酸	下游零星刚需拿货，随采随用为主，库存量保持正常。

数据来源：钢联数据

## 第五章 相关产品

### 5.1 玉米市场分析

2020-2022年全国玉米均价走势（元/吨）



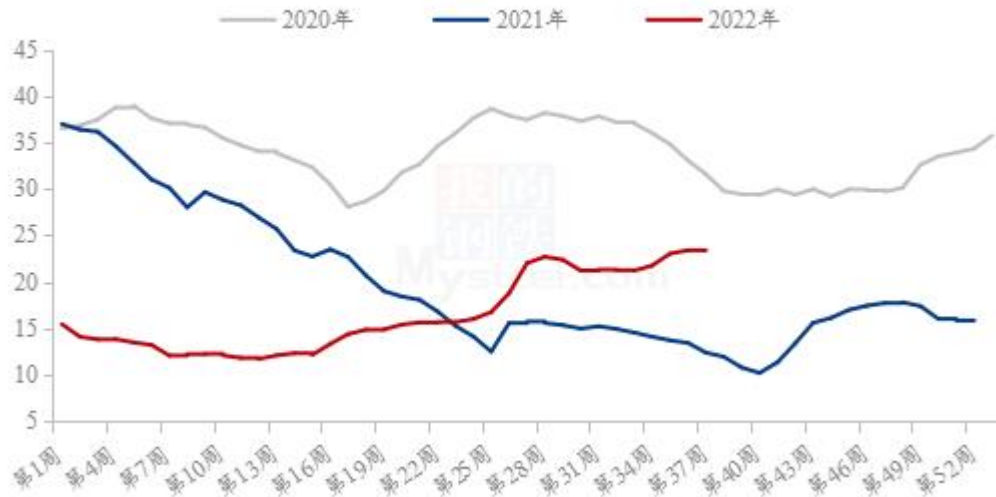
数据来源：钢联数据

图 3 2020-2022 年全国玉米均价走势图

本周全国玉米市场价格稳中偏强运行，周均价 2779 元/吨，较上周上涨 13 元/吨。本周东北市场玉米价格稳中偏强，前期减产等消息偏向利好，部分贸易商有挺价情绪，市场有新收购主体进入，新粮开秤价格高于陈粮，对陈粮价格有所提振。本周华北地区玉米价格整体稳定，局部窄幅调整。陈玉米和春玉米继续供应市场，深加工企业到货量整体尚可，各企业根据自身情况价格窄幅调整，变动幅度有限。销区玉米先强后稳，节前饲料企业进行适量备货，节后优质玉米供应较为紧俏，且港存持续下降，提振贸易商报价心态。

## 5.2 生猪市场分析

全国外三元生猪出栏均价走势图（元/公斤）



数据来源：钢联数据

图 4 全国外三元生猪出栏均价走势图

本周生猪出栏均价为 23.32 元/公斤，较上周下跌 0.08 元/公斤，环比下跌 0.34%，同比上涨 88.06%。本周猪价走势先涨后跌，前期节日备货情绪支撑，大多企业出栏减量、散养户也压栏惜售，价格偏强运行。不过发改委约谈后企业出栏节奏恢复正常，中央储备冻猪肉抛储执行引导市场情绪调整，出栏积极性有所增加；且节后需求有所回落，加之多地新冠疫情出现反复，大多屠宰场缩减宰量降低开机、压价情绪偏强，价格跌势显露。整体来看，月中旬企业出栏情绪相对积极，市场供应偏多，虽天气转凉加之学校开学，需求端预期向好，但短期消费表现惯性回落，预计下周猪价走势小跌回升，整体窄幅震荡为主。

### 5.3 肉鸡市场分析

全国白羽肉鸡均价走势图（元/斤）



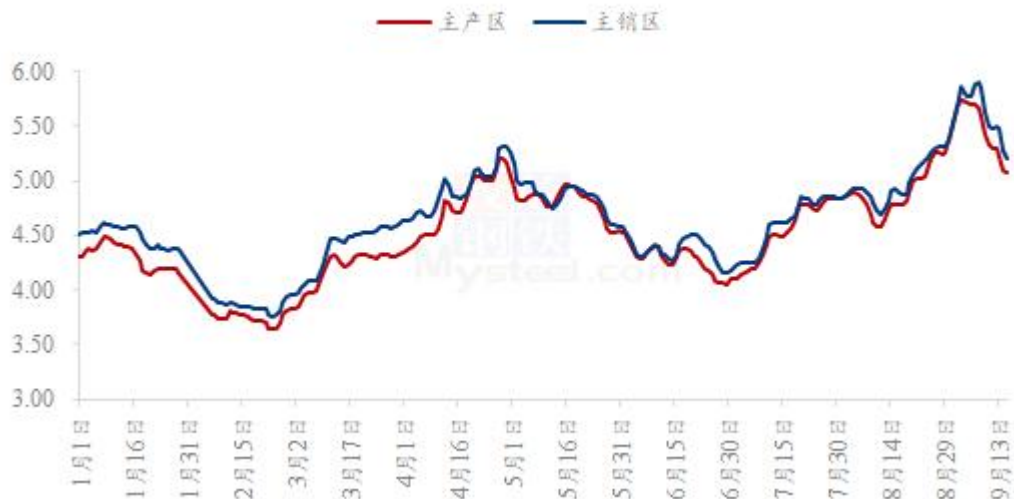
数据来源：钢联数据

图 5 全国白羽肉鸡均价走势图

本周白羽肉鸡均价较上周下滑幅度有限，但各地均有不同程度的小幅下滑。本周全国棚前主流成交均价为 4.52 元/斤，较上周下滑 0.03 元/斤，环比跌幅 0.66%，同比涨幅 17.40%。周内山东抗价意愿明显，毛鸡已经跌至鲁南等地的合同保底价，因此虽然冻品周转滞缓，但是毛鸡价格下行困难。山东养殖端仍有一定压栏情绪，造成大体重毛鸡出栏较多，同时屠宰端盈利面不佳，宰杀意愿不高，供需相衡下，暂时形成相持局面。东北地区毛鸡持续充裕，加上新冠疫情造成的下游接货情绪不佳，周内毛鸡存在连续小幅下调。综合影响下，本周全国白羽肉鸡均价呈现出缓跌态势。

## 5.4 蛋鸡市场分析

全国鸡蛋主产区与主销区价格对比图（元/斤）



数据来源：钢联数据

图6 全国鸡蛋主产区与主销区价格对比图

本周主产区均价 5.25 元/斤，较上周下跌 0.44 元/斤，跌幅 7.73%；周内主销区均价 5.44 元/斤，较上周下跌 0.40 元/斤，跌幅 6.85%。周内产销区价格一路下行。中秋节前各环节备货基本结束，市场交投减缓，价格逐渐走低；节后学校开学和中秋节备货利好消退，终端需求减弱，贸易商接货趋于谨慎，市场流通不畅，各环节看空心态强烈，蛋价惯性下跌。预计下周鸡蛋市场跌后调整，下调幅度或在 0.10-0.20 元/斤，主产区均价预期在 4.90-5.00 元/斤上下。

## 第六章 氨基酸行情展望

**赖氨酸：**本周上游企业多数正常生产发货为主，厂家复产计划执行下预计开机率继续增加。下游需求逐渐恢复，预计下周赖氨酸价格偏强震荡运行。

**苏氨酸：**本周上游企业多数正常生产发货为主，终端需求逐渐恢复，国内成交一般，国外订单签订一般下预计下周价格预计偏强稳定为主。

**蛋氨酸：**本周蛋氨酸厂家报价稳定运行，市场价格震荡整理，但成交一般，下周供应增加，市场需求恢复下预计价格稳定偏强运行。

**色氨酸：**本周价格震荡运行，市场多数随采随用，询单量一般，

需求恢复下预计下周价格稳定震荡运行。

资讯编辑：陈 荣 021-26094319

资讯监督：朱喜安 021-26093675

资讯投诉：陈 杰 021-26093100