

鸡蛋市场

周度报告

(2022.9.8-2022.9.15)



Mysteel 农产品

编辑：王秋雨、滕玉洁、王娜娜、王芳、徐攀、电话：0533-7026115
谢雪丽、张瑶

邮箱：wangqiuyu@mysteel.com

传真：021-26093064

鸡蛋市场周度报告

(2022. 9. 8–2022. 9. 15)

研究方法及标准

报告中的数据皆为本机构自有的调研数据，我们通过与市场业内人士的电话交流、在线交流、实地调研等方式对报告中数据进行验证和修正，以力求真实的反馈市场情况，并给出相应的结论，为客户的决策提供必要的帮助和参考。

报告可信度及声明

Mysteel 农产品力求以最详实的信息为客户提供指导与帮助，但对于据此报告做出的任何商业决策可能产生的风险，本机构不承担任何法律责任。

目 录

鸡蛋市场周度报告.....	- 2 -
本周核心观点.....	- 1 -
第一章 市场关键指标汇总.....	- 1 -
第二章 本周鸡蛋市场行情回顾.....	- 2 -
2.1 本周鸡蛋现货价格分析.....	- 2 -
2.2 本周鸡蛋期货市场回顾.....	- 3 -
3.1 供应面分析.....	- 4 -
3.2 需求面分析.....	- 5 -
第四章 本周鸡蛋市场库存统计.....	- 6 -
第五章 本周蛋鸡养殖成本与盈利理论值分析.....	- 7 -
第六章 相关产品.....	- 8 -
6.1 肉鸡.....	- 8 -
6.2 生猪.....	- 9 -
第七章 市场心态调研.....	- 10 -
第九章 鸡蛋下周价格预测.....	- 12 -

本周核心观点

本周蛋价弱势走低，周内主产区均价 5.25 元/斤，较上周下跌 0.44 元/斤，跌幅 7.73%，周内主销区均价 5.44 元/斤，较上周下跌 0.40 元/斤，跌幅 6.85%。本周正值中秋假期，商超及农贸市场备货数量明显减少，流通环节恐高心理显现，看空心态强烈，市场货源流通放缓，同时消费者家中储备消化尚需时日，蛋价节后惯性回落，目前来看，蛋价回落后，市场看稳心态增加，预计下周蛋价先跌后稳。

第一章 市场关键指标汇总

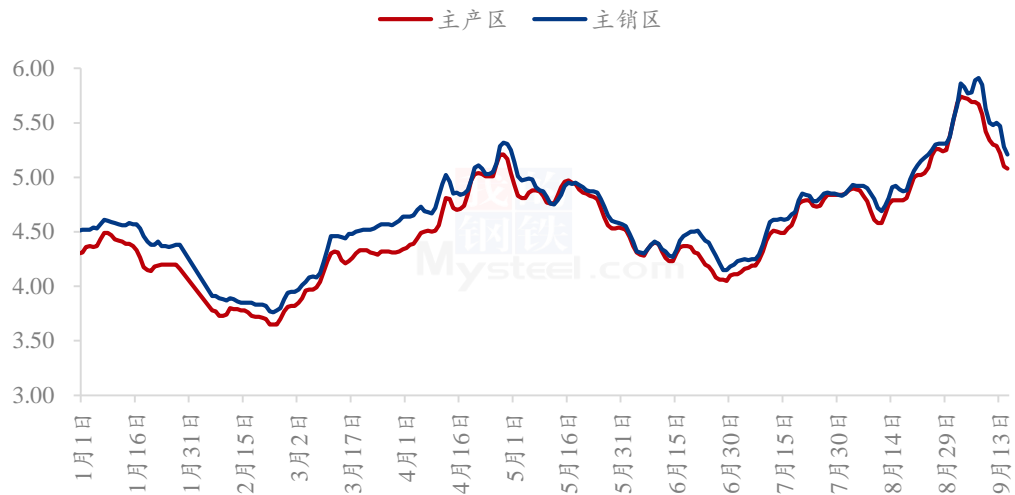
表 1 关键指标汇总

	类别	本周	上周	涨跌
价格	主产区价格（元/斤）	5.25	5.69	7.73%
	主销区价格（元/斤）	5.44	5.84	6.85%
供应	淘汰鸡出栏量（万只）	57.69	64.22	10.17
	淘汰鸡日龄（天）	531	531	-
需求	北京市场到车量（车）	110	109	0.91%
	广东市场到车量（车）	342	348	1.72%
	销区销量（吨）	6993.81	7512.88	6.91%
库存	生产环节（天）	0.52	0.31	67.74%
	流通环节（天）	0.89	0.32	178.13%
利润	蛋鸡养殖成本（元/斤）	4.30	4.23	1.65%
	蛋鸡养殖利润（元/斤）	0.95	1.46	34.93%

第二章 本周鸡蛋市场行情回顾

2.1 本周鸡蛋现货价格分析

全国鸡蛋主产区与主销区价格对比图（元/斤）



数据来源：钢联数据

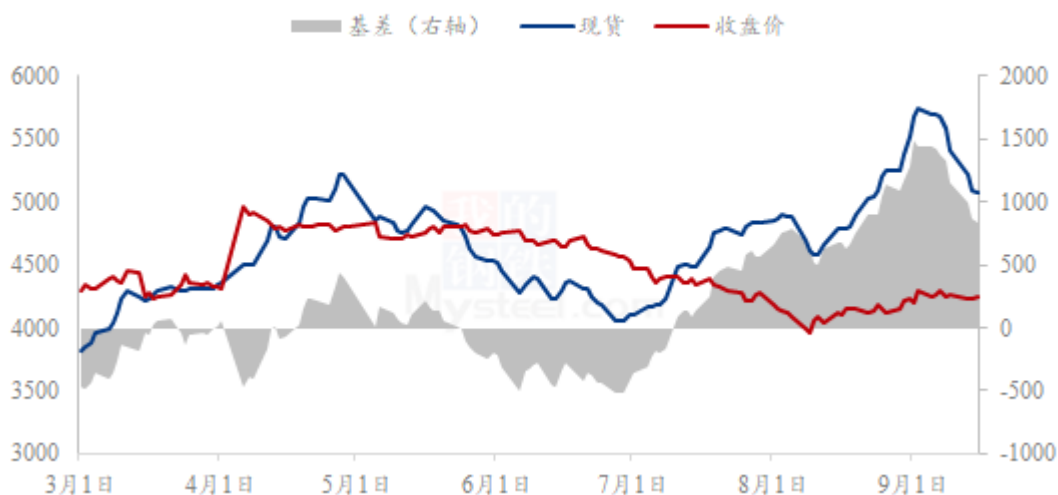
图 1 全国鸡蛋主产区与主销区价格对比图

主产区：周内主产区均价 5.25 元/斤，较上周下跌 0.44 元/斤，跌幅 7.73%，周内主产区价格一路走低。中秋节前各环节备货基本结束，市场交投减缓，价格逐渐走低；节后需求利好减少，贸易商接货谨慎，各环节看空心态强烈，蛋价惯性下跌。

主销区：周内主销区均价 5.44 元/斤，较上周下跌 0.40 元/斤，跌幅 6.85%，周内主销区价格震荡下行。整体来看，学校开学和中秋节备货利好逐渐消退，终端需求减弱，二、三批接货趋于谨慎，市场流通不畅，销区市场蛋价跟随产区落价震荡下调。

2.2 本周鸡蛋期货市场回顾

鸡蛋基差图（元/500千克）



数据来源：钢联数据

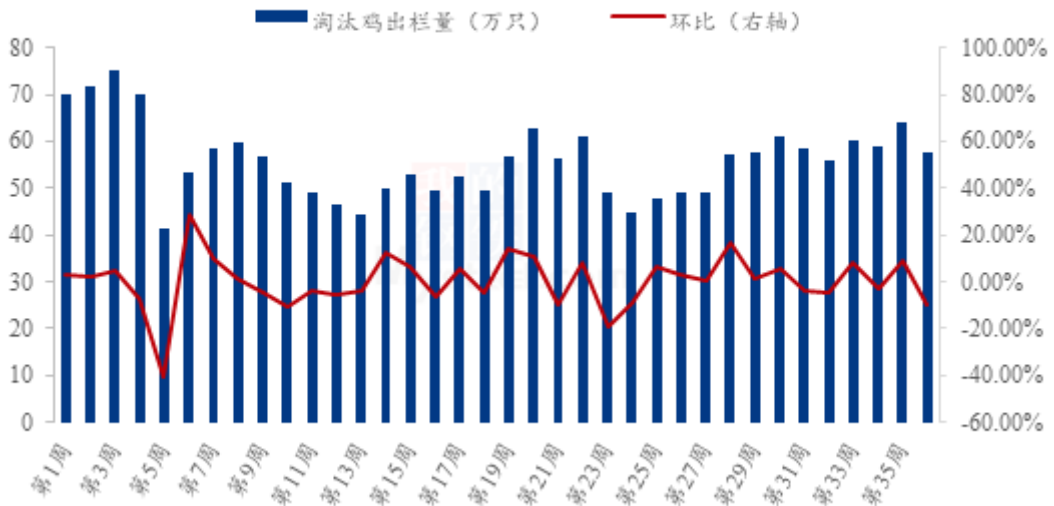
图2 鸡蛋基差图

本周鸡蛋期货主力合约2201窄幅震荡为主，截止到本周四收于4242元/500千克，期现基差为839元/500千克，周内最低收盘价4230元/500千克，最高收盘价4270元/500千克。本周现货市场震荡下跌为主，受节日效应影响，节后各环节交投较为清淡，尤其是终端群众多以消化家中库存为主，全国蛋价偏弱运行为主；期货盘面本周表现一般，窄幅震荡为主，当前多属多空博弈阶段，随着现货价格的下跌，基差逐渐缩小。

第三章 本周鸡蛋市场基本面分析

3.1 供应面分析

全国代表市场淘汰鸡周度出栏量统计图（万只）



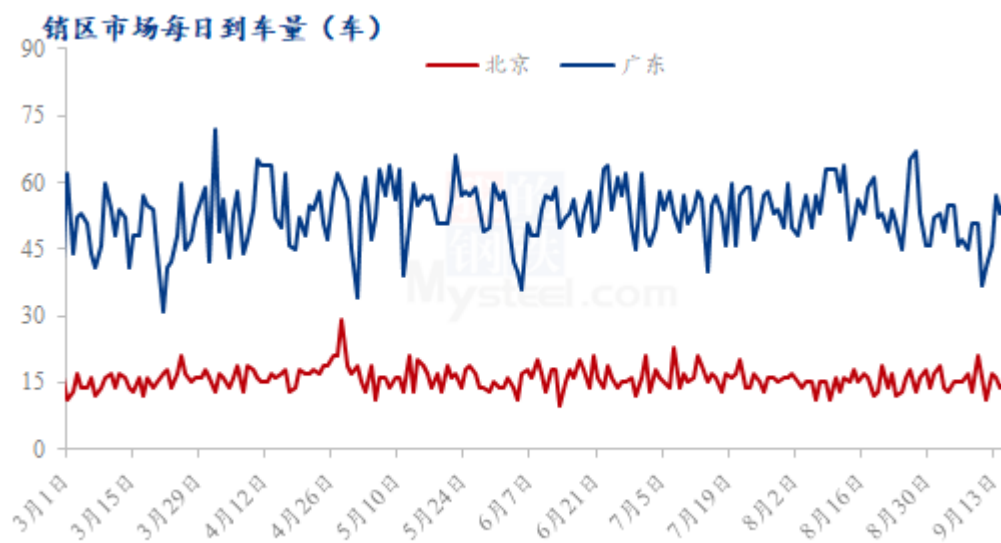
数据来源：钢联数据

图 3 代表市场淘汰鸡周度出栏量

淘汰鸡出栏量减少，本周 Mysteel 农产品对全国 11 个重点产区 19 个代表市场的淘汰鸡出栏量进行监测统计，总出栏量 57.69 万只，环比跌幅 10.17%。本周全国各市场老鸡淘汰量减多增少，其中东北地区由于蛋价跌幅较大，养殖单位淘汰积极性略增。而其他产区周内蛋价虽呈弱势运行，但整体养殖盈利依旧可观，多数养殖单位存惜售心理。同时随着上周淘鸡数量的增多，本周可淘适龄鸡源相对有限，全国淘鸡出栏量环比减少。

淘汰日龄持平，本周 Mysteel 农产品对全国 11 个重点产区 19 个代表市场的淘汰日龄进行监测统计，本周平均淘汰日龄 531 天，较上周持平。其中平均日龄最高 578 天，最低 492 天，本周养殖单位多以顺势淘汰为主。

3.2 需求面分析



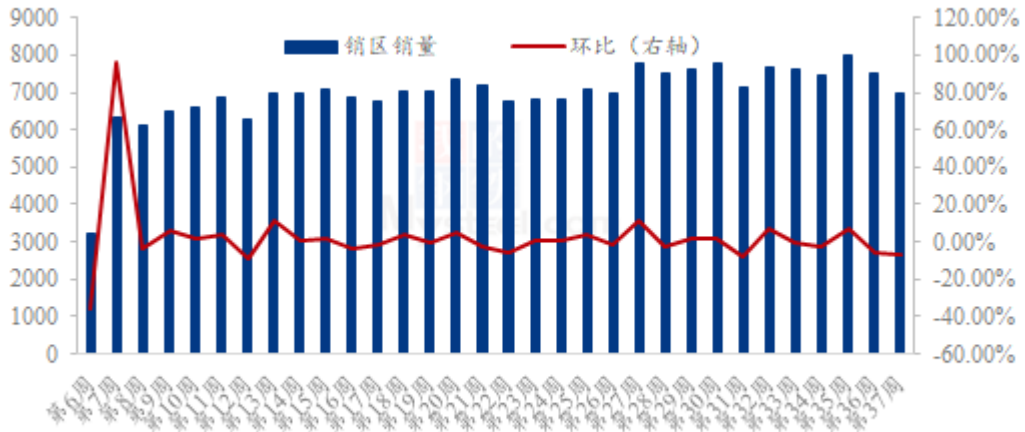
数据来源：钢联数据

图 4 销区市场到车量对比图

北京到车量分析：本周北京市场到货 110 车，较上周到车量增加 1 车，增幅 0.91%。周内北京销区市场需求无明显变化，贸易商多按需补货，日均到货量相对稳定，维持在 16 车左右。

广东到车量分析：本周广东市场到货 342 车，较上周到车量减少 6 车，减幅 1.72%。周内广东市场需求偏弱，电商平台要货量偏低，因盈利一般，广东销区贸易商接货积极性不高，多数按需采购，周内广东市场到车量小幅减少，日均到车量维持在 49 车左右。

销区市场销量统计 (吨)



数据来源：钢联数据

销区销量有所下降：销区销量有所下降。本周 Mysteel 农产品对全国五个代表销区市场进行数据监测统计，本周鸡蛋销量为 6993.81 吨，环比减少 6.91%。周初随着中秋节日的到来，各环节多以消化库存为主，要货量缩减，周中随着库存逐步清理，贸易环节补货增加，需求短暂提升，周末随着蛋价不断走低，市场存“买涨不买跌”的心理，销区贸易商要货量偏低，整体来看，周内销区贸易商接货积极性不高，销区销量有所下降。

第四章 本周鸡蛋市场库存统计

表 2 全国重点地区生产与流通环节库存天数统计

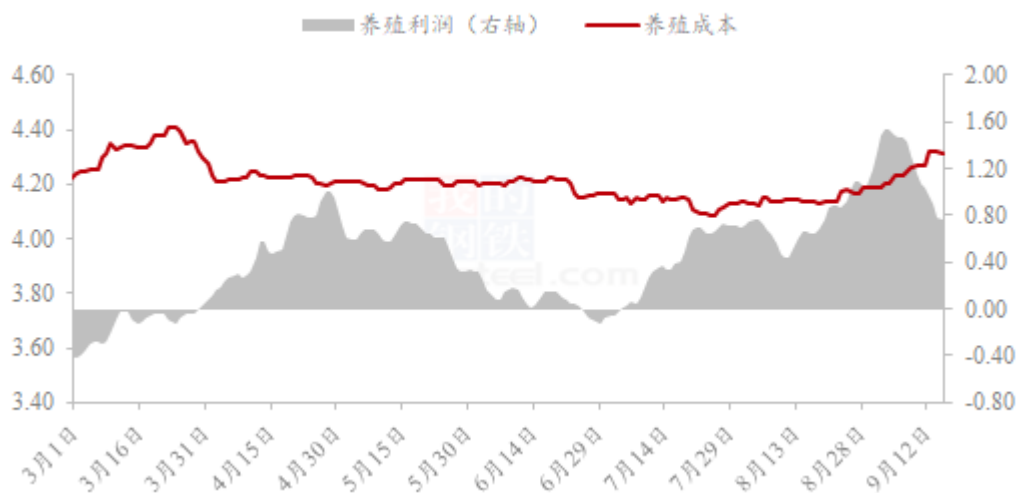
	山东	河南	河北	东北	湖北	江苏	西南	安徽	山西	西北
生产环节	0.33	0.83	0.70	0.60	0.00	0.00	0.30	0.00	1.00	0.83
流通环节	1.00	0.50	0.90	1.10	1.00	1.00	0.70	1.00	1.00	0.83

数据来源：钢联数据

截至本周四，生产环节库存为 0.52 天，较上周四增加 67.74%；流通环节库存为 0.89 天，较上周四增加 178.13%。周内正值中秋节前后，市场需求开始转弱，各环节看空心态加剧，贸易商拿货趋于谨慎，蛋价迎来惯性下跌。叠加节后多以消化前期库存为主，生产与流通环节库存增加明显。

第五章 本周蛋鸡养殖成本与盈利理论值分析

蛋鸡养殖成本与盈利对比图（元/斤）



数据来源：钢联数据

图 5 蛋鸡养殖成本与利润对比图

本周蛋鸡养殖成本为 4.30 元/斤，较上周上涨 0.07 元/斤，环比涨幅 1.65%；养殖盈利为 0.95 元/斤，较上周下跌 0.51 元/斤，环比跌幅 34.93%。本周全国玉米周均价 2779 元/吨，较上周上涨 13 元/吨。本周东北市场玉米价格稳中偏强，前期减产等消息偏向利好，部分贸易商有挺价情绪，市场有新收购主体进入，新粮开秤价格高于陈粮，对陈粮价格有所提振。本周豆粕均价为 4834 元/吨，较上周上涨 232 元/吨。当前国内现货价格异常坚挺，由于近期油脂价格下滑，油厂挺粕意愿高涨。市场担忧大豆到港近月偏紧，部分饲料企业豆粕库存偏低，叠加新冠疫情影响，让下游饲料企业豆粕提货加速。综合来看，周内玉米与豆粕价格均有所上调，故本周蛋鸡养殖成本环比有所增加。周内受节日效应影响，鸡蛋市场需求开始转弱，节后多以消化库存为主。贸易商拿货趋于谨慎，蛋价迎来惯性下滑，周内蛋价跌幅较大，养殖盈利环比下降明显。

第六章 相关产品

6.1 肉鸡

全国白羽肉鸡均价走势图（元/斤）



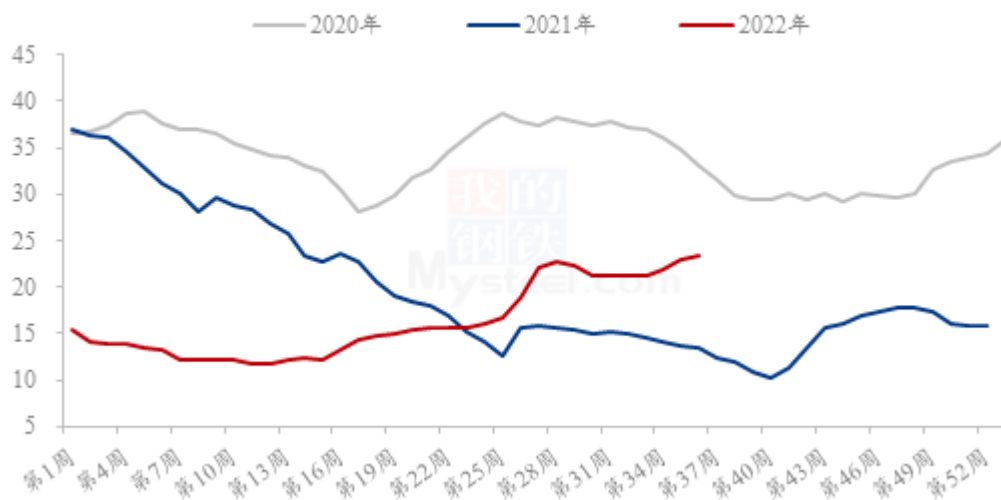
数据来源：钢联数据

图 6 肉鸡价格走势图

本周白羽肉鸡均价较上周下滑幅度有限，但各地均有不同程度的小幅下滑。本周全国棚前主流成交均价为 4.52 元/斤，较上周下滑 0.03 元/斤，环比跌幅 0.66%，同比涨幅 17.40%。周内山东抗价意愿明显，毛鸡已经跌至鲁南等地的合同保底价，因此虽然冻品周转滞缓，但是毛鸡价格下行困难。山东养殖端仍有一定压栏情绪，造成大体重毛鸡出栏较多，同时屠宰端盈利面不佳，宰杀意愿不高，供需相衡下，暂时形成相持局面。东北地区毛鸡持续充裕，加上新冠疫情造成的下游接货情绪不佳，周内毛鸡存在连续小幅下调。综合影响下，本周全国白羽肉鸡均价呈现出缓跌态势。

6.2 生猪

全国外三元生猪出栏均价走势图（元/公斤）



数据来源：钢联数据

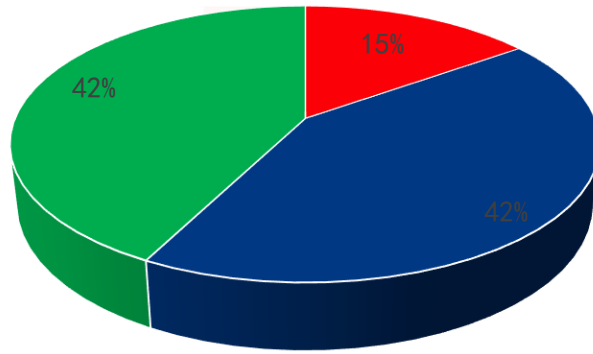
图 7 生猪价格走势图

本周生猪出栏均价为 23.40 元/公斤，较上周上涨 0.36 元/公斤，环比上涨 1.56%，同比上涨 74.11%。本周猪价先涨后跌，前期猪价超跌反弹，养殖端抗价心理渐起，再跌意愿不强，致使猪价反弹。后续华储网发布关于 2022 年 9 月 8 日中央储备冻猪肉出库投放 3.77 万吨的竞价交易通知，以及发改委约谈部分集团场和屠宰场的利空信息影响下，养殖场出栏积极性增加，而屠企宰量有限，白条市场表现一般，致使猪价出现一定下跌，整体周度来看，猪价仍呈现上涨态势。下周处于中秋节后，需求惯性回落，叠加多地新冠疫情复发，需求端支撑有限，预计下周猪价或偏弱运行。

第七章 市场心态调研

市场心态调研

■ 看涨 ■ 看稳 ■ 看跌

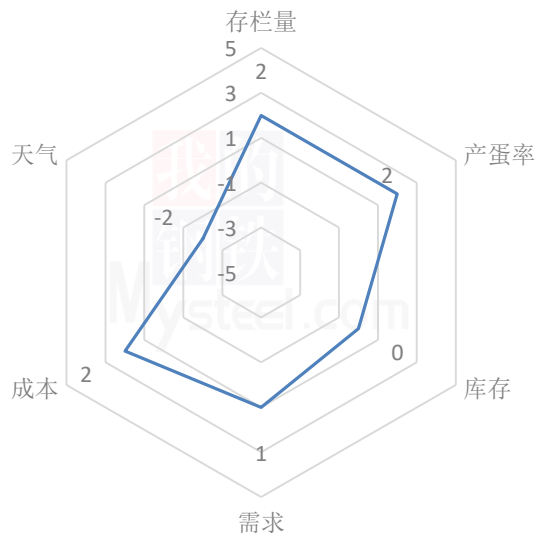


数据来源：钢联数据

图 8 市场心态调研

本周 Mysteel 农产品共对 66 家企业进行了下周市场心态调研，这 66 家企业中有 47 家是贸易端，19 家是养殖端。根据调研结果来看，其中 10 家看涨，占比 15%；看稳 28 家，占比 42%；看跌 28 家，占比 42%。

鸡蛋后市影响因素分析



影响因素分析:

存栏量: 在产蛋鸡存栏量偏低。

产蛋率: 产蛋率逐渐回升。

需求: 家庭消费多以消耗前期库存为主。

库存: 库存略有增加, 但整体库存压力不大。

成本: 饲料成本偏高, 运输成本也在增加。

天气: 天气转凉, 鸡蛋存储时间延长。

总结: 在产蛋鸡存栏量偏低, 蛋鸡产蛋率有所提升, 随着天气转凉, 存储时间延长, 蛋品质量得到提升, 终端消费者多以消耗前期库存为主, 贸易环节参市谨慎, 综合来看, 预计, 下周蛋价以稳为主, 局部小幅调整。

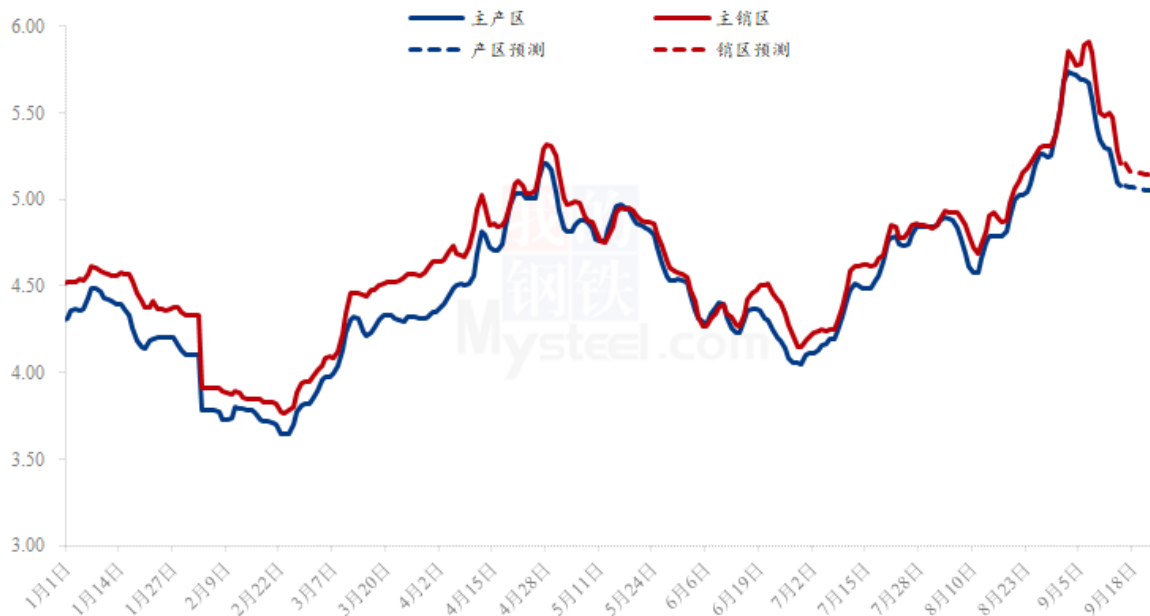
影响因素及影响力值说明

5	重大利好	-5	重大利空
4	明显利好	-4	明显利空
3	一般利好	-3	一般利空
2	小幅利好	-2	小幅利空
1	弱势利好	-1	弱势利空

注: 以对价格的影响力确定利好利空因素, 该因素的影响力指标是通过与市场人士充分沟通后结合市场客观情况进行的综合数值判定。

第九章 鸡蛋下周价格预测

国内产销区均价及预测走势图（元/斤）



数据来源：钢联数据

图9 鸡蛋价格走势预测

从供应面看，天气转凉，蛋鸡产蛋率继续稳步回升，老鸡效益增加，同时栏内可套机数量有限，叠加蛋价位置依旧偏好，淘汰鸡价格上涨影响，养殖户多观望为主，预计下周淘汰鸡出栏量有限；从5月份鸡苗销量可以推算，目前新开产蛋鸡数量较前期环比略有增加，考虑到目前部分市场已有少量库存累积，综合来看，预计下周市场供应量或微幅增加。

从需求面看，中秋节后，商超及农贸市场有少量余货尚未消化，采购力度不强，同时终端消费者过节少量储备，同样需要消化时间，而食品企业生产高峰期已过，需求量不高，贸易环节规避节后回落风险，控制库存，补货积极性偏差，预计下周终端消化继续偏弱。

从市场心态看，下周市场对后市看空心态居多，各环节拿货谨慎，补货意愿不强，货源流通趋缓。

综合来看，预计下周鸡蛋市场跌后调整，下调幅度或在0.10-0.20元/斤，主产区均价预期在4.90-5.00元/斤上下。

资讯编辑：王娜娜 0533-7026581

资讯监督：王涛 0533-7026866

资讯投诉：陈杰 021-26093100