

稻米市场

周度报告

(2022.9.15-2022.9.22)



Mysteel 农产品

编辑：陈丽君、岳姝帆

电话：0533-7026579

邮箱：chenlijun@mysteel.com

传真：0533-26093064

稻米市场周度报告

(2022. 9. 15–2022. 9. 22)

研究方法及标准

报告中的数据皆为本机构自有的调研数据，我们通过与市场业内人士的电话交流、在线交流、实地调研等方式对报告中数据进行验证和修正，以力求真实的反馈市场情况，并给出相应的结论，为客户的决策提供必要的帮助和参考。

报告可信度及声明

Mysteel 农产品力求以最详实的信息为客户提供指导与帮助，但对于据此报告做出的任何商业决策可能产生的风险，本机构不承担任何法律责任。

目 录

稻米市场周度报告.....	- 2 -
本周核心观点.....	- 1 -
第一章 本周稻米市场主要指标概述.....	- 1 -
1.1 稻谷市场行情分析.....	- 1 -
1.2 大米市场行情分析.....	- 2 -
1.3 销区市场价格行情分析.....	- 3 -
1.4 本周国内期货市场.....	- 3 -
1.5 本周国外期货市场.....	- 4 -
第二章 国内稻米供需格局.....	- 5 -
2.1 全国米厂平均开机率分析.....	- 5 -
2.2 国储拍卖情况.....	- 5 -
第三章 副产品和相关产品情况.....	- 6 -
3.1 副产品行情回顾.....	- 6 -
3.2 相关产品情况回顾.....	- 6 -
第四章 市场心态解读.....	- 7 -
4.1 籼稻市场心态解读.....	- 7 -

4.2 粳稻市场心态解读.....	- 8 -
第五章 大米后市影响因素分析	- 9 -
第六章 稻米市场走势分析预测	- 10 -

本周核心观点

本周稻米价格延续稳定，北方地区大米走货平平，经销商按需采购，米厂开机率维持低位，处理加工库存为主，新粮集中上市时间在国庆节之后。南方地区进入新陈粮交替期，市场采购中稻业者渐多，少量加工。需求端疲弱未见好转，晚稻将于国庆节前后陆续收割，目前市场观望气氛不减。糯稻米价格高位稳定，市场余粮不多，米厂存惜售情绪，走货不快。

第一章 本周稻米市场主要指标概述

1.1 稻谷市场行情分析

表 1 稻谷到厂报价

单位：元/斤

地区	品种	上周均价	本周均价	涨跌
黑龙江	圆粒粳稻	1.28	1.28	0
	长粒香稻谷	1.38	1.38	0
吉林	超级稻谷	1.45	1.45	0
辽宁	辽星稻谷	1.47	1.47	0
江苏	粳稻	1.36	1.36	0
安徽	丰两优稻谷	1.26	1.26	0
湖南	新季中稻	1.22	1.22	0
湖北	新季中稻	1.25	1.25	0
江西	新季中稻	1.26	1.26	0

数据来源：钢联数据

粳稻产区：本周稻谷价格无变化，新作大量上市将在国庆节以后，目前市场仍以处理库存为主，消化缓慢。截至本周四（9月22日）北方市场普通粳稻主流

价格 1.27-1.40 元/斤，优质粳稻 1.40-1.45 元/斤，具体以质论价。

籼稻产区：籼稻市场几无变化。时处新陈粮交替期，中稻市场供应加大，由于质量原因，采购主体心态谨慎。截至本周四（9月22日）南方市场新季中稻主流价格 1.20-1.28 元/斤，按质论价。

糯稻产区：本周糯稻价格高位稳定，安徽地区前期高温，质量受到影响，米厂惜售情绪较重，但加工量不大，截至本周四（9月22日）黑龙江五常地区主流价格 1.50 元/斤左右，安徽蚌埠地区 1.60 元/斤左右。

1.2 大米市场行情分析

表 2 大米出厂报价

单位：元/斤

地区	品种	上周均价	本周均价	涨跌
黑龙江	圆粒米	1.78	1.78	0
	长粒香米	1.93	1.93	0
吉林	超级稻米	1.97	1.97	0
辽宁	辽星米	1.96	1.96	0
江苏	粳米	1.78	1.78	0
安徽	丰两优米	1.78	1.78	0
湖南	新季中米	1.78	1.78	0
湖北	新季中米	1.80	1.80	0
江西	新季中米	1.88	1.88	0

数据来源：钢联数据

粳米产区：本周粳米价格稳定，大米走货不快，米厂加工库存维护老客户为主，开机率基本稳定，截至本周四（9月22日）北方市场粳米主流价格 1.78-

1.90 元/斤，具体以质论价。

粳米产区：本周粳米市场终端消化缓慢，新季米加工量不大，市场价格略有差异。截至本周四（9月22日）南方市场新季粳米主流价格 1.76-1.90 元/斤，由于各地质量参差不齐，价格相对混乱。

糯米产区：本周糯米价格稳定，市场要货不多，但供应紧张，截至本周四（9月22日）五常糯米主流价格 2.00 元/斤左右，安徽地区 2.3 元/斤左右。

1.3 销区市场价格行情分析

表 3 部分销区市场大米报价

单位：元/公斤

地区	品种	上周批发价	本周批发价	涨跌
黑龙江	一级晚粳米	5.66	5.66	0
黑龙江	一级粳糯米	5.38	5.38	0
江苏	一级晚粳米	4.64	4.64	0
安徽	一级晚粳米	5.12	5.12	0
江西	一级晚粳米	4.88	4.88	0

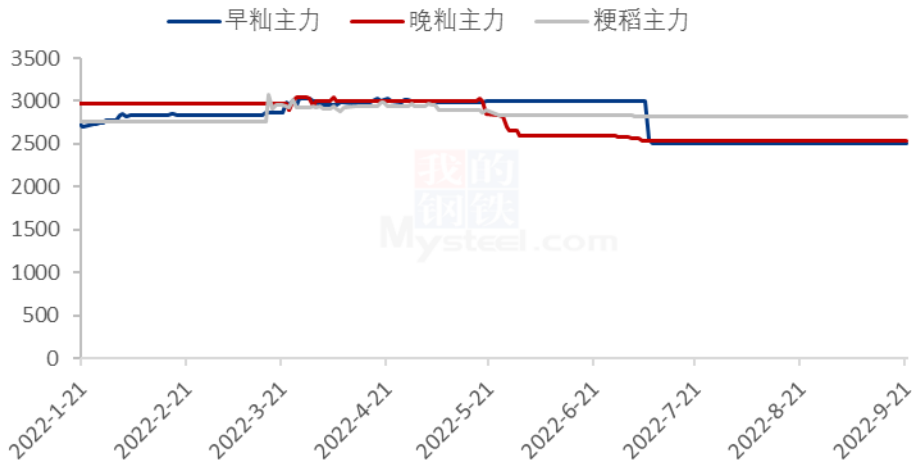
数据来源：浙江粮油交易网

本周销区市场大米价格稳定运行。市场整体购销平淡，短期利好难以显现，业者入市积极性欠佳，新季粮暂未集中上市，价格或将延续平稳。

1.4 本周国内期货市场

截至 9 月 21 日期货郑粳稻主力合约收盘价 2818 元/吨，较上周持平；早籼稻主力合约与晚籼稻主力合约均未开盘。（备注：郑商所早籼稻、晚籼稻和粳稻当日未开盘情况，延续上一开盘日的收盘价作图）

2022年国内稻谷期货价格走势（单位：元/吨）



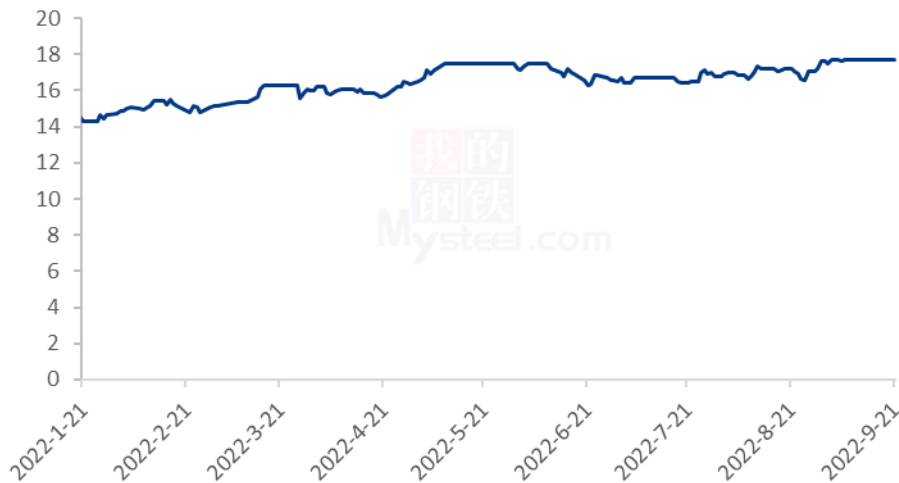
数据来源：钢联数据

图 1 2022 年国内稻谷期货价格走势

1.5 本周国外期货市场

截至 9 月 21 日 CBOT 糙米主力合约暂未开盘。（备注：当日未开盘情况，延续上一开盘日的收盘价作图）

2022年CBOT糙米价格走势（单位：美元/英担）



数据来源：钢联数据

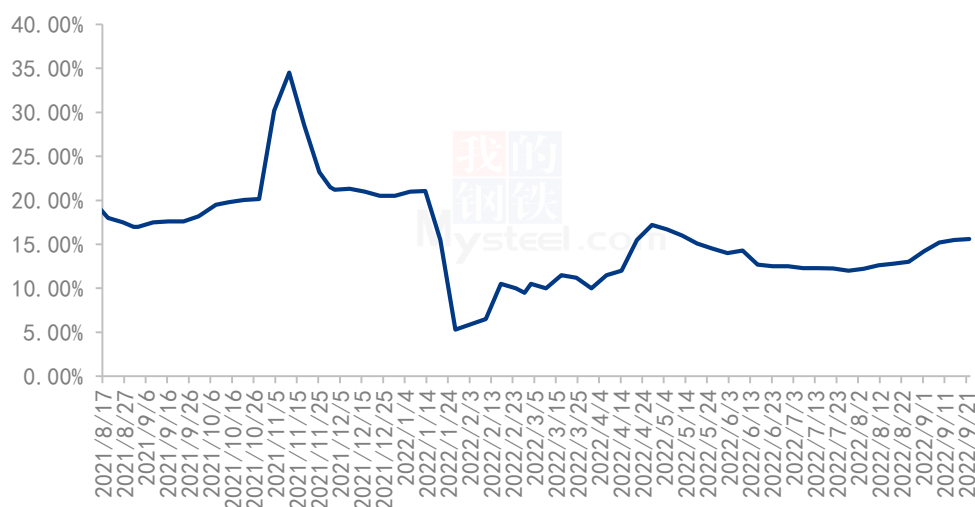
图 2 2022 年 CBOT 糙米价格走势

第二章 国内稻米供需格局

2.1 全国米厂平均开机率分析

本周全国米厂平均开工率 15.6%左右，较上周基本稳定，目前零星地区新粮上市，米厂收购量大，开机率预计下周变化不大。

2022年全国米厂平均开机率



数据来源：钢联数据

图 3 2021-2022 年全国大米主产区米厂平均开机率

2.2 国储拍卖情况

表 4 稻谷最低收购价 9 月 20 日 (2018-2021 年) 交易结果

单位：数量：吨；价格：元/吨

品种	计划数量	成交数量	成交率	最高价	最低价	平均价
粳稻	299867	3886	1.3%	2620	2620	2620
中晚籼稻	382066	16004	4.19%	2675	2490	2582.5
早籼稻	0	-	-	-	-	-
合计	601933	19890	3.30%	275	2490	2611.31

数据来源：国家粮食交易中心

本周国储拍卖投拍 1 次，共计投放稻谷 60 万吨，粳稻、中晚籼稻各投放 30 万

吨，早籼稻继续停拍，其中粳稻成交 0.4 万吨，中晚籼稻成交 1.6 万吨，成交率 3.30%，较上周成交率提升 1.03 个百分点，成交结果仍延续低位，主体参与不积极。

第三章副产品和相关产品情况

3.1 副产品行情回顾

表 5 大米副产品行情回顾

地区	油糠 (元/斤)			毛碎米 (元/斤)			稻壳 (元/吨)		
	上周	本周	涨跌	上周	本周	涨跌	上周	本周	涨跌
黑龙江	1.45	1.40	-0.05	1.35	1.35	0	330	330	0
吉林	1.40	1.40	0	1.35	1.35	0	380	450	70
辽宁	1.42	1.42	0	1.40	1.40	0	440	440	0
江苏	1.47	1.43	-0.04	1.38	1.38	0	560	500	-60
湖南	1.48	1.45	-0.03	1.45	1.45	0	400	400	0
湖北	1.46	1.45	-0.01	1.35	1.35	0	400	400	0
安徽	1.57	1.50	-0.07	1.40	1.40	0	580	500	-80
江西	1.48	1.54	0.06	1.42	1.40	-0.02	500	400	-100

数据来源：钢联数据

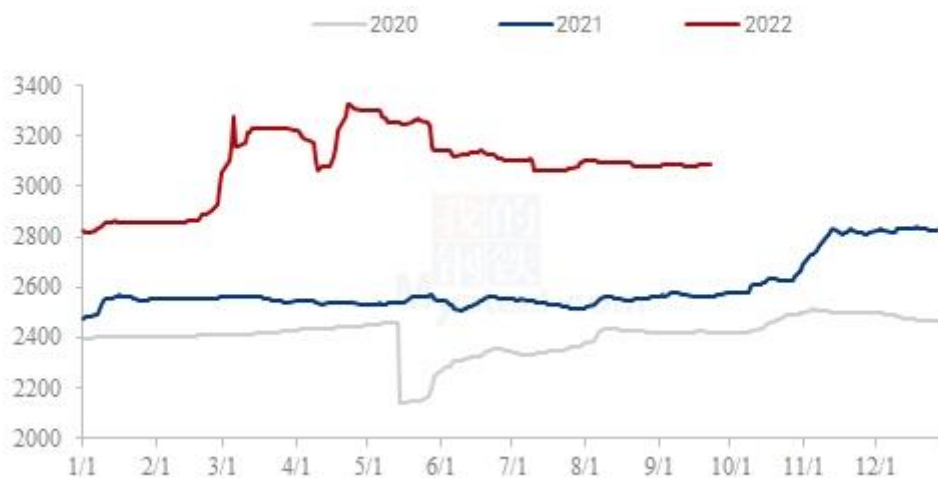
全国米企开机率变化不大，大米副产品需求不一，副产品价格波动调整。截至本周四（9月22日）北方粳油糠主流价格 1.36-1.43 元/斤，南方籼油糠主流价格 1.45-1.56 元/斤。北方毛碎主流价格 1.33-1.40 元/斤，南方毛碎主流价格 1.32-1.45 元/斤。北方稻壳出厂主流价格 330-450 元/吨，南方稻壳出厂主流价格 360-500 元/吨。各地品质不一，存一定价差。

3.2 相关产品情况回顾

截至本周（9月16日-9月22日）全国小麦市场均价在 3086 元/吨，较上周（9月9日-9月15日）3085 元/吨，上涨 1 元/吨，涨幅 0.03%。

本周小麦市场主流价格稳定，局部窄幅波动，市场购销平稳。本周面粉走货不温不火，企业根据自身库存和上货量情况灵活调整小麦收购价格，整体上量一般。粮商依旧随收随走，建库意愿不强，市场观望氛围浓厚。供需博弈下小麦市场价格稳中小幅震荡调整。预计下周小麦价格维持平稳态势。

2020年-2022年主产区小麦价格走势（元/吨）

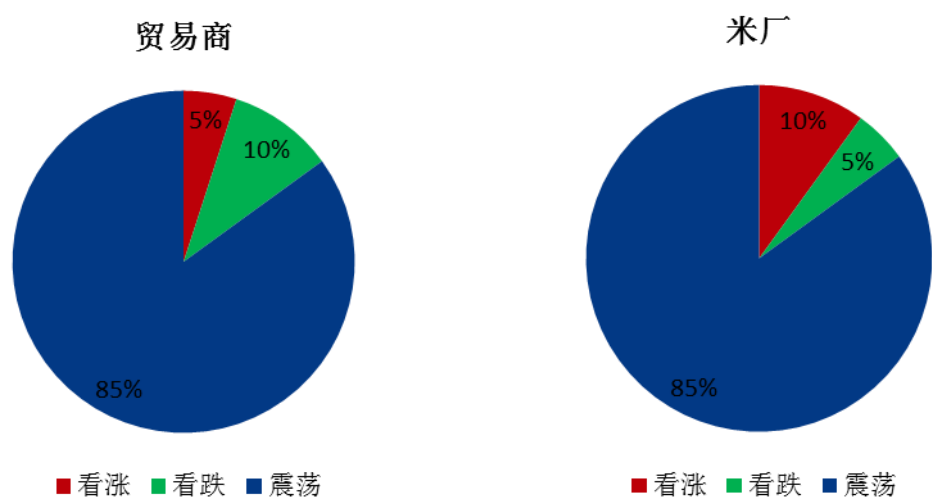


数据来源：钢联数据

图4 小麦主产区市场价格

第四章 市场心态解读

4.1 籼稻市场心态解读



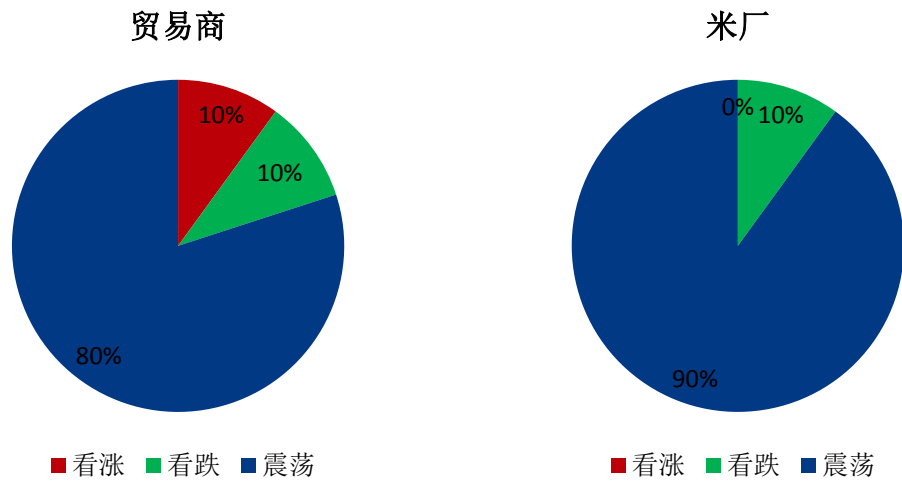
数据来源：钢联数据

图5 贸易商与米厂心态解读（籼稻）

样本数量：贸易商 10，米厂 10。

本周粳稻谷市场调研得知，业者对后市观望情绪未见降温。今年中稻质量欠佳，业者对晚稻有一定看好预期。但供需矛盾依旧严峻，价格大涨较难。

4.2 粳稻市场心态解读



数据来源：钢联数据

图 6 贸易商与米厂心态解读（粳稻）

样本数量：贸易商 10，米厂 10。

本周粳稻谷市场调研得知，本周贸易商和米厂对后期新粮上市价格不看好，贸易商和米厂认为市场供应充足，下游需求仍旧无利好支撑。

第五章 大米后市影响因素分析



图 6 大米后市价格影响因素分析

影响因素分析：

开工：开工率低迷，需求清淡； **产量：**产量较低，米厂订单有限

库存：库存不高，米企接单加工； **需求：**天气炎热，进入淡季

成本：成本高企，对价格支撑明显； **出口：**出口订单稳定，后市利好

总结：米厂新单有限，大米走货缓慢，后市价格在成本支撑下稳定为主。

影响因素及影响力值说明

5	重大利好	-5	重大利空
4	明显利好	-4	明显利空
3	一般利好	-3	一般利空
2	小幅利好	-2	小幅利空
1	弱势利好	-1	弱势利空

注：以对价格的影响力确定利好利空因素，该因素的影响力指标是通过与市场人士充分沟通后结合市场客观情况进行的综合数值判定。

第六章 稻米市场走势分析预测

粳米预测：市场供应充足，加之低价米较多，下游需求支撑弱势，预计粳米价格变化不大，延续稳定为主。

籼米预测：籼米市场消化缓慢，需求提升缓慢，市场价格低迷运行。新季晚稻将于国庆节前后陆续收割。目前陈粮流通量减少，中稻质量欠佳，业者对晚稻关注度升高。预计晚稻上市前，价格波动不大。



数据来源：钢联数据

图 7 主要品种大米均价走势预测

资讯编辑：陈丽君 0533-7026579

岳姝帆 0533-7027156

资讯监督：王涛 0533-7026866

资讯投诉：陈杰 021-26093100