

辣椒市场

周度报告

(2022.10.8-2022.10.13)



Mysteel 农产品

编辑：于双双

电话：0533-7026606

邮箱：yushuangshuang@mysteel.com

传真：0533-26093064

辣椒市场周度报告

(2022. 10. 8-2022. 10. 13)

研究方法及标准

报告中的数据皆为本机构自有的调研数据，我们通过与市场业内人士的电话交流、在线交流、实地调研等方式对报告中数据进行验证和修正，以力求真实的反馈市场情况，并给出相应的结论，为客户的决策提供必要的帮助和参考。

报告可信度及声明

Mysteel 农产品力求以最详实的信息为客户提供指导与帮助，但对于据此报告做出的任何商业决策可能产生的风险，本机构不承担任何法律责任。

目 录

辣椒市场周度报告.....	- 2 -
本周核心观点.....	- 2 -
第一章 本周辣椒市场主要指标概述.....	- 2 -
第二章 本周辣椒市场价格回顾.....	- 3 -
2.1 国内辣椒主产区周度价格分析.....	- 3 -
第三章 本周辣椒市场库存分析.....	- 4 -
第四章 辣椒市场利润分析.....	- 6 -
第五章 辣椒相关可存储产品.....	- 7 -
第六章 辣椒销区走货情况.....	- 8 -
第七章 下周市场心态调研.....	- 9 -
第八章 辣椒市场后市展望.....	- 10 -

本周核心观点

本周国内干辣椒市场成交局面淡稳运行，价格暂无明显调整。近期多数地区处于农忙阶段，辣椒新货上量一般。但从拿货主体来看，依旧批发市场客商较多，对后期新货大量上市后价格有一定看跌预期，目前多刚需采购为主。产区少量存货商有入库需求，但对价格支撑不明显。预计短期价格弱稳为主。

第一章 本周辣椒市场主要指标概述

表 1 辣椒市场主要指标情况汇总

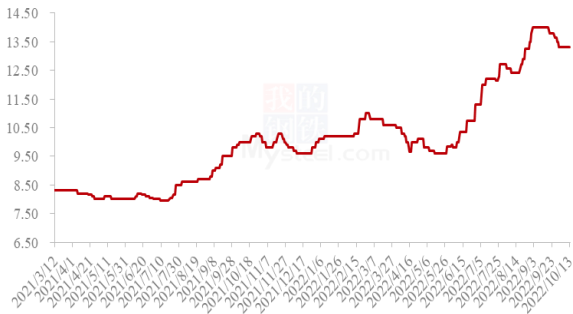
	类型	上周	本周	涨跌	备注
供应	库存量 (万吨)	7.58	7.28	-0.30	走货一般
	周度走货量 (万吨)	0.23	0.30	0.07	
需求	加工厂 (万吨)	0.05	0.06	0.01	需求稳定
	批发市场 (万吨)	0.18	0.24	0.06	
价格	金乡三樱椒上通货 (元/斤)	13.30	13.30	0.00	
	临颖三樱椒上通货 (元/斤)	13.15	13.15	0.00	
	柘城三樱椒上通货 (元/斤)	13.80	13.80	0.00	
利润	金乡 (元/斤)	2.40	2.40	0.00	
	临颖 (元/斤)	2.85	2.85	0.00	

注：表中为价格并非绝对价格，多数采取主流价格，与最高价和最低价均有一定差距。实际成交过程中，根据实际质量有浮动。

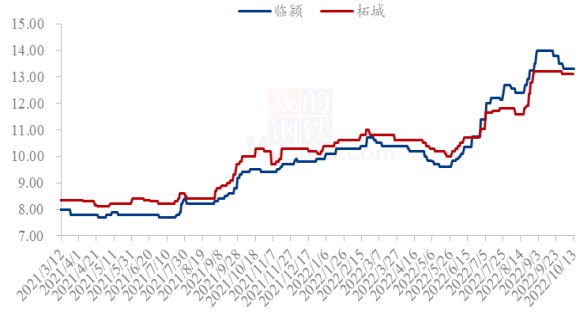
第二章 本周辣椒市场价格回顾

2.1 国内辣椒主产区周度价格分析

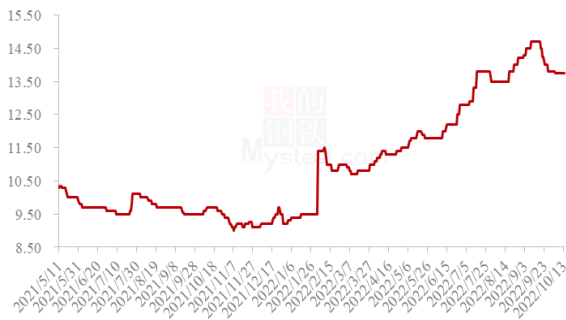
2021年-2022年山东金乡三樱椒价格走势（元/斤）



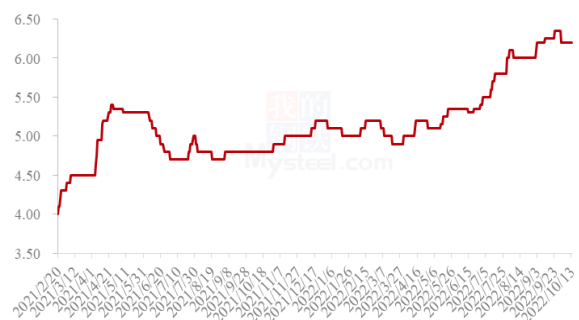
2021年-2022年河南三樱椒价格走势（元/斤）



2021年-2022年黄岛港印度s17剪把价格走势（元/斤）



2021年-2022年内蒙古北京红辣椒价格走势（元/斤）



来源：钢联数据

图1 国内辣椒主产区价格走势

低辣三樱椒产区（山东+河南）：本周三樱椒主产区辣椒走货情况表现一般，价格窄幅下行为主。近期受农忙影响，新季干椒上量稍有影响。市场交易主体以批发市场为主，拿货多以刚需为主。山东金乡全年库存辣椒质量一般，目前成交一般，价格弱势运行；河南临颍部分入库商开始选择入库，但量较少，短期对价格支撑有限；柘城产区辣椒成交不温不火。

新季辣椒长势情况分析：前期国内对金乡辣椒减产情况较为关注，根据Mysteel农产品调研了解，本年度山东金乡辣椒减产面积达到85.00%左右，预计损失7万余吨；河南临颍也有减产情况，但从往年来看，每年低洼地块均会出现死棵局面，整体长势尚可，单产估计超过500斤/亩。

内蒙古大椒产区：本周内蒙古通辽地区辣椒走货情况表现偏弱。随着新疆新季大椒上市，对内蒙古地区辣椒走货带来冲击，当地辣椒走货相对减慢。价格跟随下降。

目前当地北京红干椒，销售价格参考 6.00-6.40 元/斤。

进口进度椒：本周青岛于家村进口辣椒价格整体变现偏弱。但中国青岛，s17，剪把，价格参考 13.50-14.00 元/斤；

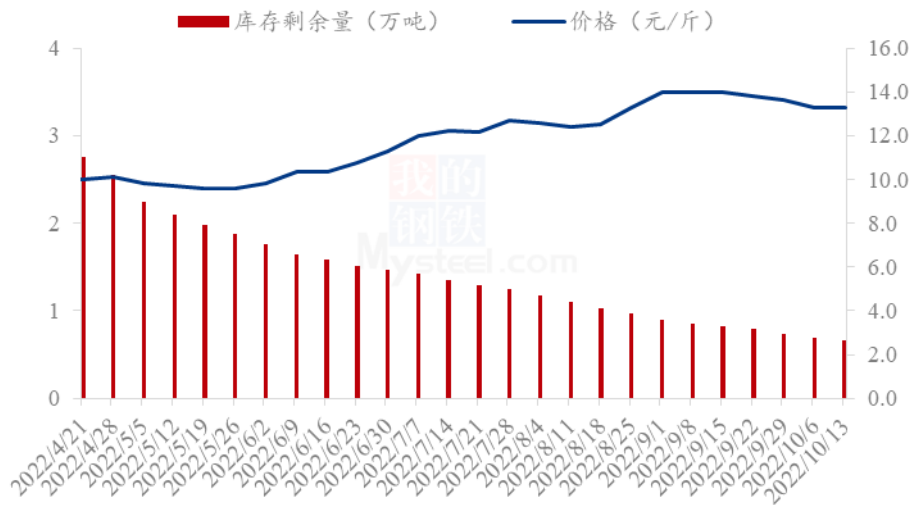
第三章 本周辣椒市场库存分析

国内三樱椒主产区库存数量持续稳定在 14.6 万吨，较去年同期减少 1.9 万吨，同比降幅 11.52%。

山东产区 2021 年库存辣椒约 3.1 万吨，较去年同期增加 0.6 万吨，2021 库存椒花皮约 0.8 万吨，好货占比 2.3 万吨。

河南临颍产区 2021 年库存辣椒约 9 万吨，较去年同期减少 2 万吨，降幅 18.18%。

2022年金乡周度库存剩余量与价格对比

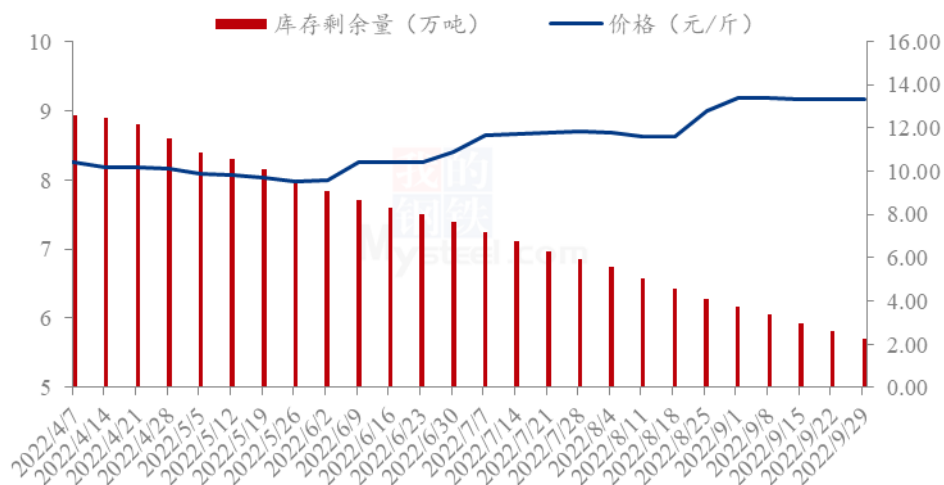


来源：钢联数据

图 3 2022 年金乡周度库存剩余量与价格对比

从目前走货情况来看，本周山东金产区库存剩余量约 0.66 万吨，单周走货量约 0.05 万吨，较上周下降 0.035 万吨。目前库存剩余 21.13%。金乡产区受减产影响，截至现在新货寥寥，走货以库存椒为主，但因去年库存椒质量一般，目前客商采购意向表现一般，客商多按需采购。

2022年临颖周度库存剩余量与价格对比

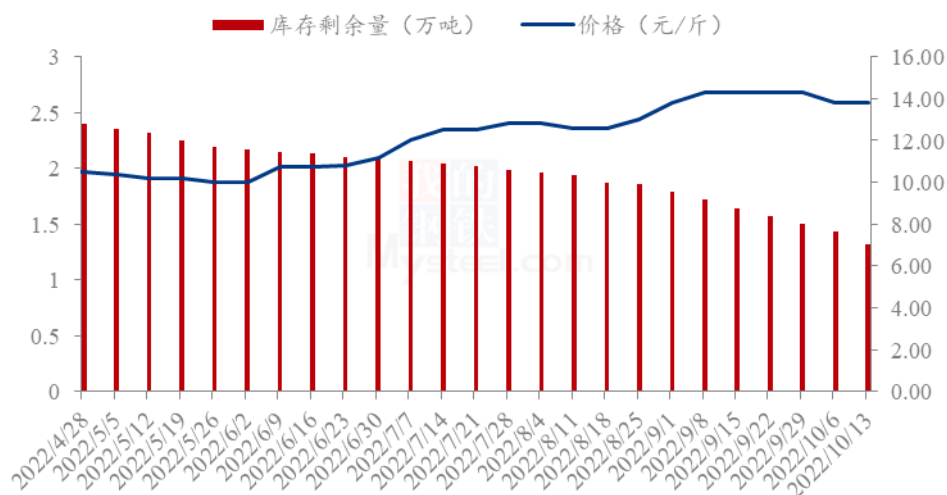


来源：钢联数据

图 4 2022 年临颖周度库存剩余量与价格对比

从目前走货情况来看，本周河南临颖产区库存剩余量 5.31 万吨左右，本周走货量约 0.15 万吨，走货较上周持平，目前库存剩余占比 59.00%。临颖产区目前走货以新赛季辣椒为主，虽然质量不及去年库存椒，但价格有差距，较吸引市场批发商，且目前已经有少量存储商开始入库采购，但量不大。

2022年柘城库存剩余量与价格对比



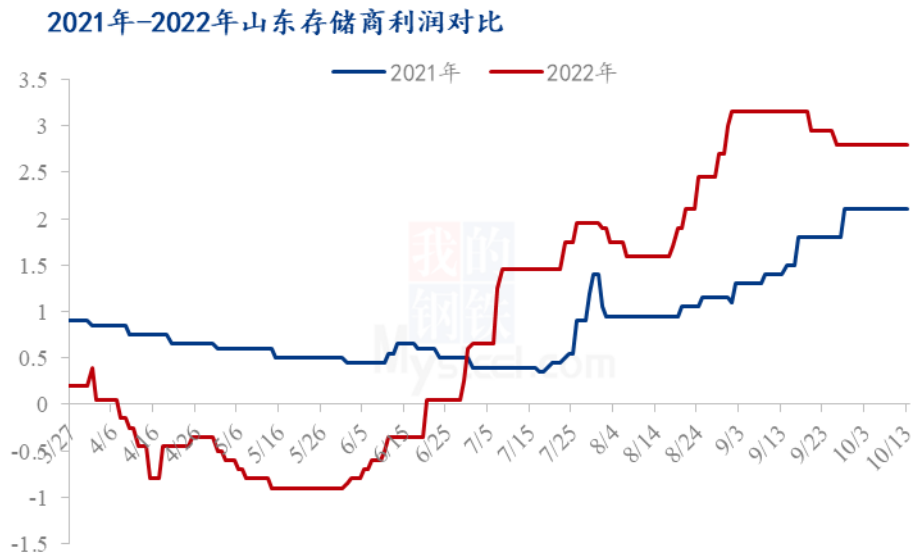
来源：钢联数据

图 5 2022 年河南柘城周度库存剩余量与价格对比

从目前走货情况来看，本周河南柘城产区库存剩余量 1.31 万吨左右，本周走货量

约 0.12 万吨，目前库存剩余量约 52.56%。目前柘城辣椒有序走货中，受新冠疫情影响近期市场新椒交易稍有难度，基层库存椒走货正常。

第四章 辣椒市场利润分析

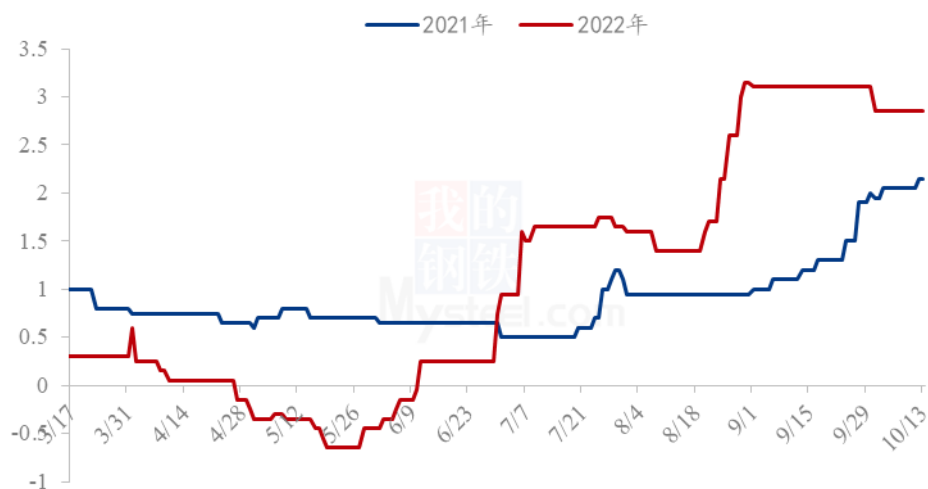


来源：钢联数据

图 6 山东金乡库存辣椒利润

上图为山东金乡冷库三樱椒上通货利润对比图，从图中可以看出本周山东产区持货商利润出现下滑，但明显高于去年同期。近期产区辣椒价格整体稳定运行。新季辣椒上市，对库内辣椒走货也带来一定冲击。截至本周四，山东金乡上通货，成交均价参考 13.65 元/斤，目前持货商利润约 2.80 元/斤。

2021年-2022年河南存储商利润对比



来源：钢联数据

图7 河南临颖库存辣椒利润

上图为河南临颖冷库三樱椒上通货利润对比图，从图中可以看出，本周河南临颖产区持货商利润处于稳定局面。主要进入新月份，冷库存储成本增加所致，按照目前临颖三樱椒上通货销售价格13.15元/斤，入库价格参考9.50元/斤，其它成本合计0.80元/斤，利润参考2.85元/斤。配资客户利润稍有不同，多根据自身配资情况计算。

第五章 辣椒相关可存储产品

中国大蒜主产区价格统计（单位：元/斤）

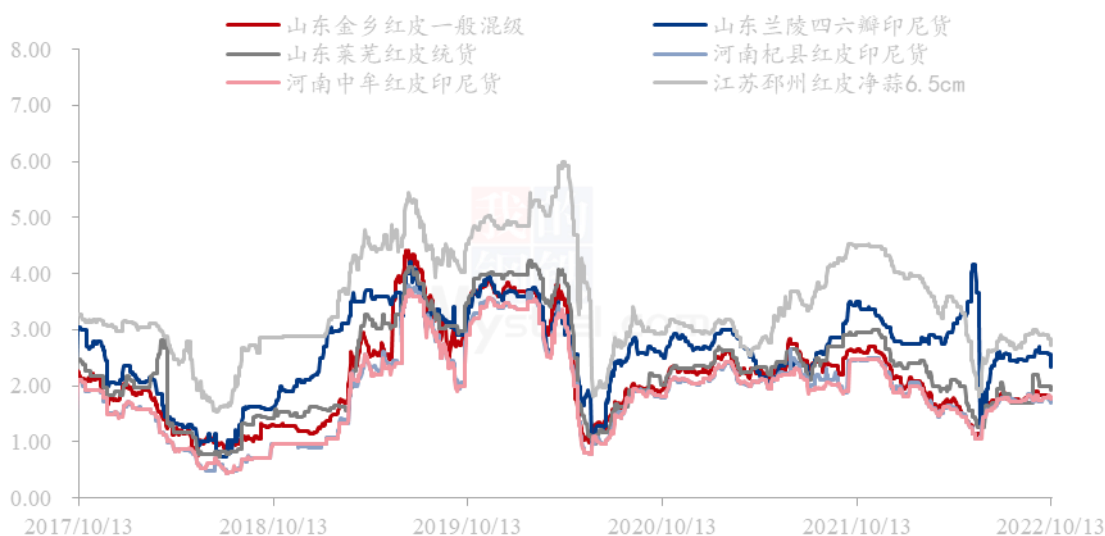


图 8 Mysteel 大蒜收购价格指数（单位：元/斤）

本周山东金乡受包装公司、批发市场、加工企业都选择采用夏收季备货，新增需求较少。这令产区库内蒜大吨位成交量较小，主要以小吨位、低价位货源成交为主。当前国内市场经济运行有所放缓，需求相对疲弱。金乡一般混级周均价在 1.77 元/斤，环比下跌 0.06 元/斤，跌幅为 3.36%。

中国生姜主产区主流价格统计(元/斤)

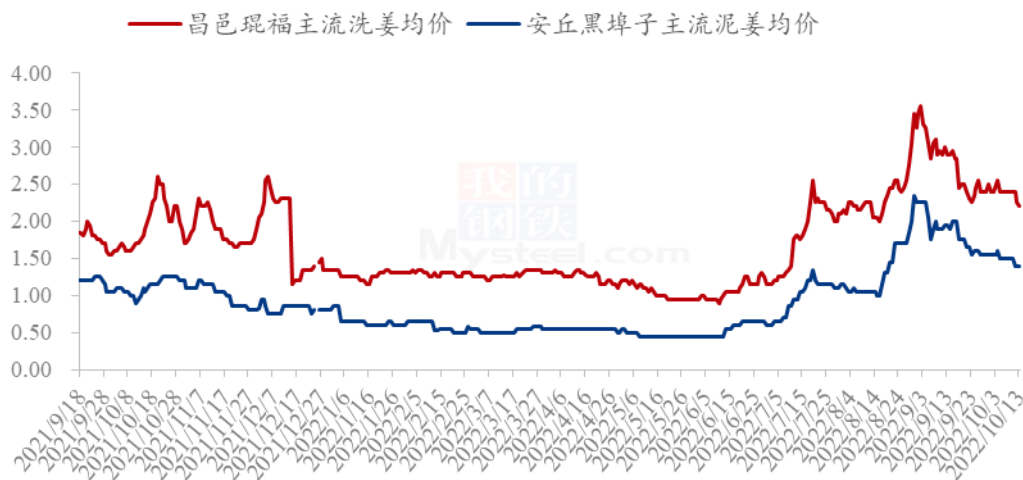


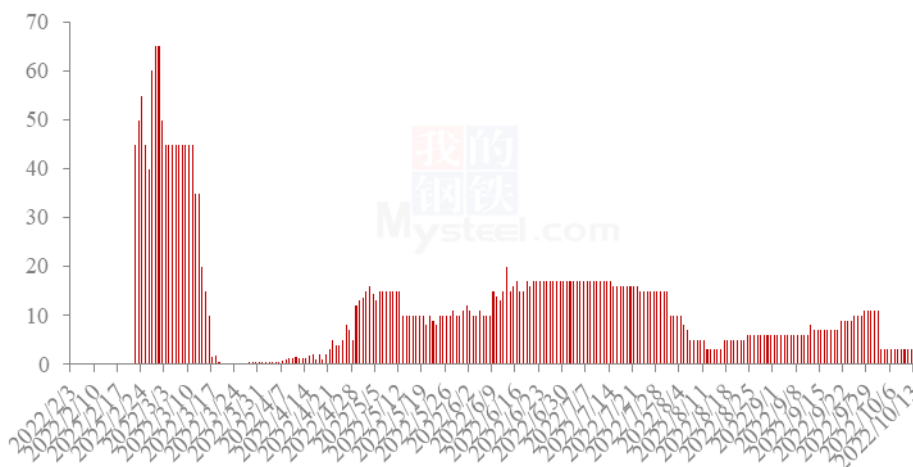
图 9 中国生姜主产区主流价格走势

本周大姜产区生姜价格有所下滑，行情运行偏弱。本周大姜产区因前期雨水较多，井窖上水情况严重，农户倒井腾窖，出货积极性较高，但货源质量参差不齐，客商拿货多是按需挑拣为主。虽然目前产区农户陆续开始采挖新姜，但目前市场表现并不缺货。昌邑琨福市场本周主流洗姜均价 2.35 元/斤，较上周下跌 4.08%。安丘黑埠子市场泥姜本周交易均价在 1.46 元/斤，较上周下跌 5.81%。

第六章 辣椒销区走货情况

本周，Mysteel 农产品继续监测国内 18 个批发市场样本，了解到目前各销区辣椒走货均表现不畅，销售订单同比明显下降。

2022年江苏邳州市场辣椒日度走货量（吨）



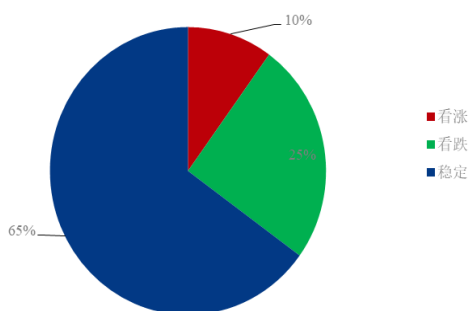
来源：钢联数据

图 10 2022 年江苏邳州市场干辣椒走货量跟踪

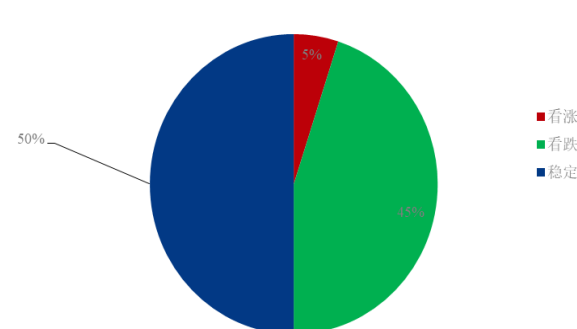
江苏邳州辣椒市场本周走货情况偏慢，主要因为江苏地区受新冠疫情影响，市场发货量较少。日走货平均 7-8 吨，配车走货为主。但近期市场辣椒价格下调，终端采购开始谨慎，预计下周走货量或适当下降。

第七章 下周市场心态调研

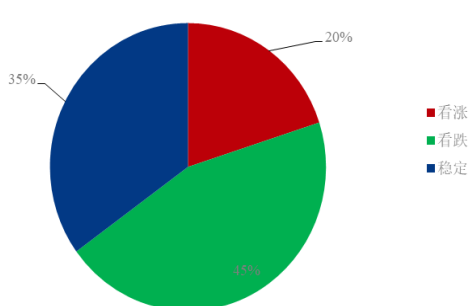
下游企业对于辣椒下月走势观点



贸易商对于辣椒下月走势观点



下游企业对于辣椒下月走势观点



市场对于辣椒下月走势观点

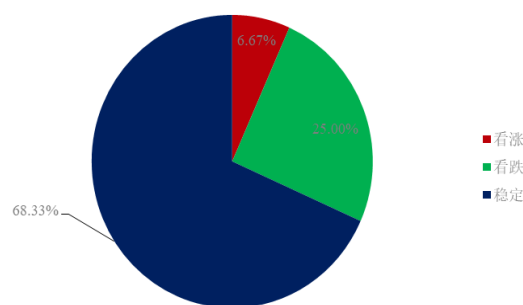


图 11 市场心态调研统计

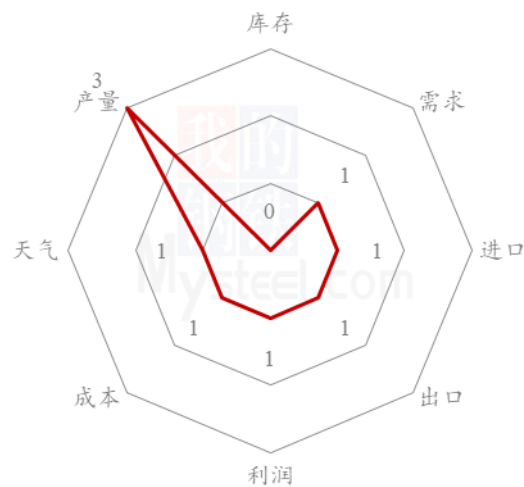
本周 Mysteel 农产品统计了 45 家样本企业对下周辣椒价格的想法，其中存储商 20 家，经纪人 15 个，下有企业 10 家。

从统计情况来看，有 6.67%看涨心态，25.00%的看跌心态，68.33%的看稳心态。

综上所述，业内对于辣椒价格走势看法与上周基本相似。Mysteel 农产品认为，目前辣椒价格短期持稳的可能性较大。库存商对后期辣椒行情整体看好，即便成交不旺，但依旧不影响挺价情绪。

第八章 辣椒市场后市展望

辣椒后市价格影响因素分析



影响因素分析

利好:

1.金乡减产: 据 Mysteel 农产品了解，目前金乡辣椒死棵率超过 80.00%，就金乡本地而言，辣椒产量减少约 7.32 万吨，占比去年产量的 84.00%。

利空:

1.新冠疫情: 目前国内多地出现新冠疫情，对辣椒消化带来利空作用。

2.新季辣椒上市：目前河南产区少量炕椒陆续上市，对库存辣椒带来冲击。

影响因素及影响力值说明

5	重大利好	-5	重大利空
4	明显利好	-4	明显利空
3	一般利好	-3	一般利空
2	小幅利好	-2	小幅利空
1	弱势利好	-1	弱势利空

注：以对价格的影响力确定利好利空因素，该因素的影响力指标是通过与市场人士充分沟通后结合市场客观情况进行的综合数值判定。

2020年-2022年三樱椒主产区辣椒价格走势（元/斤）

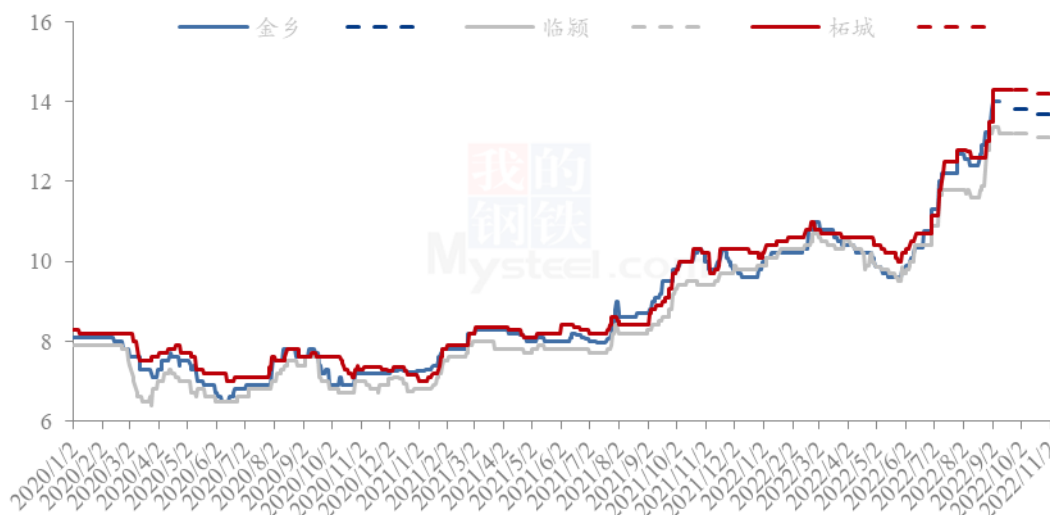


图 11 2020 年-2022 年全国三樱椒主产区价格走势对比图

来源：钢联数据

本周国内三樱椒市场成交局面变现偏弱，价格方面暂无较大波澜。按常理来看，目前是销区辣椒走货的旺季，但因新冠疫情影响，今年辣椒走货局面表现不及往年。且产区新季辣椒货源逐渐上市，客商恐采购成本后期下降，现多不愿大量采购。目前产区辣椒交易以新季辣椒为主，随着山东及河南两地农户陆续收尾，现新货上量增加，部分存货客商有少量入库需求。但总体来看，目前市场交易量一般，无论是库存椒还是新季辣椒，走货情况均难支撑辣椒价格上涨，预计短期辣椒价格或继续维持弱势局面。

资讯编辑：于双双 0533-7076606

资讯监督：王 涛 0533-7026866

资讯投诉：陈 杰 021-26093100