

# 高粱市场

# 周度报告

(2022.10.27-2022.11.3)



## Mysteel 农产品

编辑：姜丽

电话：0533-7026628

邮箱：jiangli@mysteel.com

传真：0533-6093064

---

# 高粱市场周度报告

(2022. 10. 27-2022. 11. 3)

## 研究方法及标准

报告中的数据皆为本机构自有的调研数据，我们通过与市场业内人士的电话交流、在线交流、实地调研等方式对报告中数据进行验证和修正，以力求真实的反馈市场情况，并给出相应的结论，为客户的决策提供必要的帮助和参考。

## 报告可信度及声明

Mysteel 农产品力求以最详实的信息为客户提供指导与帮助，但对于据此报告做出的任何商业决策可能产生的风险，本机构不承担任何法律责任。

---

## 目 录

高粱市场周度报告.....	- 2 -
本周核心观点.....	- 1 -
第一章 本周高粱市场行情回顾 .....	- 1 -
第二章 高粱市场供需分析.....	- 2 -
2.1 国产高粱供需情况.....	- 2 -
2.2 进口高粱供需情况.....	- 4 -
第三章 相关产品分析.....	- 6 -
3.1 玉米.....	- 6 -
3.2 谷子.....	- 6 -
3.3 大麦.....	- 7 -
第四章 高粱市场心态解读.....	- 8 -
第五章 高粱影响因素分析.....	- 9 -
第六章 高粱后市预测.....	- 10 -



## 本周核心观点

本周高粱市场运行平稳，东北产区毛粮收割基本完成，以酒厂供应商建库上货为主，其他贸易商随收随走，建库存意愿不强。下游批发市场需求疲软，下游酒厂采购有限，整体购销较为平稳。预计东北高粱价格运行基本平稳。港口进口高粱现货价格持续偏强，下游市场及酿造企业需求尚可，预计短期进口高粱价格偏强运行。

## 第一章 本周高粱市场行情回顾

表 1 各产区市场粳高粱价格统计表

单位：元/斤

类型	市场	规格	上周	本周	涨跌金额	涨跌幅
红高粱	黑龙江省	新粮，净粮，袋装	1.90	1.95	0	0
红高粱	内蒙古自治区	新粮，净粮，袋装	2.03	2.03	0	0
红高粱	吉林省	新粮，净粮，袋装	2.03	2.03	0	0
红高粱	辽宁省	新粮，净粮，袋装	2.05	2.05	0	0

数据来源：钢联数据

本周东北高粱出货价格基本平稳，供应批发市场走货不快，以酒厂供应商建库上货为主，成本 2.02-2.04 元/斤。东北高粱采购需求偏弱。内蒙古赤峰和辽宁建平产区毛粮收购价 1.88-1.90 元/斤。净粮出货价 2.02-2.04 元/斤，内蒙古通辽扎鲁特旗和吉林白城通榆收购价 1.85 元/斤，新粮上市后，酒厂供应商成本较高，短期维持正常节奏建库存，下游批发市场需求疲软，下游酒厂采购有限，整体购销较为平稳。预计东北高粱价格运行基本平稳。

表 2 各产区市场糯高粱价格统计表

单位：元/斤

高粱类型	市场	规格	上周	本周	涨跌金额	涨跌幅
红缨子	山东	净粮，袋装	3.15	3.15	0	0
红缨子	河北	净粮，袋装	3.20	3.20	0	0
红缨子	湖北	净粮，袋装	3.15	3.15	0	0
红糯系列	河南	净粮，袋装	2.00	2.00	0	0
小颗粒	山东	净粮，袋装	2.20	2.20	0	0

本周各产区红缨子高粱价格平稳运行，目前春播红缨子货源较少，购销接近尾声，夏播高粱陆续收割。山东、河北产区红缨子价格稳定，贸易商出货价格 3.15-3.20 元/斤，湖北产区红缨子高粱贸易商出货价格 3.15 元/斤，价格稳定，山西、陕西等产区红缨子质量一般，出货价格略低，出货价格参考 2.80-2.90 元/斤。价格稳定。其他中小颗粒糯高粱价格稳定，中小颗粒出货价格 2.20 元/斤。

辽宁朝阳产区大颗粒糯高粱购销走货不快，当地余粮四分之一左右，为大颗粒糯高粱毛粮收购价格 1.80 元/斤，出货价 1.90 元/斤。内蒙古赤峰翁牛特旗大颗粒糯高粱和红高粱掺杂出货价 1.99-2.0 元/斤。河南、山东、河北产区红糯系列大颗粒糯高粱贸易商出货价格 2.0 元/斤，价格稳定。

表 3 各港口进口高粱价格统计表

单位：元/吨

港口	进口国	规格	上周	本周	涨跌金额	涨跌幅
天津港	美国	毛粮，散粮	2960	2960	0	0
青岛港	澳大利亚	净粮，袋装	3050	3050	0	0
南通港	阿根廷	毛粮，散粮	2950	2950	0	0
	澳大利亚	毛粮，散粮	3060	3060	0	0
广东港	美国	毛粮，散粮	2950	2950	0	0

数据来源：钢联数据

本周天津港、南通港及广东港的美粱库存仍然紧张，成交欠佳。南通港澳粱出货价格 3060 元/吨，阿粱价格 2950 元/吨，价格稳定。下游酿造需求和饲用需求整体较好，市场补货积极性较高，贸易商整体出货尚可。

## 第二章 高粱市场供需分析

### 2.1 国产高粱供需情况

#### 2.1.1 国产高粱市场供应情况分析

表 4 高粱各产区种植面积增减情况统计

产区	种植面积增减情况	备注
吉林 白城	较去年增加 5% 左右	谷子转种高粱

	松原	较去年减少 8%左右	玉米面积增加
辽宁	朝阳	较去年增加 10%左右	谷子转种高粱
	兴安盟	较去年减少 3%	糯高粱种植面积增加
	通辽	较去年增加 8%左右	种植玉米
内蒙古	赤峰	较去年减少 5%	当地种植大户面积增加
	呼和浩特	较去年增加 5%左右	临西县、敖汉旗减幅明显
	大庆	较去年减少 15%左右	当地土壤条件限制，高粱
黑龙江	齐齐哈尔	较去年减少 10%左右	收益相对较好
河北	沧州	较去年增加 8%左右	玉米、大豆面积增加
山东	滨州	较去年增加 5%左右	预期玉米面积增加
山西	吕梁	较去年持平	以糯高粱为主
	运城	较去年减少 5%左右	以糯高粱为主
四川	泸州	较去年持平	转种玉米
贵州	遵义	较去年持平	高粱+大豆套种
			多为订单种植

数据来源：钢联数据

从以上调研数据来看，2022年新季糯高粱种植面积有所增加，粳高粱种植面积减少。高粱种植面积整体小幅减少。后期观望东北产区的霜降天气对高粱生长的影响。

东北产区高粱多为前涝后旱，从目前上市的几个产区高粱的品质来看，质量较2021年略差，色泽、饱满度以及容重略差。

### 2.1.2 国产高粱市场需求情况分析

本周酒厂方面按照合同执行采购计划，需求相对稳定。新一轮的采购暂未开始，产区贸易商建库存心态尚可，正常收购上量。

下游饲用需求一般，目前港口美梁库存紧缺，市场贸易商几无货源，暂无出货。

下游销区市场购销氛围一般，终端需求稍有好转，市场贸易商出货缓慢。批发市场出货仍以进口高粱为主。

## 2.2 进口高粱供需情况

### 2.2.1 进口高粱市场供应情况分析

表 5 美国高粱 FOB 价格

单位：美元/吨

FOB 价格 #2YGS 最高 14.0%水分	新奥尔良		得克萨斯	
	基差	本周	基差	离岸价
10 月	N/A	N/A	2.75+Z	\$376.85
11 月	N/A	N/A	2.70+Z	\$374.88
12 月	N/A	N/A	2.60+H	\$373.11

数据来源：美国谷物协会

上周 10 月美国得克萨斯港高粱 FOB 价格为 375.57 美元/吨，本周高粱外盘价格较上周上涨 1.28 美元/吨。

表 6 美国 HSS 重粮、高粱和大豆的散货运费

单位：美元

路线和船舶尺寸	2022 年 10 月 20 日	与上周的变化	备注
美湾-中国 6.6 万吨	\$61	-1.25	中国北方或南方港口

数据来源：美国农业部

表 7 美国高粱理论到港完税价

国家	月份	FOB 价格	基差	运费	进口关税	增值税	港杂费	理论到港成本
美国	10 月	376.85	2.75+Z	61	2%	9%	80	3651.07
	月	美元/吨		美元/吨			元/吨	元/吨

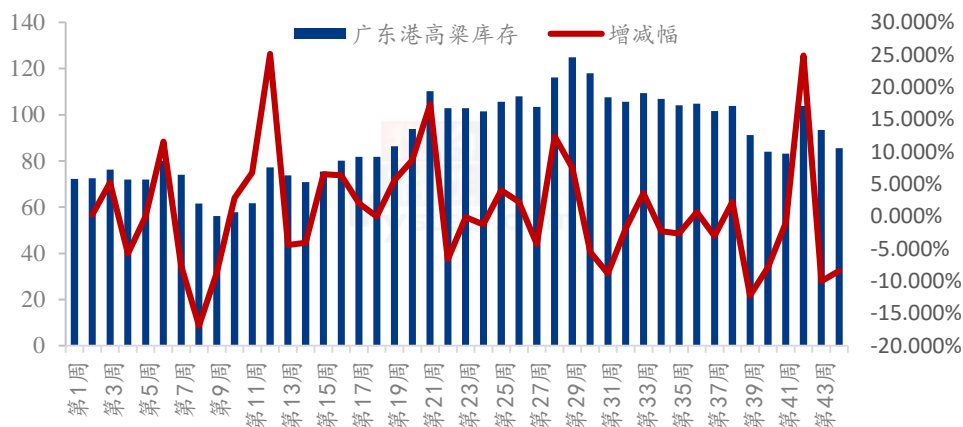
注：1、前一日汇率：美元兑换人民币收盘报价 7.2900。



2、以上为高粱到岸理论成本估算，仅供参考，以实际成交价格为准。

数据来源：钢联数据

2022年广东港口高粱库存统计（单位：万吨）



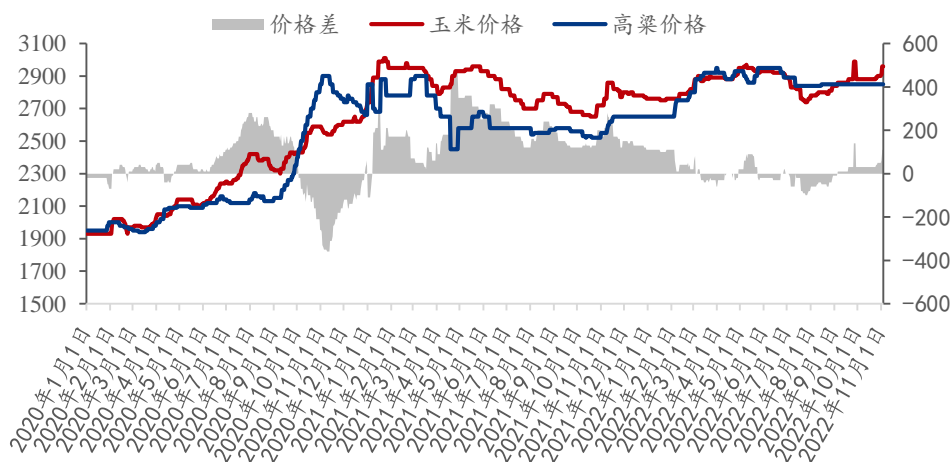
数据来源：钢联数据

图 1 2022 年广东港高粱库存统计

截至本年度第 43 周，广东港高粱库存约 85.6 万吨，库存较第 42 周减少 7.9 万吨，减幅 8.45%。第 43 周高粱的出口量较为缓慢，依旧没有高粱到港。

### 2.2.2 进口高粱市场需求情况分析

(2020-2022年) 南通港高粱和玉米价差图



数据来源：钢联数据

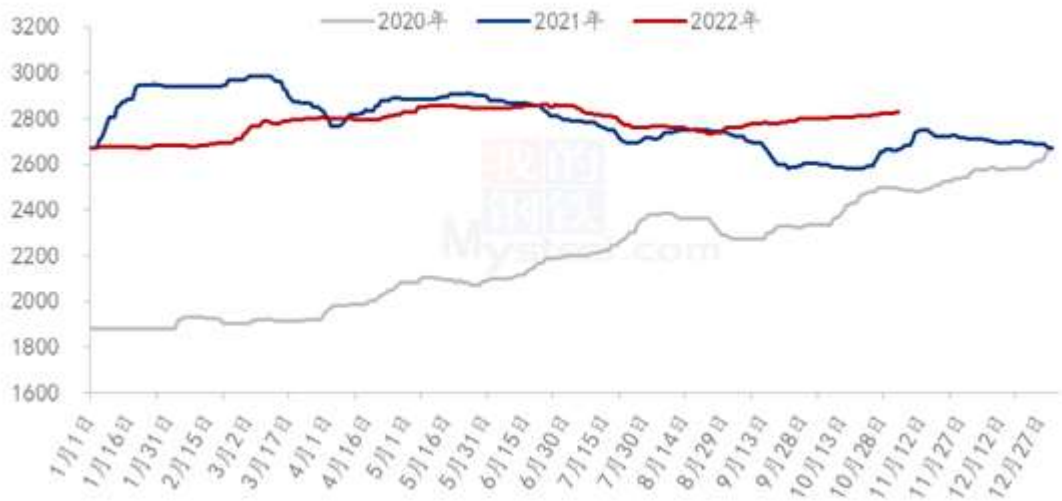
图 2 2020-2022 年南通港玉米高粱价差图

截至 11 月 3 日，南通港二等玉米价格 2960 元/吨。南通港美国高粱价格为 2850 元/吨。玉米和高粱的价格差 110 元/吨，但南通港美梁暂时没有货源，下游饲料及酿造企业暂无采购。

## 第三章 相关产品分析

### 3.1 玉米

2020-2022 年全国玉米均价走势（元/吨）



数据来源：钢联数据

图 3 2020-2022 年全国玉米均价走势图

本周全国玉米均价 2815 元/吨，较上周上涨 8 元/吨，上涨幅度 0.29%。本周全国玉米价格整体偏强运行。东北地区本周黑龙江农场粮销售收尾，第一波传统卖压缓解，地趴粮上市节奏较慢，需求方基本按需采购。北方港口购销活跃度提升，加上期货上行，给现货价格提供支撑。华北产区先强后稳，基层购销清淡，无季节性供应压力，下游深加工企业看量调价。南方销区市场价格整体也偏强运行，下游企业刚性补库为主，做中长期库存意愿较低，价格多跟随产区波动。

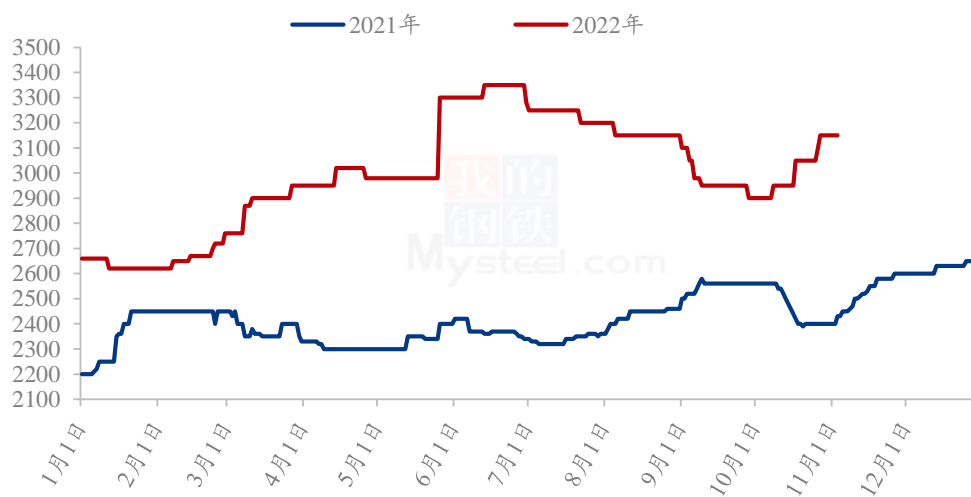
### 3.2 谷子

本周谷子市场价格基本延续稳定，市场购销积极性偏低，终端需求持续欠佳，局部贸易商为求出货，下调原粮价格，赤峰翁牛特旗金苗 K1 谷子出货报价 2.75 元/斤，

在产区市场属于低价货源。产销区走货均较为缓慢，贸易主体补货积极性偏低，米厂库存低位。预计短期内市场价格应无较大跌幅，基本延续弱稳状态。

### 3.3 大麦

2022年港口大麦价格预测走势图（元/吨）



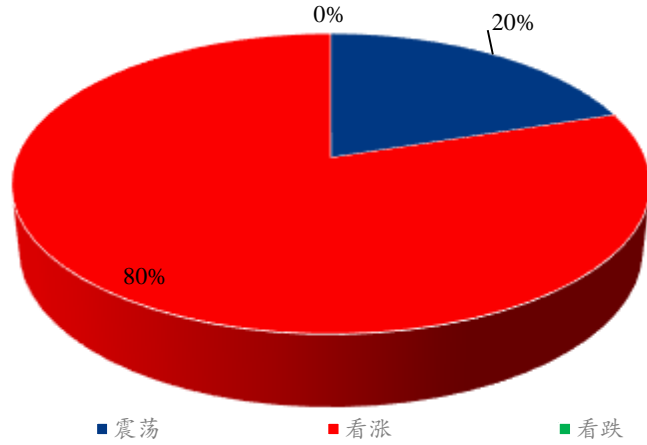
数据来源：钢联数据

图 4 2022 年各港口大麦价格走势图

本周全国大麦市场平稳运行，青岛港、广东港暂无可售货源，暂未有报价。南通港加麦提货困难，贸易商现货货源较为紧张，价格坚挺。需求方面，酿造企业开工正常，大麦用量稳定，饲料企业定向采购，整体需求不旺。近期将有大麦到港，但考虑通关周期影响，短期港口货源依旧较为紧张，预计短期价格偏强运行。

## 第四章 高粱市场心态解读

贸易商心态解读



数据来源：钢联数据

图 5 贸易商心态解读

Mysteel 农产品通过对黑龙江、吉林、辽宁、内蒙古和山西五个产区共 25 家贸易商进行调研统计，

对后期市场看涨占比为 80%，主要是因为粮源逐渐减少，2022 年预期种植面积减少，新季高粱零星采购，开秤价格偏高。下游需求缺口仍存在。

对后市看震荡占比为 20%，毛粮收购价格持续上涨，而目前下游需求不旺，主要担心短期高粱小幅回落。另外新季高粱质量较 2021 年略差。

## 第五章 高粱影响因素分析



### 影响因素分析：

**产量：**2022年高粱产量较低，利好市场

**库存：**贸易商库存偏低，收购成本支撑利好后市；

**需求：**下游酿造需求一般，小幅利空市场；

**进口：**进口高粱价格上涨，小幅利好市场；

**成本：**化肥价格上涨，对新季高粱价格小幅支撑；

**天气：**酿造企业陆续开工，弱势利好市场；

**物流：**东北局部产区受新冠疫情影响，物流受阻，弱势利空市场；

**相关产品：**玉米价格高位震荡，弱势利好市场；

**总结：**高粱价格平稳运行。

### 影响因素及影响力值说明

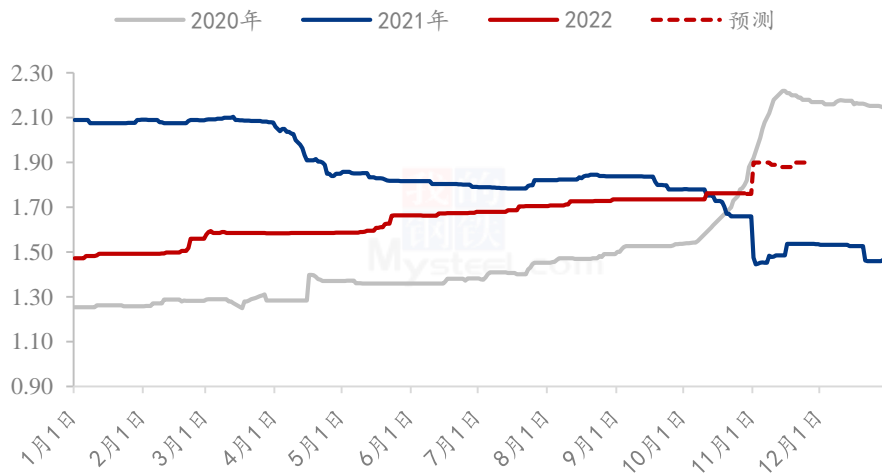
5	重大利好	-5	重大利空
4	明显利好	-4	明显利空
3	一般利好	-3	一般利空
2	小幅利好	-2	小幅利空

1	弱势利好	-1	弱势利空
注：以对价格的影响力确定利好利空因素，该因素的影响力指标是通过与市场人士充分沟通后结合市场客观情况进行的综合数值判定。			

## 第六章 高粱后市预测

目前东北产区的需求以酒厂供应商建库上货为主，其他贸易商建库存意愿不强。下游批发市场需求疲软，下游酒厂采购有限，预计短期高粱市场价格平稳运行，后期仍需关注酒厂招标情况。

(2020年-2022年) 国产高粱价格走势(元/斤)



注：自2021年11月1日起，图中高粱价格替换为新季高粱价格

数据来源：钢联数据

图 6 2022 年高粱价格预测走势图

资讯编辑：姜丽 0533-7026628

资讯监督：王涛 0533-7026866

资讯投诉：陈杰 021-26093100