

马铃薯淀粉市场

周度报告

(2023.1.5-2023.1.12)



Mysteel 农产品

编辑：朱晓辉

电话：0533-7026536

邮箱：zhuxiaohui@mysteel.com

马铃薯淀粉市场周度报告

(2023. 1. 5–2023. 1. 12)

研究方法及标准

报告中的数据皆为本机构自有的调研数据，我们通过与市场业内人士的电话交流、在线交流、实地调研等方式对报告中数据进行验证和修正，以力求真实的反馈市场情况，并给出相应的结论，为客户的决策提供必要的帮助和参考。

报告可信度及声明

Mysteel 农产品力求以最详实的信息为客户提供指导与帮助，但对于据此报告做出的任何商业决策可能产生的风险，本机构不承担任何法律责任。

目 录

马铃薯淀粉市场周度报告	- 2 -
本周核心观点.....	- 1 -
第一章 本周马铃薯淀粉基本面概述.....	- 1 -
第二章 马铃薯淀粉价格分析	- 1 -
第三章 马铃薯淀粉供应分析	- 2 -
3.1 马铃薯淀粉企业开工情况	- 2 -
3.2 马铃薯淀粉企业库存情况.....	- 3 -
第四章 马铃薯淀粉需求分析	- 3 -
第五章 马铃薯淀粉相关产品分析	- 4 -
5.1 马铃薯市场行情.....	- 4 -
5.2 玉米淀粉市场行情.....	- 5 -
第六章 马铃薯淀粉成本利润分析	- 6 -
第七章 马铃薯淀粉心态调研	- 6 -
第八章 马铃薯淀粉后市影响因素分析.....	- 7 -
第九章 马铃薯淀粉行情展望	- 8 -

本周核心观点

本周马铃薯淀粉市场价格暂稳运行。临近春节，外加逐步“阳康”后，终端餐饮需求稍有回温，贸易商走货稍有好转，但采购力度低于往年。厂家走货仍不温不火，节前备货节奏不快，物流逐渐停运，交投活动陆续停滞，节前调价意义不大，马铃薯淀粉维稳运行为主。

第一章 本周马铃薯淀粉基本面概述

表 1 马铃薯淀粉供需一览表

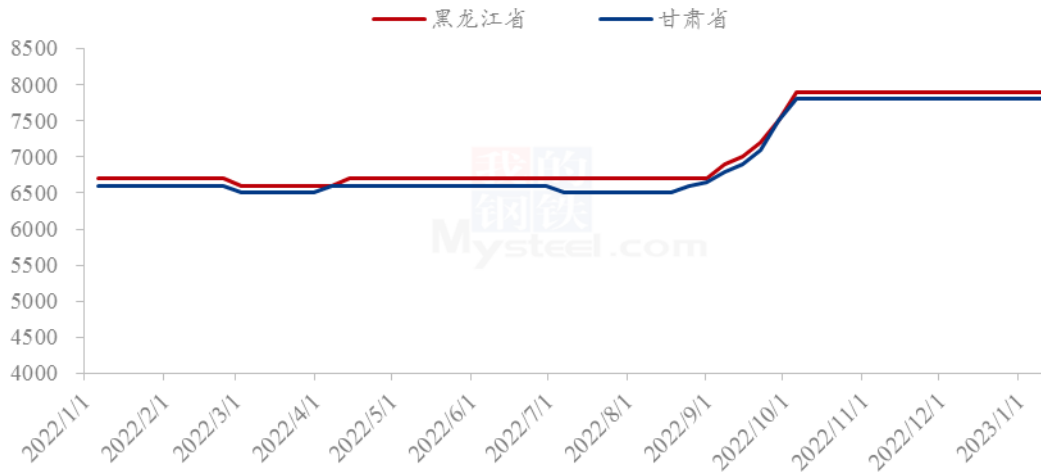
	类别	本周	上周	涨跌
供应	20 家马铃薯淀粉企业开机率	0%	0%	0%
	20 家马铃薯淀粉企业库存 (万吨)	8.62	9.05	-0.43
供求	甘肃省粉丝粉条开机率	5%	25%	-20%
利润	黑龙江 (元/吨)	380	380	0
	甘肃 (元/吨)	360	360	0
价格	黑龙江 (元/吨)	7900	7900	0
	甘肃 (元/吨)	7800	7800	0

数据来源：钢联数据

第二章 马铃薯淀粉价格分析

价格方面：本周马铃薯淀粉厂家走货情况一般，马铃薯淀粉主流价格暂稳运行。目前华北地区和东北地区优级粉市场价格 7800-8000 元/吨，较上周价格持平；西北地区优级粉市场价格参考 7800-8000 元/吨，一级粉市场价格 7500-7700 元/吨，较上周价格基本持平。

2022-2023年马铃薯淀粉价格走势（元/吨）



数据来源：钢联数据

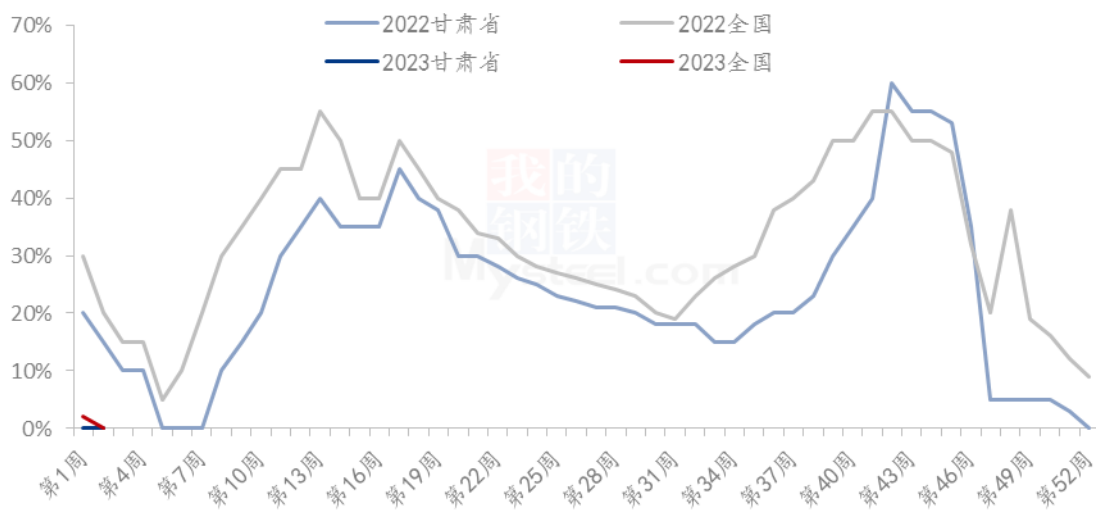
图 1 2022-2023 年马铃薯淀粉价格走势

第三章 马铃薯淀粉供应分析

3.1 马铃薯淀粉企业开工情况

本周多数淀粉企业处于停机状态，全国开机率低位。

2022年-2023年马铃薯淀粉厂家开机率（%）



数据来源：钢联数据

图 2 2022-2023 年马铃薯淀粉行业开工率

3.2 马铃薯淀粉企业库存情况

根据 Mysteel 农产品对全国 20 家主要马铃薯淀粉厂家的最新调查数据显示，2023 年第 1 周，截至 1 月 4 日，马铃薯淀粉企业淀粉库存总量为 9.05 万吨，较上周下降 0.36 万吨，跌幅 3.82%；月环比下降 0.89 万吨，跌幅 11.90%。

表 2 企业库存表

单位：万吨

地区	淀粉厂数量	本期库存	上期库存	增减	上月同期库存	增减
黑龙江	3	0.75	0.80	-0.05	0.88	-0.13
内蒙古	3	0.95	0.99	-0.04	1.08	-0.13
河北	4	0.92	0.99	-0.07	1.08	-0.16
甘肃	4	4.05	4.15	-0.10	4.35	-0.30
宁夏	2	1.20	1.26	-0.06	1.37	-0.17
河南	1	0.01	0.02	-0.01	0.05	-0.04
陕西	1	0.38	0.42	-0.04	0.48	-0.10
四川	1	0.01	0.02	-0.01	0.08	-0.07
云南	1	0.35	0.40	-0.05	0.51	-0.16
合计	20	8.62	9.05	-0.43	9.88	-1.26

数据来源：钢联数据

第四章 马铃薯淀粉需求分析

本周马铃薯淀粉粉丝粉条行业生产基本结束。根据 Mysteel 对甘肃省 10 家下游粉条厂家调查显示，目前粉条加工企业的开工率下降到 5% 左右，较上周下降 20%。

2022年甘肃省粉条企业开工率（%）



数据来源：钢联数据

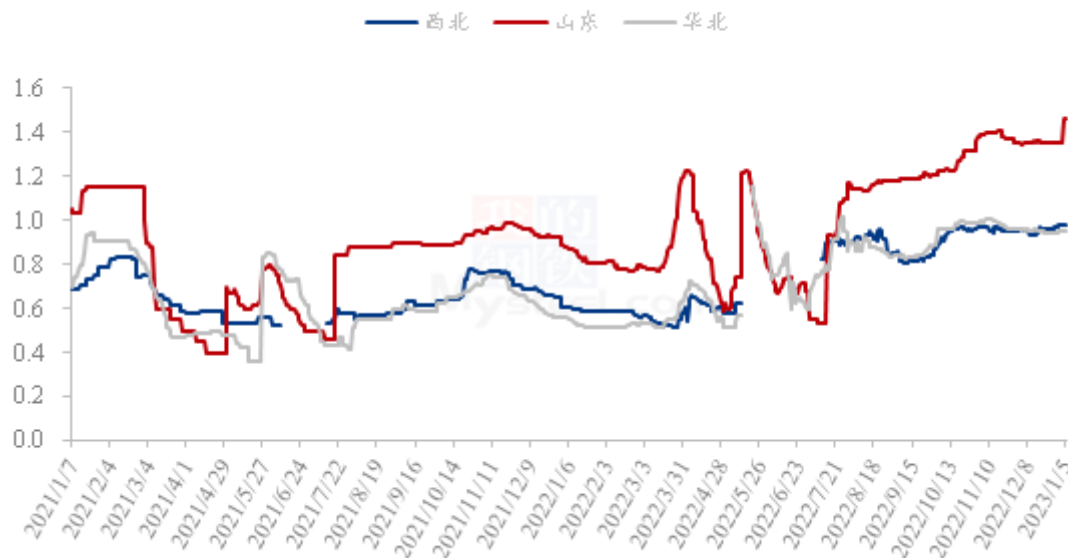
图 3 2022-2023 年甘肃省粉条企业开工率

第五章 马铃薯淀粉相关产品分析

5.1 马铃薯市场行情

本周北方产区库存马铃薯走货有显快表现，周内河北、内蒙古、黑龙江、陕西榆林价格以稳为主，甘肃定西价格稳中小有偏硬，山东冷库马铃薯箱装好货（大棚货）预计后储内蒙古及榆林袋装好货价格显涨。整体来看，当前马铃薯市场马铃薯供应量同比显少，并且好货更少，临近年关下游商超需求好货为主，而食堂需求清淡的局面下近期产地偏差货源则显难销。目前大多数内销市场马铃薯走货不快，销量仍显不大，批发价格变化不大；伴随春节临近，叶类蔬菜或将进入供需两旺状态，受此带动，Mysteel 农产品预计自此至春节前产区马铃薯好货仍将较为抢手，且价格居高显强，相比之下，偏差次货需求年前将难有好转，优劣货源交易量价将保持两极分化状态。

2021-2023年马铃薯均价走势（元/斤）



数据来源：钢联数据

图 4 2021-2022 年马铃薯均价走势图

5.2 玉米淀粉市场行情

本周玉米淀粉价格止跌反弹，山东玉米淀粉价格普涨。由于主副产品价格下跌明显，玉米淀粉生产利润亏损严重，深加工挺价意愿增强。且由于持续亏损，部分企业提前停机，有效提振市场情绪。另外，元旦期间下游客户集中采购，市场购销氛围好转，价格顺势上调。上游企业春节停机计划陆续发布，市场价格或趋于稳定，个别停机企业价格坚挺。

2021-2023年主产区玉米淀粉价格走势（元/吨）

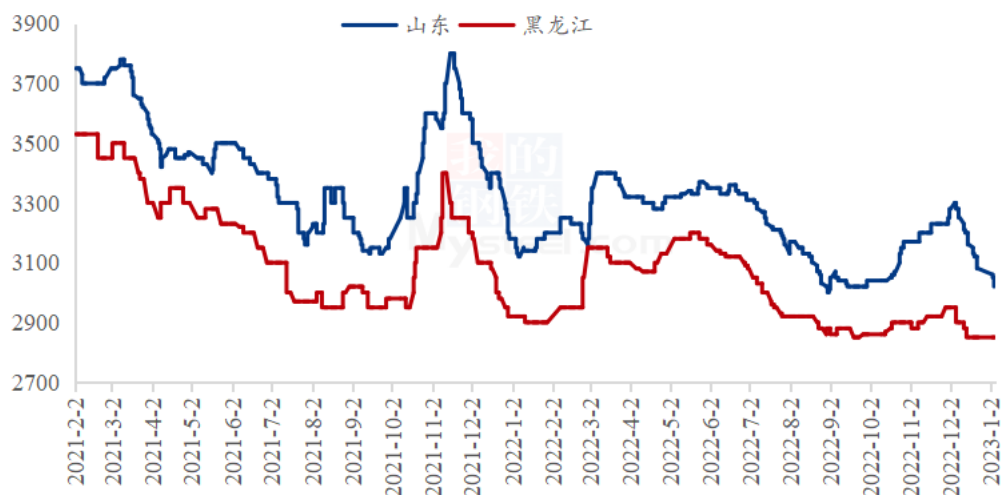
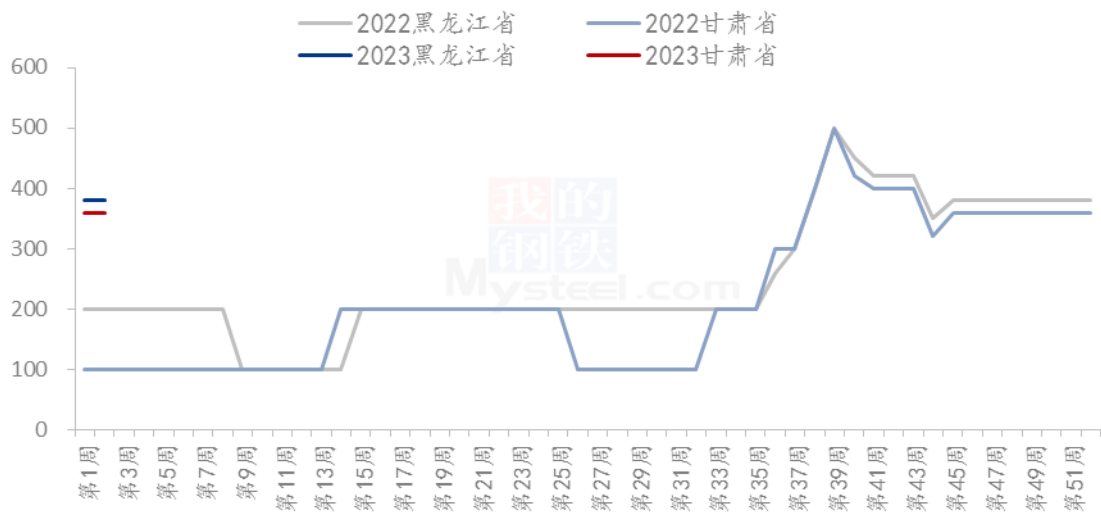


图 5 2021-2023 年主要产区玉米淀粉价格走势

第六章 马铃薯淀粉成本利润分析

本周马铃薯淀粉价格主流维稳，目前主要是以消耗库存为主，目前企业成本利润平均在 370 元/吨左右。

2022-2023 年马铃薯淀粉厂家利润（元/吨）



数据来源：钢联数据

图 6 2022-2023 年马铃薯淀粉区域利润

第七章 马铃薯淀粉心态调研

马铃薯淀粉贸易商心态分析



图 7 贸易商对后市心态

马铃薯淀粉厂家心态分析



图 8 淀粉企业对后市心态

数据来源：钢联数据

从 15 家马铃薯淀粉贸易商统计来看，有 13% 的看涨心态，13% 的看跌心态，87% 的看稳心态；从 25 家马铃薯淀粉生产厂家统计来看，有 8% 的看涨心态，0% 的看跌心态，92% 的稳定心态；最大看跌心态来自于贸易商，明年需求恢复或比较缓慢，春季生产或加大供应方面压力，部分厂家保证利润情况下，或降价成交。最大看稳心态来自于厂家，由于今年产量同比减幅较多，且明天春季由于缺原料开机情况不确定，厂家较看好明年市场，生产企业惜售心理明显，但目前价格高位，下游需求支撑不足，对价格接受程度有限，刚需采购为主，价格上涨乏力，预计马铃薯淀粉价格暂稳为主。

第八章 马铃薯淀粉后市影响因素分析

马铃薯淀粉后市影响因素分析



数据来源：钢联数据

图 9 马铃薯淀粉后市影响因素

影响因素分析：
开工： 开工率持续低位，利好价格；
库存： 库存下降，利好后市；
需求： 需求逐步恢复，利好后市；
成本： 成本高企，对价格支撑明显；
总结： 临近春节，购销活动逐渐停滞，价格暂稳运行。
影响因素及影响力值说明

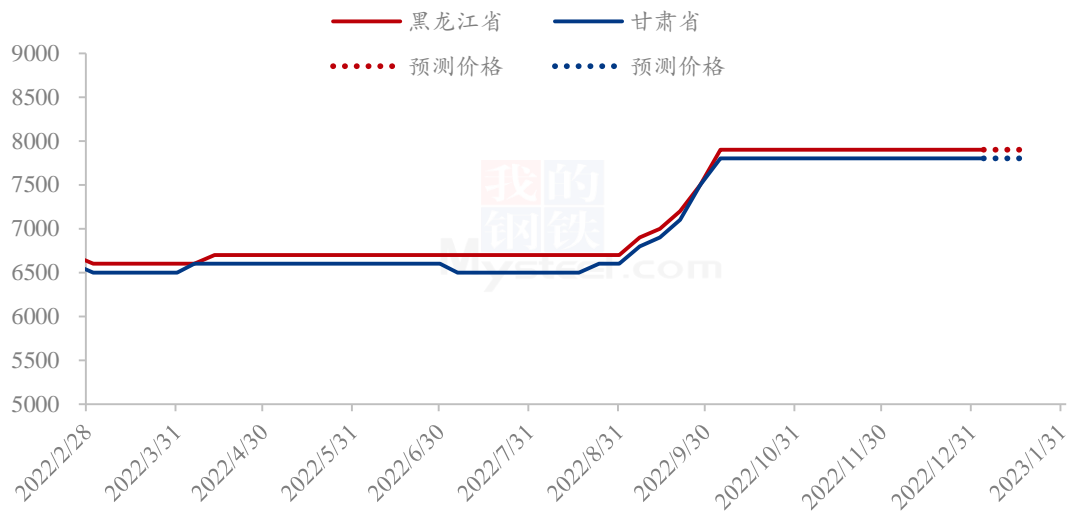
5	重大利好	-5	重大利空
4	明显利好	-4	明显利空
3	一般利好	-3	一般利空
2	小幅利好	-2	小幅利空
1	弱势利好	-1	弱势利空

注：以对价格的影响力确定利好利空因素，该因素的影响力指标是通过与市场人士充分沟通后结合市场客观情况进行的综合数值判定。

第九章 马铃薯淀粉行情展望

目前物流逐渐停运，购销逐步进入停滞阶段，下游及贸易商刚需采购为主，目前价格高位，且需求有限，贸易商节前备货力度不及往年，厂家订单较零星，目前调整价格意义不大，预计短期内价格暂稳运行。

2023年主要产区马铃薯淀粉价格预测图（元/吨）



数据来源：钢联数据

图 10 2023 年主要产区马铃薯淀粉价格预测图

资讯编辑：刘梦霞 0533-7027153

资讯监督：王涛 0533-7026866

资讯投诉：陈杰 021-26093100