

大麦市场 周度报告

(2023.2.9-2023.2.16)



Mysteel 农产品

编辑：姜丽

邮箱：jiangli@mysteel.com

电话：0533-7026628

传真：0533-6093064

大麦市场周度报告

(2023. 2. 9–2023. 2. 16)

研究方法及标准

报告中的数据皆为本机构自有的调研数据，我们通过与市场业内人士的电话交流、在线交流、实地调研等方式对报告中数据进行验证和修正，以力求真实的反馈市场情况，并给出相应的结论，为客户的决策提供必要的帮助和参考。

报告可信度及声明

Mysteel 农产品力求以最详实的信息为客户提供指导与帮助，但对于据此报告做出的任何商业决策可能产生的风险，本机构不承担任何法律责任。

目 录

大麦市场周度报告.....	- 2 -
本周核心观点.....	- 1 -
第一章 本周大麦市场行情回顾.....	- 1 -
第二章 大麦市场供需分析.....	- 2 -
2.1 港口大麦供应情况.....	- 2 -
2.2 港口大麦需求情况.....	- 3 -
第三章 副产品分析.....	- 3 -
第四章 相关产品分析.....	- 4 -
4.1 玉米.....	- 4 -
4.2 高粱.....	- 4 -
第五章 市场心态解读.....	- 5 -
第六章 大麦影响因素分析.....	- 6 -
第七章 大麦后市预测.....	- 7 -



本周核心观点

本周大麦市场价格整体下行，天津港、南通港大麦价格均有下跌，跌幅在 0.34%-2.29%之间。大麦市场购销逐渐好转，下游饲料企业和麦芽企业陆续开工，需求增加，贸易商出货尚可。后期大麦到港成本偏低，受此影响市场价格下行，预计短期大麦价格偏弱运行。

第一章 本周大麦市场行情回顾

表 1 各港口大麦价格统计

单位：元/吨

港口	来源国	规格	上周价格	本周价格	涨跌	涨跌幅
青岛港	阿根廷	毛量、散粮	-	-	-	-
天津港	俄罗斯	毛粮，散粮	2980	2980	0	0
天津港	哈萨克斯坦	毛粮，散粮	2980	2970	-10	-0.34%
南通港	阿根廷	毛量、散粮	-	-	-	-
南通港	加拿大	毛粮、散粮	3050	2980	-70	-2.29%
南通港	法国	毛粮、散粮	3000	2980	-20	-0.67%
南通港	俄罗斯	毛粮、散粮	-	-	-	-
广东港	法国	毛量、散粮	-	-	-	-
广东港	加拿大	毛量、散粮	-	-	-	-

数据来源：钢联数据

本周各港口大麦货源紧张，价格整体稳定。截至 2 月 16 日，各港口行情如下：

青岛港贸易商暂无库存，暂无贸易商报价。

天津港俄罗斯大麦出货参考价格 2980 元/吨，价格稳定，粮源质量不一，质量稍有差别。哈萨克斯坦大麦出货参考价格 2970 元/吨，价格下跌 10 元/吨。港口库存较充裕。

南通港本周加麦报价 2980 元/吨，价格下跌 70 元/吨。法麦贸易商库存较少，个别贸易商报价 2980 元/吨。

广东港暂无大麦到港，出货较上周略快，贸易商暂未报价。市场乌麦远期合同锁价 2860 元/吨，法国大麦远期合同报价 2780 元/吨。

表 2 国产大麦价格统计周度

单位：元/吨

省份	规格	上周价格	本周价格	涨跌	涨跌幅
江苏	容重 740g/l, 水分 14%	3300	3300	0	0
云南	容重 620g/l, 水分 14%	2900	2900	0	0
湖北	容重 680g/l, 水分 14%	3040	3040	0	0

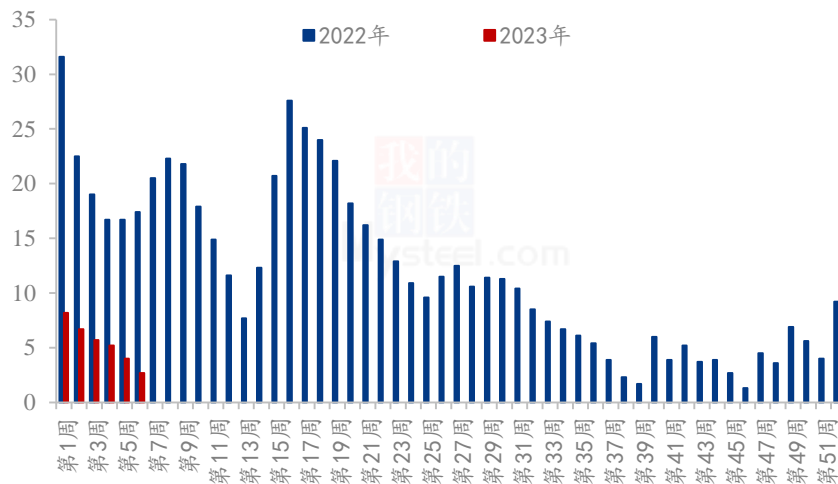
数据来源：钢联数据

本周国产大麦价格维持稳定，国产贸易商库存水平较低，市场购销逐渐恢复，下游部分麦芽企业陆续开工，大麦用量一般。

第二章 大麦市场供需分析

2.1 港口大麦供应情况

(2022-2023) 年广东港大麦库存 (万吨)



数据来源：钢联数据

图 1 2022-2023 年广东港口大麦库存统计

2.1.1 进口大麦:

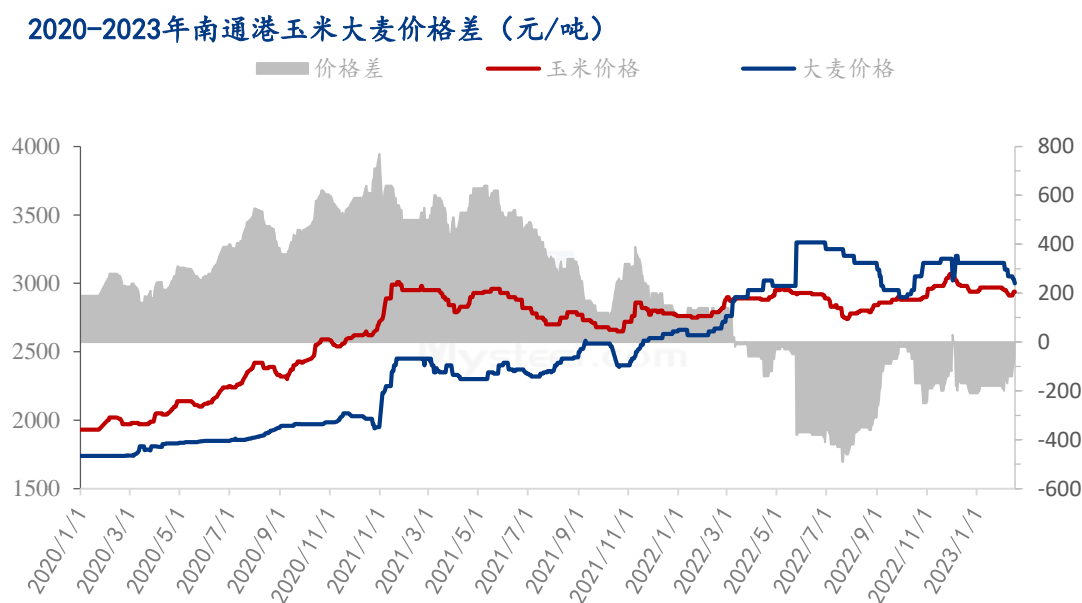
统计数据显示，截止 2023 度第 6 周（2023 年 2 月 10 日），广东港口库存为 2.7 万吨，较 2023 年第 5 周减少 1.3 万吨，减幅 32.5%，2023 年第 5 周尚未有大麦到港，

大麦的出货量略快。

2.1.2 国产大麦：

本周大麦市场购销氛围稍有好转，国产大麦货源较少，下游酿造需求逐渐恢复，麦芽企业采购进口大麦的意向较大，国产大麦出货相对缓慢。

2.2 港口大麦需求情况



数据来源：钢联数据

图 2 2020-2023 年南通港玉米大麦价格差

截至 2 月 16 日，南通港二等玉米均价为 2940 元/吨，南通港进口加麦价格为 2980 元/吨。玉米与大麦价差 40 元/吨，大麦价格仍然偏高，饲料企业按需采购。

酿造需求：白酒酿造企业采购需求逐渐启动，大型啤酒、麦芽厂按订单采购，中小型麦芽企业及白酒酿造企业开始少量采购。

第三章 副产品分析

本周大麦麦芽厂开工正常，江苏地区麦芽企业报价 4500 元/吨，价格维持稳定。麦芽企业产量尚可，厂家出货尚可。

第四章 相关产品分析

4.1 玉米

本周玉米周度均价为 2866 元/吨，较上周均价跌 10 元/吨。东北地区产区农户售粮节奏放缓，叠加收购主体增加，玉米价格先跌后稳，港口收购价格上涨。华北地区玉米价格先涨后跌。经过前期价格持续下跌，上周深加工到货量维持低位，企业提价促收，周初到货量迅速提升，企业价格再次下调。随着干粮增加，饲料企业采购量普遍较好，本周库存继续回升。华中地区因北港涨价和期货表现强势，销区粮商心态好转，报价跟随上涨。南方沿海及内陆销区玉米先跌后涨，饲料企业滚动补库，部分进口玉米签单到货，饲料企业采购心态较为宽松。

2021-2023年全国玉米均价走势（元/吨）



数据来源：钢联数据

图 3 2020-2023 年全国玉米均价走势图

4.2 高粱

本周产区高粱价格整体偏弱运行，价格下跌 1.49%-1.98%。目前东北产区基层粮源剩余较少，贸易商收购量不大。产区酒厂供货商仍以执行酒厂合同为主，出货平稳。中小型贸易商出货缓慢。下游市场需求持续偏弱，预计短期国产高粱价格稳中偏弱运行。进口阿梁澳梁价格小幅上涨，美梁货源仍然紧张。下游中小型酒厂及市场商家按需采购，短期市场供应偏紧，预计进口高粱价格稳中偏强运行。

(2021-2023年) 天津港美梁价格走势图 (单位: 元/吨)

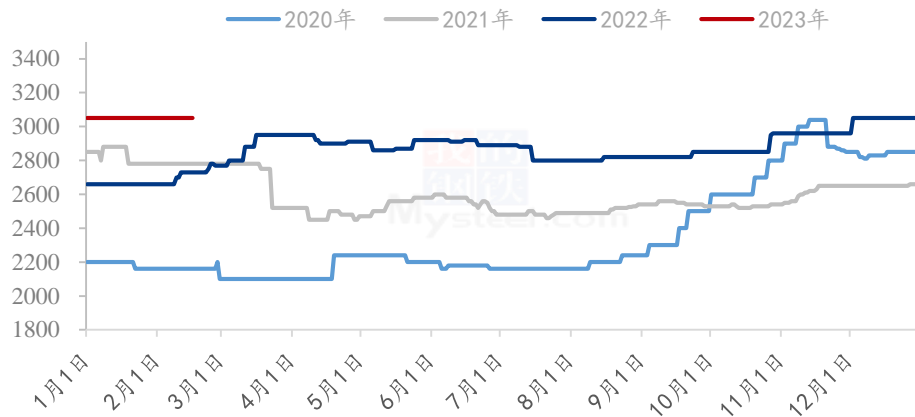
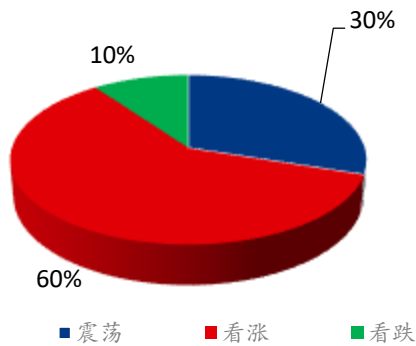


图 4 2021-2023 年天津港美梁价格走势图

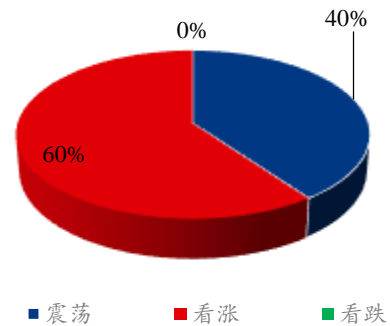
数据来源: 钢联数据

第五章 市场心态解读

深加工企业



贸易商



数据来源: 钢联数据

图 4 大麦市场心态调研

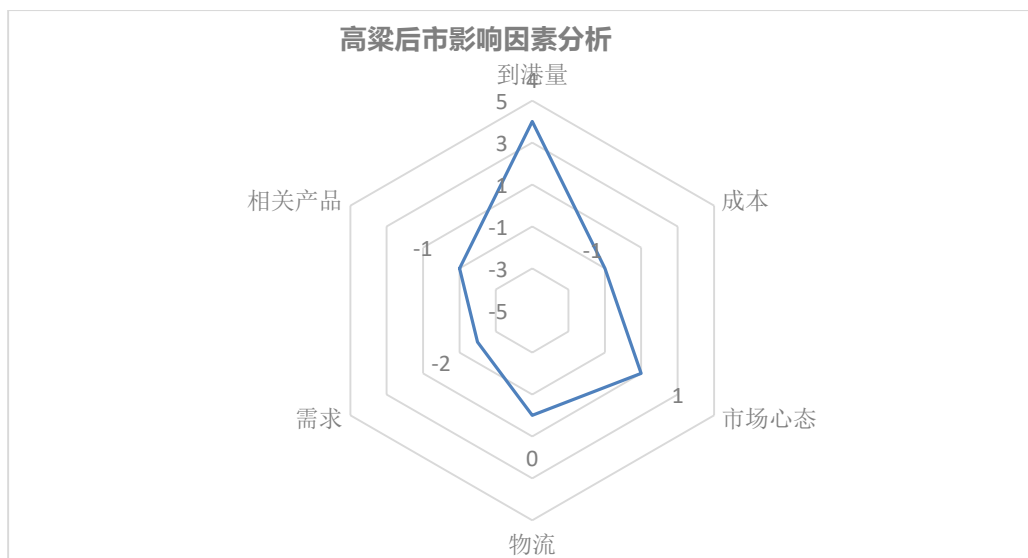
本月随着港口大麦价格呈现下跌趋势, Mysteel 农产品通过对各进口贸易商、深加工企业共 20 家进行调研统计。

市场看涨占比: 深加工企业看涨占比为 60%, 主要受汇率上涨, 运费上涨等进口成本因素影响。贸易商看涨占比为 60%, 也是考虑到进口成本增加, 同时港口货源提货困难, 可流通货源较少。

市场看跌占比：深加工企业看跌占比为 10%，虽然进口成本上涨，但是受供应量增加因素影响，大麦价格尚有下跌的可能性。贸易商看跌占比 0%，目前各港口库存较低，贸易商货源较少，供应量减少，暂无下跌的可能。

市场看震荡占比：深加工企业看震荡的占比为 30%，主要由于港口货源提货困难，但主要流向为饲料企业，对于饲料企业来说，大麦价格存在震荡行情。贸易商看震荡的占比为 40%。

第六章 大麦影响因素分析



影响因素分析：

到港量：到货量偏少，管控较为严格，明显利好市场；

成本：大麦存储存一定成本压力；

市场心态：贸易商对后期市场看涨；

物流：港口物流运输尚可，暂无影响；

需求：养殖端需求不佳，麦芽厂、酒糟厂需求一般，整体走货量少；

相关产品：玉米价格下跌，弱势利空市场；

总结：港口货源紧张，下游需求疲软，预计短期大麦价格平稳运行。

影响因素及影响力值说明

5

重大利好

-5

重大利空

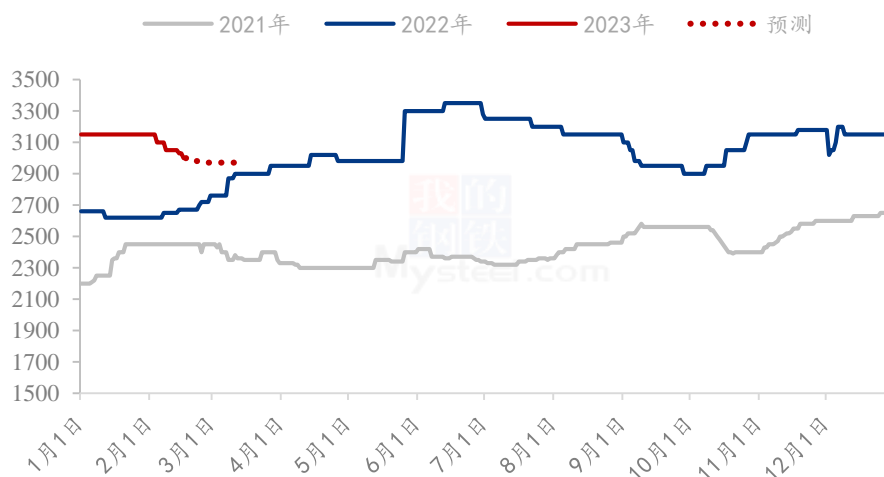
4	明显利好	-4	明显利空
3	一般利好	-3	一般利空
2	小幅利好	-2	小幅利空
1	弱势利好	-1	弱势利空

注：以对价格的影响力确定利好利空因素，该因素的影响力指标是通过与市场人士充分沟通后结合市场客观情况进行的综合数值判定。

第七章 大麦后市预测

后期大麦到港成本偏低，对市场影响较大，贸易商出货心态较为积极，预计短期大麦价格偏弱运行。

(2021-2023年) 南通港加麦价格预测 (元/吨)



数据来源：钢联数据

图 5 2023 年港口大麦价格预测走势图

资讯编辑：姜丽 0533-7026628

资讯监督：王涛 0533-7026866

资讯投诉：陈杰 021-26093100