

# 鸡蛋市场 周度报告

(2023.3.2-2023.3.9)



## Mysteel 农产品

编辑：王秋雨、滕玉洁、王娜娜、王芳、徐攀、电话：0533-7026307  
谢雪丽、张瑶

邮箱：wangqiuyu@mysteel.com

传真：021-26093064

# 鸡蛋市场周度报告

(2023. 3. 2–2023. 3. 9)

## 研究方法及标准

报告中的数据皆为本机构自有的调研数据，我们通过与市场业内人士的电话交流、在线交流、实地调研等方式对报告中数据进行验证和修正，以力求真实的反馈市场情况，并给出相应的结论，为客户的决策提供必要的帮助和参考。

## 报告可信度及声明

Mysteel 农产品力求以最详实的信息为客户提供指导与帮助，但对于据此报告做出的任何商业决策可能产生的风险，本机构不承担任何法律责任。

---

# 目 录

鸡蛋市场周度报告.....	- 2 -
本周核心观点.....	- 1 -
第一章 市场关键指标汇总.....	- 1 -
第二章 本周鸡蛋市场行情回顾.....	- 2 -
2.1 本周鸡蛋现货价格分析.....	- 2 -
2.2 本周鸡蛋期货市场回顾.....	- 3 -
第三章 本周鸡蛋市场基本面分析.....	- 4 -
3.1 供应面分析.....	- 4 -
3.2 需求面分析.....	- 5 -
第四章 本周鸡蛋市场库存统计.....	- 6 -
第五章 本周蛋鸡养殖成本与盈利理论值分析.....	- 7 -
第六章 相关产品.....	- 8 -
6.1 肉鸡.....	- 8 -
6.2 生猪.....	- 9 -
第七章 市场心态调研.....	- 10 -
第九章 鸡蛋下周价格预测.....	- 12 -



## 本周核心观点

本周鸡蛋主产区均价 4.64 元/斤，较上周上涨 0.15 元/斤，涨幅 3.34%；主销区均价 4.73 元/斤，较上周上涨 0.15 元/斤，涨幅 3.28%，周内鸡蛋价格震荡偏强。周初内销需求平淡，各环节交易谨慎，蛋价运行平稳，随着天气转暖，旅游、酒店、商超等消费需求略有好转，业内看涨情绪增加，在整体库存压力不大情况下，蛋价小幅慢涨。预计下周鸡蛋市场或出现震荡回调，调整幅度或在 0.10-0.20 元/斤，主产区均价在 4.60-4.70 元/斤。

## 第一章 市场关键指标汇总

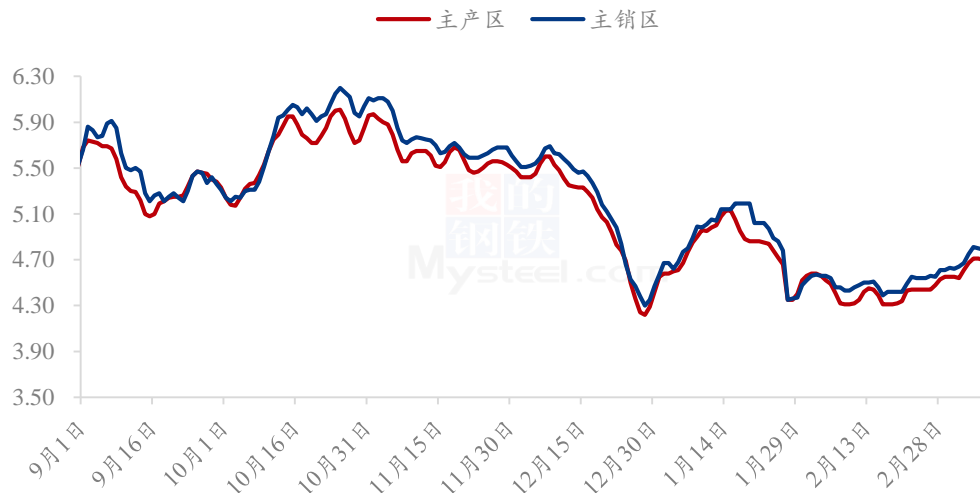
表 1 关键指标汇总

	类别	本周	上周	涨跌
价格	主产区价格（元/斤）	4.64	4.49	3.34%
	主销区价格（元/斤）	4.73	4.58	3.28%
供应	淘汰鸡出栏量（万只）	42.24	37.65	12.19%
	淘汰鸡日龄（天）	539	544	5
需求	北京市场到车量（车）	102	110	7.27%
	广东市场到车量（车）	429	401	6.98%
	销区销量（吨）	7840.76	7572.95	3.54%
库存	生产环节（天）	0.87	1.08	19.44%
	流通环节（天）	1.23	1.63	24.54%
利润	蛋鸡养殖成本（元/斤）	4.21	4.25	0.94%
	蛋鸡养殖利润（元/斤）	0.43	0.24	79.1%

## 第二章 本周鸡蛋市场行情回顾

### 2.1 本周鸡蛋现货价格分析

全国鸡蛋主产区与主销区价格对比图（元/斤）



数据来源：钢联数据

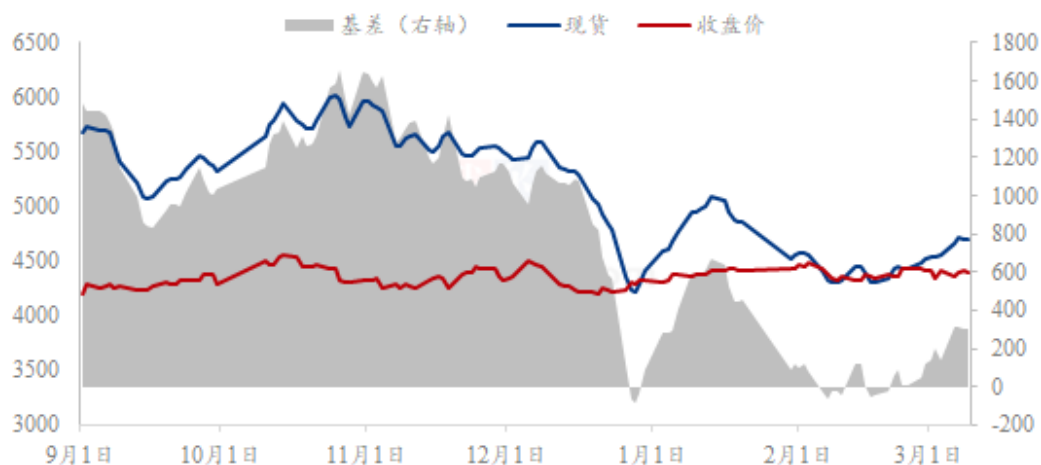
图 1 全国鸡蛋主产区与主销区价格对比图

**主产区：**周内主产区均价 4.64 元/斤，较上周上涨 0.15 元/斤，涨幅 3.34%，周内主产区价格震荡偏强。周初内销需求平淡，各环节交易谨慎，蛋价运行平稳，随着天气转暖，旅游、酒店、商超等消费需求略有好转，业内看涨情绪增加，在整体库存压力不大情况下，蛋价小幅慢涨。

**主销区：**周内主销区均价 4.73 元/斤，较上周上涨 0.15 元/斤，涨幅 3.28%，周内主销区价格先涨后趋弱。周前期销区市场走货正常，经销商按需购销，销区价格跟随产区涨价有所上调。周后期迫于成本上涨影响，下游客户接货意愿减弱，销区市场库存压力增加，市场价格有趋弱表现。

## 2.2 本周鸡蛋期货市场回顾

鸡蛋基差图 (元/500千克)



数据来源：钢联数据

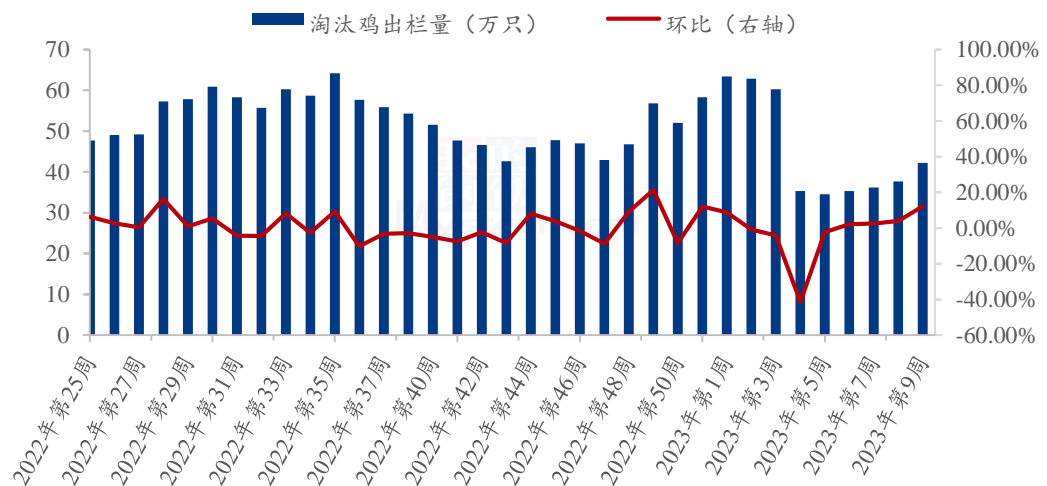
图 2 鸡蛋基差图

本周鸡蛋期货主力合约 2305 呈窄幅震荡走势，截止到本周四收于 4397 元/500 千克，期现基差为 298 元/500 千克，本周最低收盘价 4357 元/500 千克，最高收盘价 4412 元/500 千克，价差 55 元/500 千克。本周现货市场小幅上涨为主，近期天气回暖，餐饮等终端消费好转，各环节交投氛围积极，市场走货好转，拉动全国鸡蛋价格上涨；本周期货盘面窄幅震荡为主，上周五多头增仓，收盘价小幅上涨，涨至本周高点 4412 元/500 千克，但本周开盘后，空头表现较为强势，盘面再次跌至 4300 元/500 千克附近，后多空博弈为主，周三虽再次反弹至 4400 元/500 千克以上，但今天收盘价再次走低。

## 第三章 本周鸡蛋市场基本面分析

### 3.1 供应面分析

全国代表市场淘汰鸡周度出栏量统计图（万只）



数据来源：钢联数据

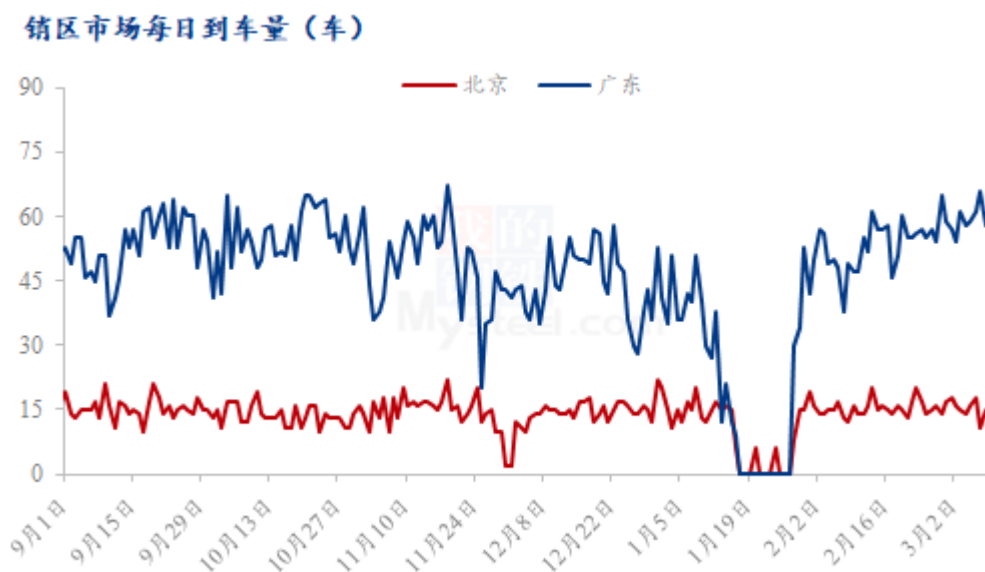
图 3 代表市场淘汰鸡周度出栏量

**淘汰鸡出栏量增加**，本周 Mysteel 农产品对全国 11 个重点产区 19 个代表市场的淘汰鸡出栏量进行监测统计，总出栏量 42.24 万只，环比增幅 12.19%。本周多数产区淘汰鸡出栏量均有增加，主因淘鸡价格高位，养殖端尚有盈利，且前期部分换羽老鸡日龄较高，养殖端顺势淘汰适龄老鸡。屠宰企业库存偏低收购意向尚可，考虑到淘鸡出栏量虽有恢复，但仍处历史低位，收购量相对有限。整体来看，本周淘鸡出栏量呈增加走势，短期内适龄老鸡陆续恢复，预计下周淘鸡出栏量或微幅增加。

**淘汰日龄减少**：本周 Mysteel 农产品对全国 11 个重点产区 19 个代表市场的淘汰日龄进行监测统计，本周平均淘汰日龄 539 天，较上周减少 5 天。其中平均日龄最高 560 天，最低 507 天，本周养殖单位择机淘汰适龄老鸡。



### 3.2 需求面分析



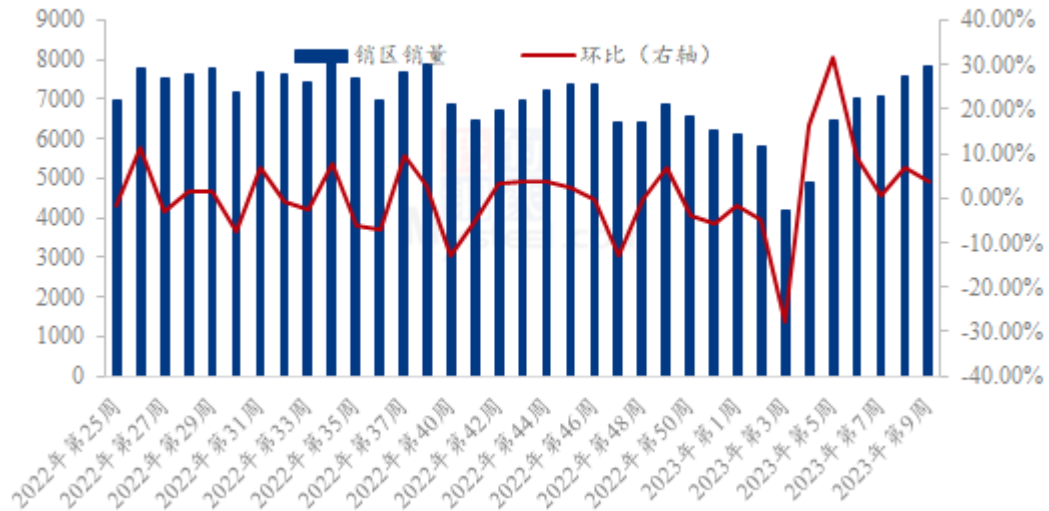
数据来源：钢联数据

图 4 销区市场到车量对比图

**北京到车量分析：**本周北京市场到货 102 车，较上周到车量减少 8 车，减幅 7.27%。周初市场交投氛围积极，到车正常，随着蛋价上涨，各环节交易多以谨慎观望为主，贸易商接货压力增加，到车陆续减少，周内整体变化不大，小幅减少为主，日均到车量在 15 车左右。

**广东到车量分析：**本周广东市场到货 429 车，较上周到车量增加 28 车，增幅 6.98%。随着周初蛋价上涨，销区市场接货风险增加，且随着广东市场每日剩车数量增多，库存明显增加，贸易环节接货意愿不强，市场略显弱势，周内到车量增加为主，日均到车量在 61 车左右。

销区市场销量统计 (吨)



数据来源：钢联数据

图 5 销区市场销量统计图

**销区销量小幅增加：**本周 Mysteel 农产品对全国五个代表销区市场进行数据监测统计，本周鸡蛋销量为 7840.76 吨，较上周上涨 3.54%。本周销区销量小幅增加为主，随着天气逐渐回暖，全国多地迎来周末游小高峰，尤其是北京、江浙沪、两湖等地区，周末餐饮等终端消费明显好转，随着各地走货好转，市场交投氛围积极，带动销区各地鸡蛋销量提升，综合来看，市场需求陆续好转，带动销区销量小幅增加。

## 第四章 本周鸡蛋市场库存统计

表 2 全国重点地区生产与流通环节库存天数统计

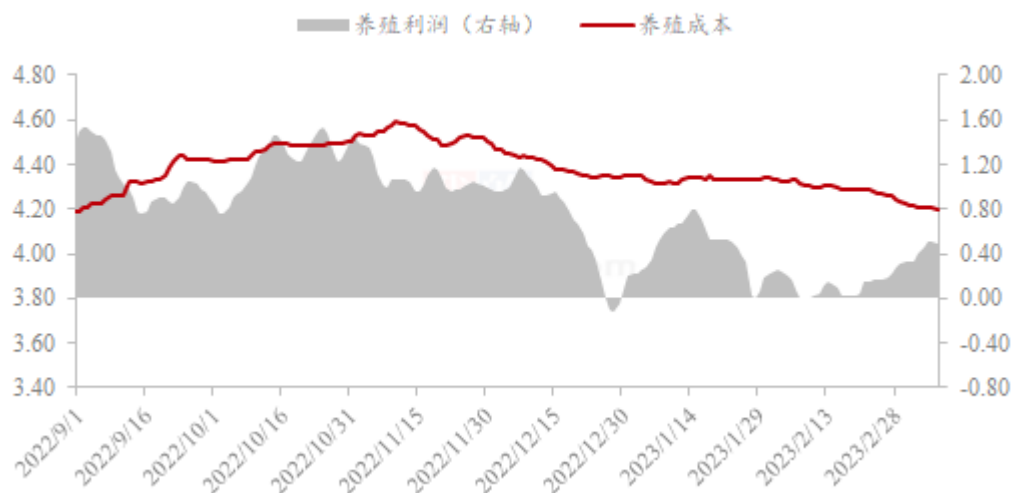
	山东	河南	河北	东北	湖北	江苏	西南	安徽	山西	西北
生产环节	0.50	1.00	0.80	1.00	0.00	0.50	1.00	0.50	1.00	1.67
流通环节	1.00	1.17	1.10	1.70	1.00	1.00	1.40	1.00	0.50	1.50

数据来源：钢联数据

截至本周四，生产环节库存为 0.87 天，较上周四减少 19.44%；流通环节库存为 1.23 天，较上周四减少 24.54%。本周鸡蛋价格稳中有涨，养殖单位小有盈利，受“买涨不买跌”情绪影响，养殖端积极出货为主，本周生产环节库存小幅减少。当前属于季节消费淡季，终端需求一般，贸易商拿货少量多次，按需采购，库存保持低位，库存维持在 1-1.5 天，本周流通环节库存呈减少走势。

## 第五章 本周蛋鸡养殖成本与盈利理论值分析

蛋鸡养殖成本与盈利对比图（元/斤）



数据来源：钢联数据

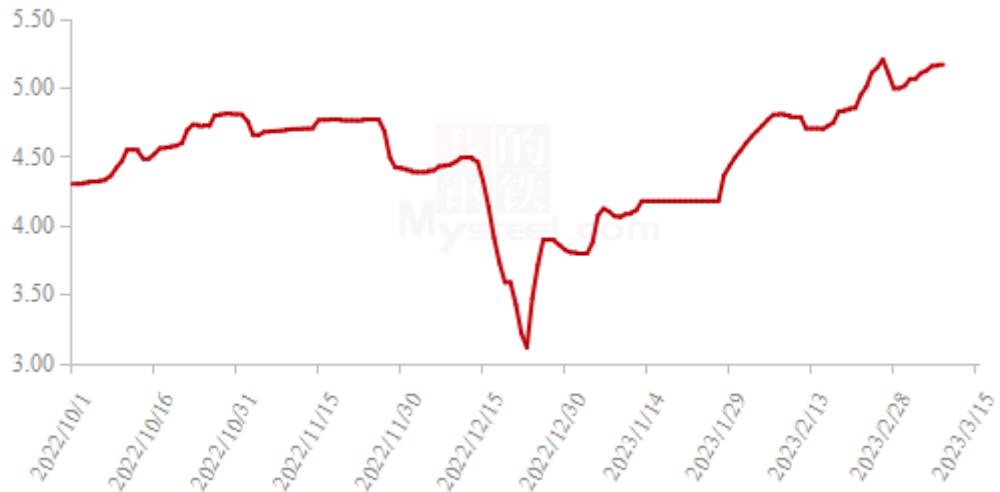
图 6 蛋鸡养殖成本与利润对比图

本周蛋鸡养殖成本为 4.21 元/斤，较上周下跌 0.04 元/斤，环比跌幅 0.94%；养殖盈利为 0.43 元/斤，较上周上涨 0.19 元/斤，环比涨幅 79.17%。本周玉米均价为 2861 元/吨，较上周下跌 11 元/吨。东北地区玉米价格主流稳定，农户地趴粮售粮进入收尾阶段，深加工库存提升至 45-90 天，企业采购心态宽松。站台发运量较少，渠道库存被动累计。华北地区玉米价格先跌后涨，上周末深加工企业到货量维持高位，基层售粮尚可，企业继续压价收购，以本地货源为主，东北货源少量补充。随着价格不断探底，贸易商出货积极性减弱，企业到货减少，价格止跌反弹。本周豆粕均价为 4268 元/吨，较上周下跌 137 元/吨。国内到港巴西大豆数量较少，不少油厂也会因大豆供应中断而停机或者检修，豆粕产量将明显下降。不过饲料养殖企业在豆粕连续下跌及看空后市的情况下以随买随用为主。综合来看，周内豆粕及玉米价格均下跌，蛋鸡养殖成本环比微降。本周鸡蛋现货市场偏强运行，随着气温转暖，鸡蛋存储条件适宜。电商平台、学校机构、旅游消费等需求回升。同时产销各环节维持常态库存，余货压力不大，蛋价稳中上行。本周养殖成本下降、蛋价环比上调，周内养殖盈利明显提升。

## 第六章 相关产品

### 6.1 肉鸡

全国白羽肉鸡均价走势图（元/斤）



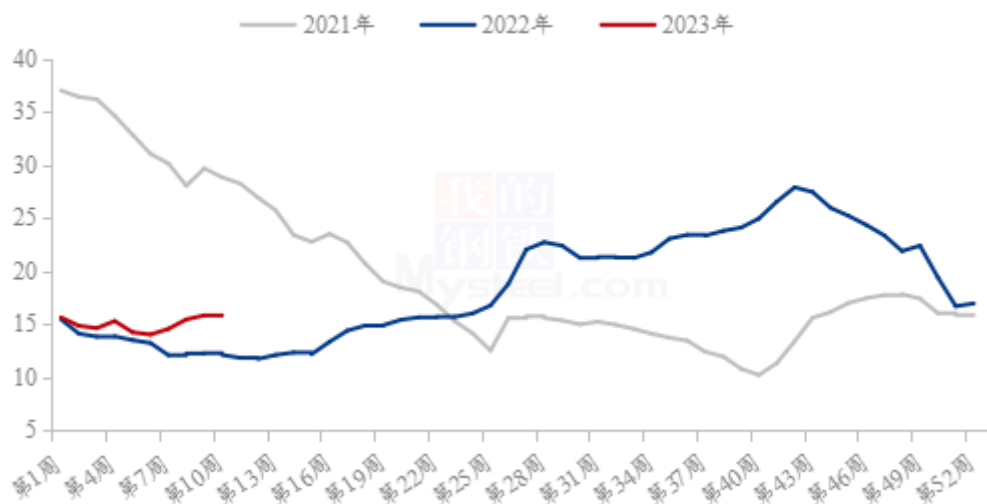
数据来源：钢联数据

图 7 肉鸡价格走势

本周白羽肉鸡价格受断档期鸡源不足的支撑震荡上行，周内白羽肉鸡全国棚前成交均价为 5.12 元/斤，环比涨幅 0.79%，同比涨幅 35.81%。本周各地产区均处于断档期，企业的计划空档时间普遍较长。上半周，山东和东北产区处于毛鸡报价交替上行的阶段，供应不足叠加种禽端火热行情的相互支撑，各地收购价格均有连续小幅上调。下半周，随着山东临近断档期尾声，市场看空情绪较重，业内人士普遍认为断档期后毛鸡价格存在下滑空间，叠加工厂端持续屠宰亏损，导致加价意愿不足，毛鸡处于明稳暗跌阶段，暂未出现报价下滑的局面。综合而言，周内供需博弈情况加剧，但是受到了鸡源不足方面的强力支撑，毛鸡价格以震荡上行为主。

## 6.2 生猪

全国外三元生猪出栏均价走势图（元/公斤）

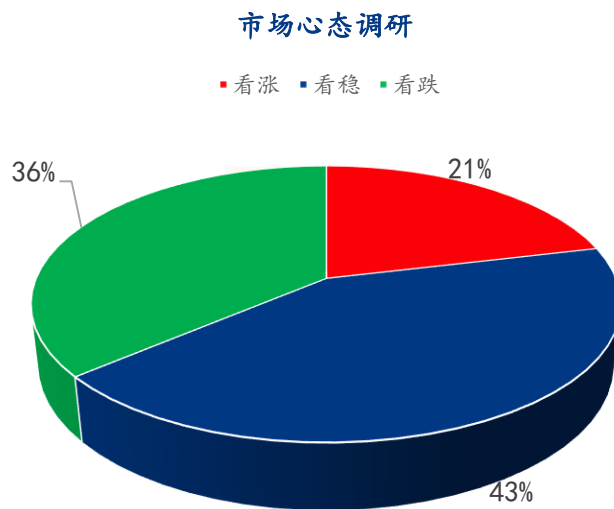


数据来源：钢联数据

图 8 生猪价格走势

本周生猪出栏均价为 15.68 元/公斤，较上周下跌 0.14 元/公斤，环比下跌 0.88%，同比上涨 29.29%。本周猪价窄幅区间震荡，期间涨跌互现，周度重心偏弱。供应方面来看，市场二次育肥入场相对谨慎，部分地区疫病影响使散户积极出售，而企业节奏相对平缓，不过月度计划预期有量，市场猪源供应稳定。需求方面来看，市场消费并无明显改善，终端贸易成交提升不足，需求修复期进度偏缓，行情仍待复苏。整体来看，市场供需仍有博弈，近期价格震荡调整，散户出栏情绪略显混乱，市场信心稍有受挫，不过企业节奏相对平稳，连日跌价后心态或适度修复，价格止跌仍存挺价预期，下周猪价行情窄幅震荡。

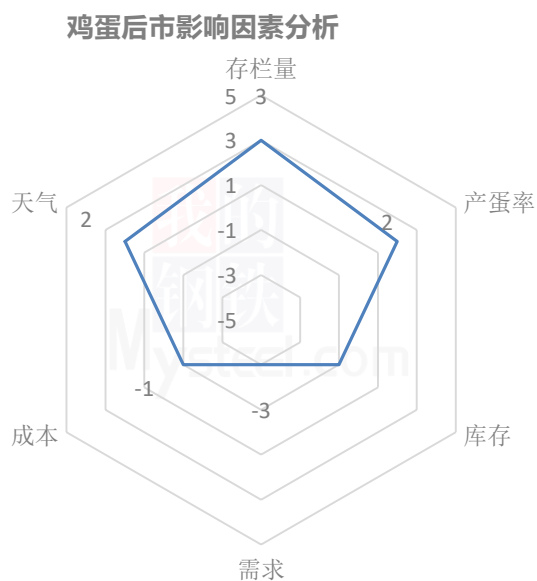
## 第七章 市场心态调研



数据来源：钢联数据

图 9 市场心态调研

本周 Mysteel 农产品共对 80 家企业进行了下周市场心态调研，这 80 家企业中有 62 家是贸易端，18 家是养殖端。根据调研结果来看，其中 17 家看涨，占比 21%；看稳 34 家，占比 43%；看跌 29 家，占比 36%。



### 影响因素分析:

**存栏量:** 在产蛋鸡存栏量微幅增加。

**产蛋率:** 转入春季, 产蛋率逐渐恢复。

**需求:** 需求处缓慢恢复阶段。

**库存:** 库存恢复正常水平。

**成本:** 饲料成本偏高。

**天气:** 天气温度适宜, 利于鸡蛋存储。

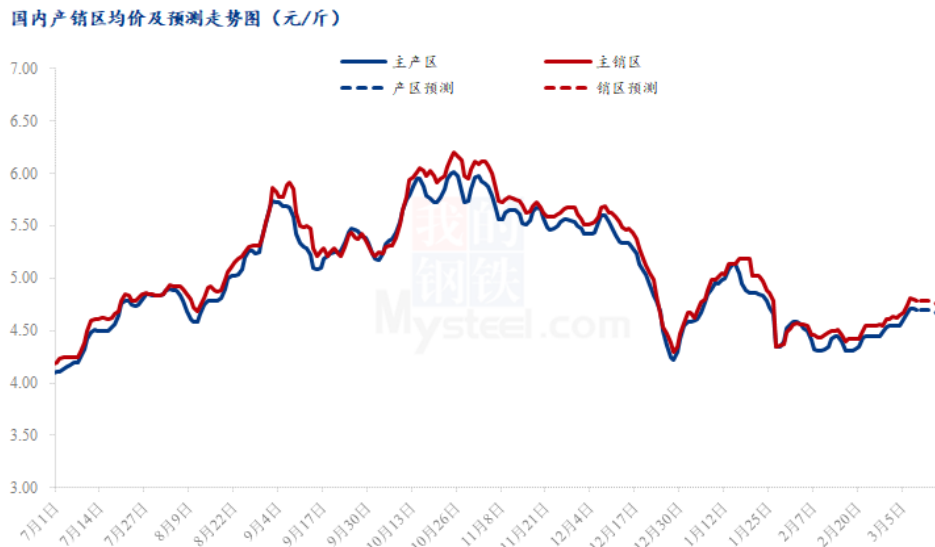
**总结:** 3月份整体供需层面略有改善, 在产蛋鸡存栏量有小幅增加迹象, 同时伴随天气的逐渐转暖, 旅游、餐饮等行业逐步复苏, 采购量会有所增加, 但是依旧处在消费淡季, 需求量相对有限。综合来看, 预计下周鸡蛋市场整体呈稳中偏弱走势。

#### 影响因素及影响力值说明

5	重大利好	-5	重大利空
4	明显利好	-4	明显利空
3	一般利好	-3	一般利空
2	小幅利好	-2	小幅利空
1	弱势利好	-1	弱势利空

注: 以对价格的影响力确定利好利空因素, 该因素的影响力指标是通过与市场人士充分沟通后结合市场客观情况进行的综合数值判定。

## 第九章 鸡蛋下周价格预测



数据来源：钢联数据

图 10 鸡蛋价格走势预测

从供应面看，淘汰鸡价格近期处于高位运行，养殖户淘汰鸡积极性有所增加，部分产区大码蛋供应偏紧，而新开产蛋鸡数量处于增加态势，小码蛋供应充足，整体来看，在产蛋鸡存栏量仍处于历史低位，存栏结构微幅变化。

从需求面看，消费端好转较为明显，餐饮、学校、机构等需求稳定，食品企业需求量稳步增加，旅游行情逐步复苏，均对当前需求面形成支撑，因仍处季节性淡季，需求虽恢复尚不及预期。

从市场心态看，现蛋价已经涨至历年同期高位，市场成交趋于谨慎，按需采购为主，囤货现象较为少见。

综合来看，预计下周鸡蛋市场或出现震荡回调，调整幅度或在 0.10-0.20 元/斤，主产区均价在 4.60-4.70 元/斤。



资讯编辑：徐攀 0533-7026586

资讯监督：王涛 0533-7026866

资讯投诉：陈杰 021-26093100