

大麦市场 周度报告

(2023.3.2-2023.3.9)



Mysteel 农产品

编辑：姜丽

电话：0533-7026628

邮箱：jiangli@mysteel.com

传真：0533-6093064

大麦市场周度报告

(2023. 3. 2-2023. 3. 9)

研究方法及标准

报告中的数据皆为本机构自有的调研数据，我们通过与市场业内人士的电话交流、在线交流、实地调研等方式对报告中数据进行验证和修正，以力求真实的反馈市场情况，并给出相应的结论，为客户的决策提供必要的帮助和参考。

报告可信度及声明

Mysteel 农产品力求以最详实的信息为客户提供指导与帮助，但对于据此报告做出的任何商业决策可能产生的风险，本机构不承担任何法律责任。

目录

大麦市场周度报告	- 2 -
本周核心观点	- 1 -
第一章 本周大麦市场行情回顾	- 1 -
第二章 大麦市场供需分析	- 2 -
2.1 港口大麦供应情况	- 2 -
2.2 港口大麦需求情况	- 3 -
第三章 副产品分析	- 3 -
第四章 相关产品分析	- 4 -
4.1 玉米	- 4 -
4.2 高粱	- 4 -
第五章 市场心态解读	- 5 -
第六章 大麦影响因素分析	- 6 -
第七章 大麦后市预测	- 7 -



本周核心观点

本周大麦市场价格持续偏弱，天津港哈麦货源暂未到港，俄麦货源尚可，价格窄幅下跌，南通港法麦、加麦价格均有所下跌，港口贸易商出货缓慢。下游企业采购仍较为谨慎，按需采购为主。后期大麦到港成本偏低，下游需求偏弱，预计短期大麦价格偏弱运行。

第一章 本周大麦市场行情回顾

表 1 各港口大麦价格统计

单位：元/吨

港口	来源国	规格	上周价格	本周价格	涨跌	涨跌幅
青岛港	阿根廷	毛量、散粮	-	-	-	-
天津港	俄罗斯	毛粮，散粮	2910	2880	-30	-1.03%
天津港	哈萨克斯坦	毛粮，散粮	2920	2880	-40	-1.37%
南通港	加拿大	毛粮、散粮	2980	2950	-30	-1.00%
南通港	法国	毛粮、散粮	2980	2880	-100	-3.36%
广东港	加拿大	毛量、散粮	2880	2880	0	0

数据来源：钢联数据

本周各港口大麦货源紧张，价格整体下滑。截至 3 月 9 日，各港口行情如下：

青岛港贸易商暂无库存，暂无贸易商报价。

天津港俄罗斯大麦出货参考价格 2880 元/吨。哈萨克斯坦大麦出货参考价格 2880 元/吨，均有所下跌。俄麦货源尚可，哈麦货源紧张。

南通港本周加麦报价 2950 元/吨，价格稳定。法麦库存稍有缓解，个别贸易商报价 2880 元/吨。

广东港暂无大麦到港，个别贸易商加麦报价 2880 元/吨，价格维持稳定。

表 2 国产大麦价格统计周度

单位：元/吨

省份	规格	上周价格	本周价格	涨跌	涨跌幅
----	----	------	------	----	-----

江苏	容重 740g/l, 水分 14%	3300	3300	0	0
云南	容重 620g/l, 水分 14%	2900	2900	0	0
湖北	容重 680g/l, 水分 14%	3040	3040	0	0

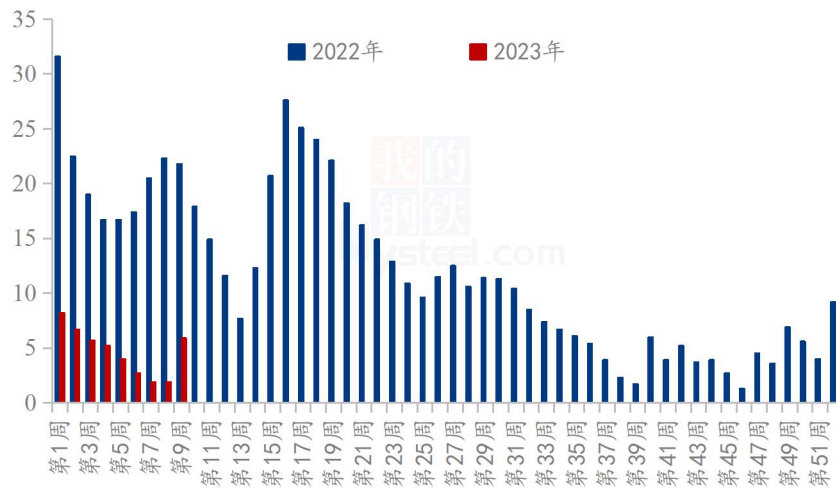
数据来源：钢联数据

本周国产大麦价格维持稳定，国产大麦贸易商几无货源，市场购销较为清淡，下游部分麦芽企业陆续开工，大麦用量一般。

第二章 大麦市场供需分析

2.1 港口大麦供应情况

(2022-2023) 年广东港大麦库存 (万吨)



数据来源：钢联数据

图 1 2022-2023 年广东港口大麦库存统计

2.1.1 进口大麦:

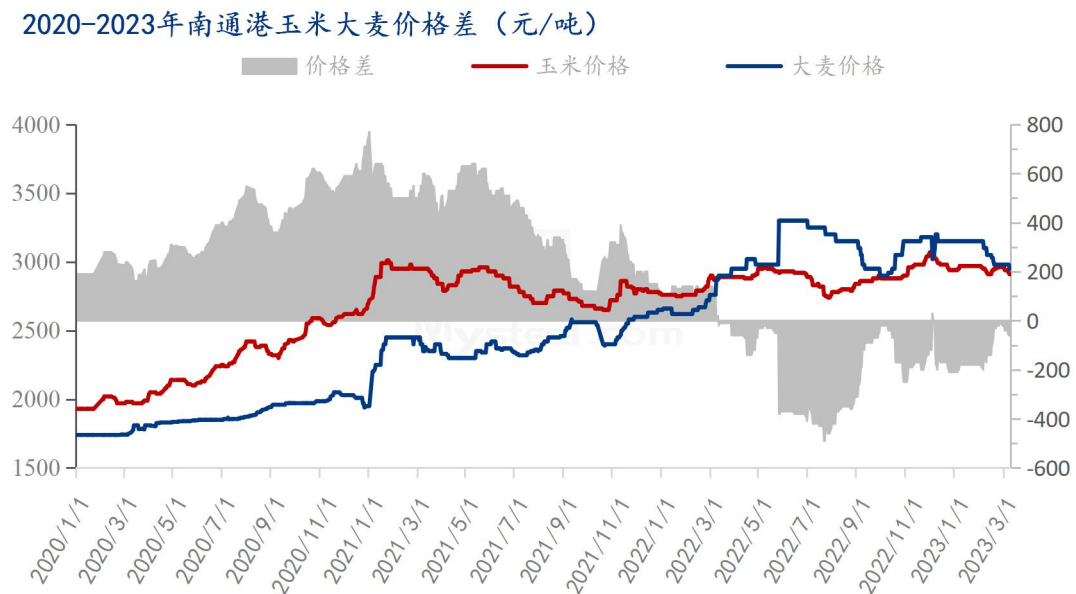
统计数据显示，截止 2023 度第 9 周（2023 年 3 月 3 日），广东港口本周到港 6.4 万吨，库存为 7.4 万吨，较 2023 年第 8 周增加 5.9 万吨，增幅 393.33%，广东港口高粱库存稍有缓解，出货较上周持平。

2.1.2 国产大麦:

本周大麦市场购销氛围稍有好转，国产大麦货源较少，下游酿造需

求逐渐恢复，麦芽企业采购进口大麦的意向较大，国产大麦出货相对缓慢。

2.2 港口大麦需求情况



数据来源：钢联数据

图 2 2020-2023 年南通港玉米大麦价格差

截至 3 月 9 日，南通港二等玉米均价为 2910 元/吨，南通港进口加麦价格为 2950 元/吨。玉米与大麦价差 40 元/吨，大麦的替代优势不明显，饲料企业多采购玉米作为原料，大麦的替代优势尚不明显。

酿造需求：白酒企业采购需求偏弱，中小型麦芽企业及白酒酿造企业开始少量采购。大型麦芽企业多已签订采购合同，需求稳定。

第三章 副产品分析

本周大麦麦芽厂开工正常，江苏地区麦芽企业报价 4450 元/吨，价格小幅下滑。受终端啤酒消费带动，麦芽企业需求好转，对大麦的需求量稍有增加。麦芽的企业的出货尚可。

第四章 相关产品分析

4.1 玉米

全国玉米周均价 2861 元/吨，较上周均价下跌 11 元/吨。本周东北地区玉米价格主流稳定，农户地趴粮售粮进入收尾阶段，深加工库存提升至 45-90 天，企业采购心态宽松。站台发运量较少，渠道库存被动累计。消息面暂无新题材，围绕增储收购及定向饲用稻谷拍卖。本周华北地区玉米价格先跌后涨。上周末深加工企业到货量维持高位，基层售粮尚可，企业继续压价收购，以本地货源为主，东北货源少量补充。随着价格不断探底，贸易商出货积极性减弱，企业到货减少，价格止跌反弹。销区饲料企业观望情绪强，滚动补库为主，市场有议价空间。

2021-2023年全国玉米均价走势（元/吨）



数据来源：钢联数据

图 3 2021-2023 年全国玉米均价走势图

4.2 高粱

本周国产高粱价格继续窄幅下行，跌幅 0.51%。产区高粱市场购销氛围仍未有好转，贸易商出货情况不佳，市场悲观情绪增加，预计短期高粱市场偏弱运行。各港口高粱价格整体稳定，个别港口价格下滑，进口高粱供应整体偏紧，下游采购需求尚可，预计短期进口高粱价格偏强运行。

(2021-2023年) 天津港美梁价格走势(单位: 元/吨)

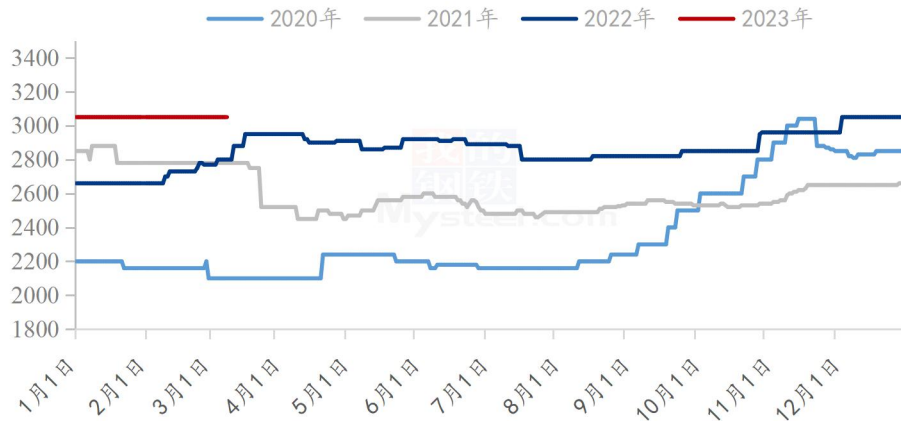
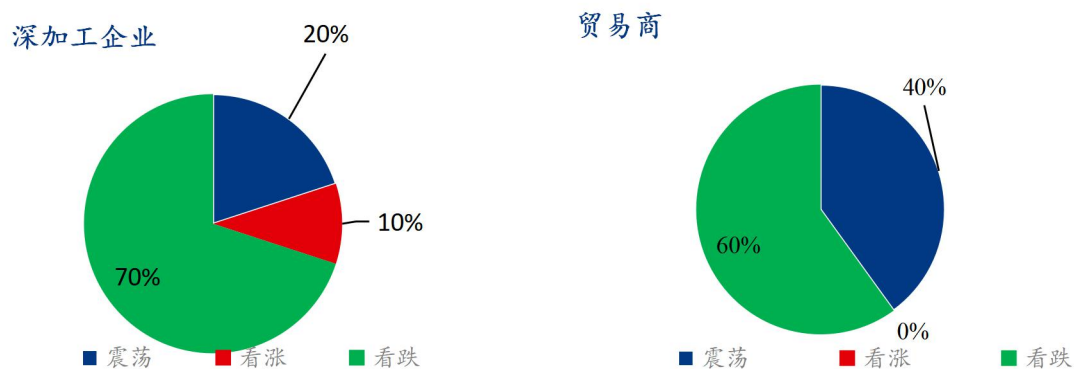


图 4 2021-2023 年天津港美梁价格走势

数据来源: 钢联数据

第五章 市场心态解读



数据来源: 钢联数据

图 5 大麦市场心态调研

本月随着港口大麦价格呈现下跌趋势, Mysteel 农产品通过对各进口贸易商、深加工企业共 20 家进行调研统计。

市场看涨占比: 深加工企业看涨占比为 10%, 深加工企业多为远期合同, 主要受汇率上涨, 运费上涨等进口成本因素影响, 部分企业对大麦市场看涨。贸易商看涨占比为 0%, 目前市场供应相对宽松, 下游企业采购积极性不高。

市场看跌占比: 深加工企业看跌占比为 70%, 新一季大麦产量质

量未知，进口政策尚不明朗，从目前市场来看供应宽松，后期大麦价格下跌占比较大。贸易商看跌占比 60%，目前各港口库存相对宽松，下游按需采购。贸易商看跌占比增加。

市场看震荡占比：深加工企业看震荡的占比为 20%，主要观望进出口政策和市场需求。贸易商看震荡的占比为 40%。

第六章 大麦影响因素分析



影响因素分析：

到港量：到货量偏少，管控较为严格，明显利好市场；

成本：大麦存储存一定成本压力；

市场心态：贸易商对后期市场看跌；

物流：港口物流运输尚可，暂无影响；

需求：养殖端需求不佳，麦芽厂、酒糟厂需求一般，整体走货一般；

相关产品：玉米价格上涨，弱势利好市场；

总结：市场供应相对宽松，下游需求不旺，预计短期大麦价格偏弱运行。

影响因素及影响力值说明

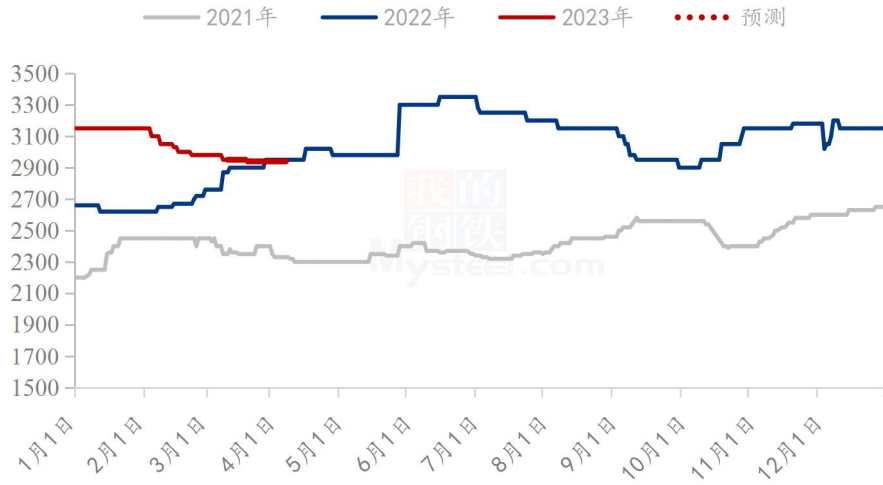
5	重大利好	-5	重大利空
4	明显利好	-4	明显利空
3	一般利好	-3	一般利空
2	小幅利好	-2	小幅利空
1	弱势利好	-1	弱势利空

注：以对价格的影响力确定利好利空因素，该因素的影响力指标是通过与市场人士充分沟通后结合市场客观情况进行的综合数值判定。

第七章 大麦后市预测

本周大麦少量到港，市场供应稍有缓解，下游需求一般，预计短期大麦价格偏弱运行。

(2021-2023年) 南通港加麦价格预测 (元/吨)



数据来源：钢联数据

图 6 2023 年港口大麦价格预测走势图

资讯编辑：姜丽 0533-7026628

资讯监督：王涛 0533-7026866

资讯投诉：陈杰 021-26093100