

# 高粱市场

# 周度报告

(2023.3.30-2023.4.6)



## Mysteel 农产品

编辑：姜丽

邮箱：[jiangli@mysteel.com](mailto:jiangli@mysteel.com)

电话：0533-7026628

传真：0533-6093064

# 高粱市场周度报告

(2023. 3. 30-2023. 4. 6)

## 研究方法及标准

报告中的数据皆为本机构自有的调研数据，我们通过与市场业内人士的电话交流、在线交流、实地调研等方式对报告中数据进行验证和修正，以力求真实的反馈市场情况，并给出相应的结论，为客户的决策提供必要的帮助和参考。

## 报告可信度及声明

Mysteel 农产品力求以最详实的信息为客户提供指导与帮助，但对于据此报告做出的任何商业决策可能产生的风险，本机构不承担任何法律责任。

---

## 目 录

高粱市场周度报告.....	- 2 -
本周核心观点.....	- 1 -
第一章 本周高粱市场行情回顾 .....	- 1 -
第二章 高粱市场供需分析.....	- 2 -
2.1 国产高粱供需情况.....	- 2 -
2.2 进口高粱供需情况.....	- 3 -
第三章 相关产品分析.....	- 6 -
3.1 玉米.....	- 6 -
3.2 谷子.....	- 6 -
3.3 大麦.....	- 7 -
第四章 高粱市场心态解读.....	- 8 -
第五章 高粱影响因素分析.....	- 9 -
第六章 高粱后市预测.....	- 10 -



## 本周核心观点

本周国产高粱价格稳定运行，产区贸易商出货稍有好转，市场购销活动逐渐增多，但整体购销氛围仍然较为清淡。国内玉米小麦价格下跌，对国产高粱价格难有支撑，预计短期国产高粱价格稳定运行。进口高粱价格整体稳定，下游需求一般，贸易商出货缓慢，预计短期进口高粱价格稳中偏弱运行。

## 第一章 本周高粱市场行情回顾

表 1 各产区市场粳高粱价格统计表

单位：元/斤

类型	市场	规格	上周	本周	涨跌金额	涨跌幅
红高粱	黑龙江省	新粮，净粮，袋装	1.80	1.80	0	0
红高粱	内蒙古自治区	新粮，净粮，袋装	1.93	1.93	0	0
红高粱	吉林省	新粮，净粮，袋装	1.93	1.93	0	0
红高粱	辽宁省	新粮，净粮，袋装	1.92	1.92	0	0

数据来源：钢联数据

本周高粱市场价格维持稳定，产区贸易商购销稍有好转，贸易商少量收购，毛粮收购价格偏低，主流收购价格在 1.70 元/斤左右，质优价高。下游酒厂零星补采，贸易商外销整体缓慢。

表 2 各产区市场糯高粱价格统计表

单位：元/斤

高粱类型	市场	规格	上周	本周	涨跌金额	涨跌幅
红缨子	山东	净粮，袋装	2.5	2.5	0	0
红缨子	河北	净粮，袋装	2.6	2.56	-0.04	-1.54%
红缨子	湖北	净粮，袋装	2.4	2.4	0	0

数据来源：钢联数据

本周糯高粱市场购销平淡，河北红缨子价格稍有下跌，贸易商库存水平一般，以清库存为主，各产区红缨子库存剩余较少。糯高粱市场购销整体平淡。预计短期糯高粱价格维持稳定。

表 3 各港口进口高粱价格统计表

单位：元/吨

港口	进口国	规格	上周	本周	涨跌金额	涨跌幅
南通港	阿根廷	毛粮，散粮	2980	3020	40	1.34%
	澳大利亚	毛粮，散粮	3060	3060	0	0
青岛港	澳大利亚	净粮，袋装	3210	3210	0	0
天津港	澳大利亚	毛粮，散粮	3150	3150	0	0

数据来源：钢联数据

本周高粱价格整体稳定，南通港新到港的阿梁价格窄幅上涨。各港口美梁货源持续紧张，贸易商暂无报价。天津港、南通港以及广东各港口高粱库存偏紧，下游需求持续疲软，贸易商报价偏低，整体出货不快。

## 第二章 高粱市场供需分析

### 2.1 国产高粱供需情况

#### 2.1.1 国产高粱市场供应情况分析

表 4 高粱各产区种植面积增减情况统计

产区	种植面积增减情况	备注
吉林	白城	较去年增加 5% 左右 谷子转种高粱
	松原	较去年减少 8% 左右 玉米面积增加
辽宁	朝阳	较去年增加 10% 左右 谷子转种高粱 糯高粱种植面积增加
	兴安盟	较去年减少 3% 种植玉米
内蒙古	通辽	较去年增加 8% 左右 当地种植大户面积增加
	赤峰	较去年减少 5% 临西县、敖汉旗减幅明显
	呼和浩特	较去年增加 5% 左右 当地土壤条件限制，高粱 收益相对较好
黑龙江	大庆	较去年减少 15% 左右 玉米、大豆面积增加
	齐齐哈尔	较去年减少 10% 左右 预期玉米面积增加
河北	沧州	较去年增加 8% 左右 以糯高粱为主
山东	滨州	较去年增加 5% 左右 以糯高粱为主
山西	吕梁	较去年持平

	运城	较去年减少 5%左右	转种玉米
四川	泸州	较去年持平	高粱+大豆套种
贵州	遵义	较去年持平	多为订单种植

数据来源：钢联数据

从以上调研数据来看，2022 年新季糯高粱种植面积有所增加，粳高粱种植面积减少。高粱种植面积整体小幅减少。东北产区高粱多为前涝后旱，从目前上市的几个产区高粱的品质来看，质量较 2021 年略差，色泽、饱满度以及容重略差。

2023 年高粱种植尚未开始，但是 Mysteel 目前通过电话了解产区农户的种植意向，高粱种植面积增加的可能性较大。

## 2.1.2 国产高粱市场需求情况分析

大型酒厂对国产高粱用量稳定，目前产区酒厂供货商仍以执行采购合同为主。中小型酒厂及醋厂对国产高粱的需求偏弱，本周少量采补，用量整体偏少。下游销区批发市场购销清淡，国产高粱购销基本停滞，市场粮商多进行进口高粱的购销，走货偏慢。

## 2.2 进口高粱供需情况

### 2.2.1 进口高粱市场供应情况分析

表 5 美国高粱 FOB 价格

单位：美元/吨

FOB 价格 #2YGS 最高 14.0%水分	新奥尔良		得克萨斯	
	基差	本周	基差	离岸价
4 月	N/A	N/A	2.35+K	\$348.21
5 月	N/A	N/A	2.30+K	\$346.24
6 月	N/A	N/A	2.30+N	\$337.48

数据来源：美国谷物协会

上周 5 月美国得克萨斯港高粱 FOB 价格为 339.25 美元/吨，本周高粱外盘价格较

上周上涨 6.99 美元/吨。

表 6 美国 HSS 重粮、高粱和大豆的散货运费

单位：美元

路线和船舶尺寸	2023 年 4 月 6 日	与上周的变化	备注
美湾-中国 6.6 万吨	\$51.5	0	中国北方或南方港口

数据来源：美国农业部

表 7 美国高粱理论到港完税价

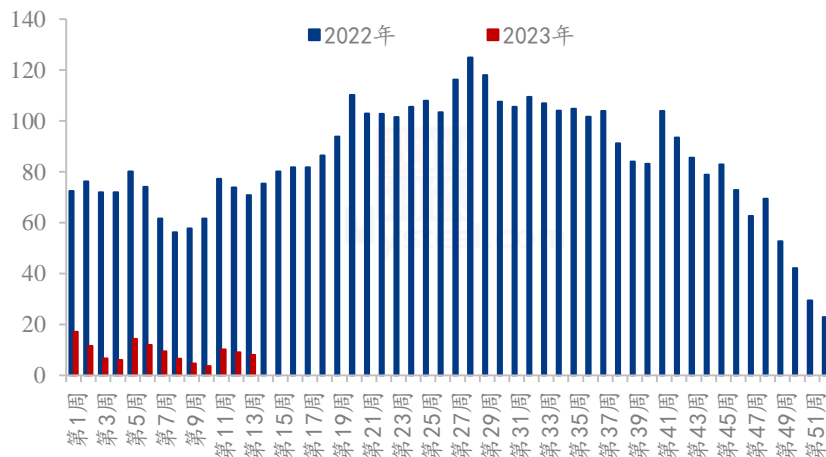
国家	月份	FOB 价格	基差	运费	增值税	进口关税	港杂费	理论到港成本
美国	5	339.25	2.3+K	51.5	2%	9%	80	3138.68
	月	美元/吨		美元/吨			元/吨	元/吨

注：1、前一日汇率：美元兑换人民币收盘报价 6.8771

2、以上为高粱到岸理论成本估算，仅供参考，以实际成交价格为准。

数据来源：钢联数据

(2022-2023年) 广东港高粱库存 (万吨)



数据来源：钢联数据

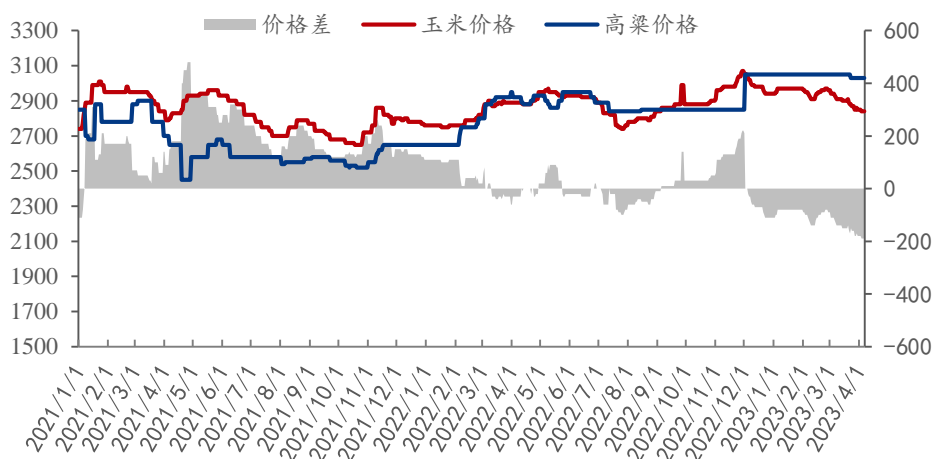


图 1 2022-2023 年广东港高粱库存统计

截至 2023 年度第 13 周，广东港高粱库存 8 万吨，库存较 2023 年度第 12 周减少 1 万吨，减幅 11.11%。第 13 周广东港的出货量较上周减少，库存水平较去年同期相比处于低位。

## 2.2.2 进口高粱市场需求情况分析

(2021-2023年) 南通港高粱和玉米价差图



数据来源：钢联数据

图 2 2021-2023 年南通港玉米高粱价差图

截至 4 月 6 日，南通港二等玉米价格 2840 元/吨。南通港美国高粱价格为 3030 元/吨。两者的价格差 190 元/吨。高粱暂无价格优势，南通港进口美梁紧缺，饲料企业暂无采购。各港口澳梁库存较少，多用于食用及酿造，出货相对缓慢。

## 第三章 相关产品分析

### 3.1 玉米

2021-2023年全国玉米均价走势（元/吨）



数据来源：钢联数据

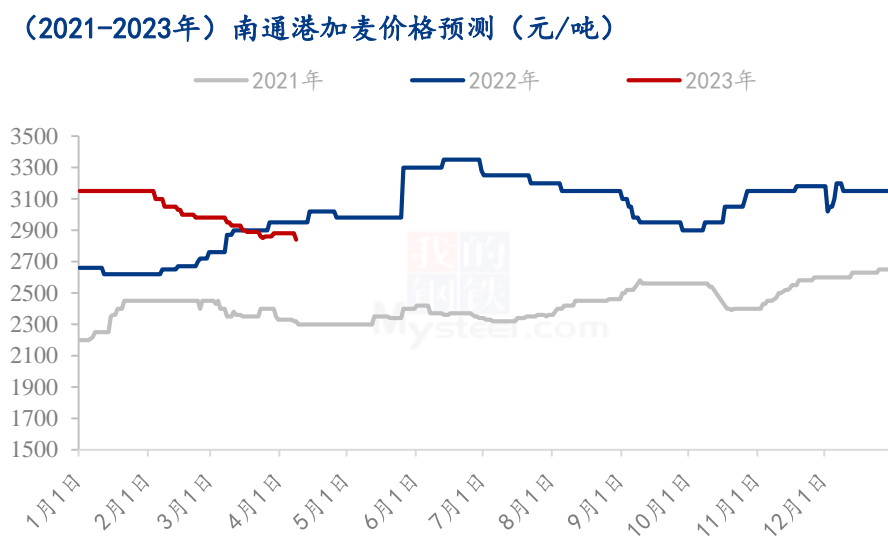
图 3 2021-2023 年全国玉米均价走势图

本周全国玉米均价 2794 元/吨，较上周下跌 26 元/吨，跌幅 0.92%。全国玉米价格继续弱势运行，产区贸易业者心态悲观，后期新小麦上市、巴西进口等利空消息多，多意向近期变现离场，供应仍显充足。而下游加工方产品库存高位，终端需求欠佳，加之买涨不买跌的心理，采购谨慎，市场供应宽松。周末随着小麦价格企稳反弹，玉米市场悲观气氛有所缓解，产区报价趋稳，下游逢低少量签单补库，另外东北及华北出现大范围降水，影响粮点装车量和运输，也对短期价格形成支撑。

### 3.2 谷子

谷子市场延续弱势，各地价格存在不同程度下调，产区基层货源充足，粮商走货较为缓慢，下游需求欠佳，农户虽有惜售情绪，但目前货源供应仍然大于米厂日常需求，供大于求的市场情况仍然明显，粮商、米厂普遍不看好后市，按需少量维持库存。市场小米消化缓慢，米厂零星开工，市场需求疲软，产区货源仍然充足，在供强需弱条件下价格承压下滑，短期内市场并无利好因素，后期价格或仍存下滑可能。

### 3.3 大麦



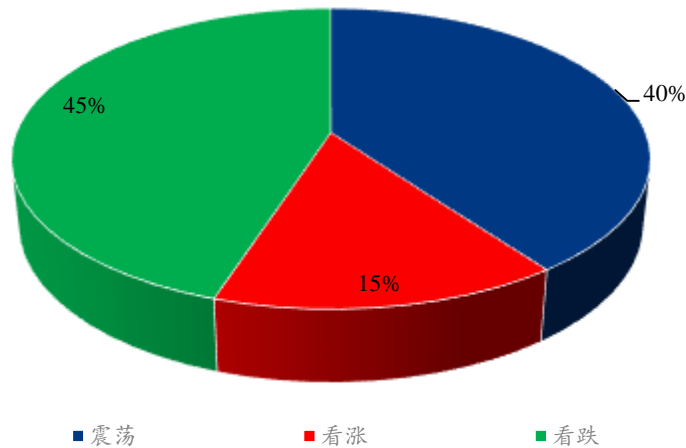
数据来源：钢联数据

图 4 2021-2023 年南通港加麦价格走势

本周进口大麦价格窄幅下行，各港口大麦价格跌幅在 0.35%-0.71%之间，港口库存尚可，下游麦芽及饲料企业采购较为谨慎，仅维持正常生产，港口贸易商出货较为缓慢。后期大麦到港量较大，远期合同价格偏低，下游需求延续疲软态势，市场因素难有支撑，预计短期大麦市场价格稳中偏弱运行。

## 第四章 高粱市场心态解读

贸易商心态解读



数据来源：钢联数据

图 5 贸易商心态解读

Mysteel 农产品通过对黑龙江、吉林、辽宁、内蒙古和山西五个产区共 25 家贸易商进行调研统计，

对后期市场看涨占比为 15%，主要是因为粮源逐渐减少，2022 年预期种植面积减少，总供应量不大。下游需求缺口仍存在，本周市场购销稍有起色，贸易商看涨占比增加。

对后市看震荡占比为 40%，目前销区市场需求疲软，产区市场的价格受酒厂供货商影响较大，观望大型酒厂供货商的采购情况。

对后期市场看跌占比为 45%，进口高粱和国产高粱价差仍然较大，终端对国产高粱的采购意向不高。贸易商出货心态较强。下游酒厂进入传统采购季节，对后期市场看跌占稍有减少。

## 第五章 高粱影响因素分析



### 影响因素分析:

**产量:** 2022 年高粱产量较低，利好市场

**库存:** 贸易商库存偏低，收购成本支撑利好后市；

**需求:** 下游酿造需求偏弱，弱势利空市场；

**进口:** 进口高粱价格上涨，弱势利好市场；

**成本:** 化肥价格上涨，对新季高粱价格小幅支撑；

**天气:** 东北产区天气尚可，基层粮源几无剩余，暂未有影响；

**物流:** 物流恢复，暂未对市场形成影响

**相关产品:** 玉米小麦价格下跌，弱势利空市场；

**总结:** 高粱价格弱势稳定。

### 影响因素及影响力值说明

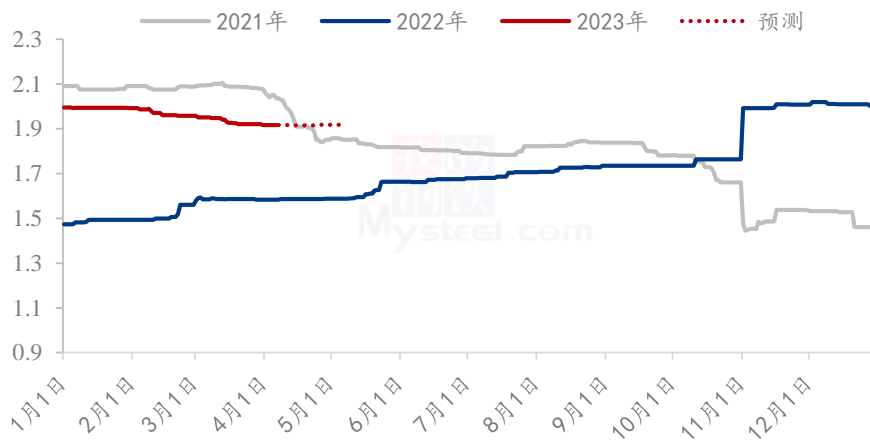
5	重大利好	-5	重大利空
4	明显利好	-4	明显利空
3	一般利好	-3	一般利空
2	小幅利好	-2	小幅利空
1	弱势利好	-1	弱势利空

注：以对价格的影响力确定利好利空因素，该因素的影响力指标是通过与市场人士充分沟通后结合市场客观情况进行的综合数值判定。

## 第六章 高粱后市预测

酒厂及醋厂等酿造企业多随用随采，建库存较为谨慎，国内玉米小麦价格下跌，对高粱市场形成利空。预计短期高粱价格弱势稳定。

(2021年-2023年) 国产高粱价格走势预测 (元/斤)



注：自11月1日起，图中高粱价格替换为新季高粱价格

数据来源：钢联数据

图 6 2023 年高粱价格预测走势图

资讯编辑：姜丽 0533-7026628

资讯监督：王涛 0533-7026866

资讯投诉：陈杰 021-26093100